



MĚSÍČNÍK EU AKTUALIT

EU Office | Červen 2015 | 141



Doporučení Komise pro hospodářské reformy v ČR
 Odstranění hranic digitálního světa EU
 OP Životní prostředí

Obsah

Události v EU:	Novým polským prezidentem se stal Andrzej Duda	strana 2
Sloupek EK:	Komise představila doporučení pro hospodářské reformy v ČR	strana 6
Drobnohled:	Prognóza EK - největší korekce u Řecka	strana 8
Hlavní téma:	Odstranění hranic digitálního světa EU	strana 9
EU Seriál:	OP Životní prostředí	strana 15



Česká spořitelna, a.s.
Budějovická 1518/13a
140 00 Praha 4
tel.: +420 956 718 012
EU_office@csas.cz
<http://www.csas.cz/eu>

EU OFFICE (KANCELÁŘ PRO EU)

Jan Jedlička
manažer EU Office
+420 956 718 014, jjedlicka@csas.cz

Tereza Hrtúsová
+420 956 718 012, thrtusova@csas.cz

Tomáš Kozelský
+420 956 718 013, tkozelsky@csas.cz

Radek Novák
+420 956 718 015, radeknovak@csas.cz

EKONOMICKÉ A STRATEGICKÉ ANALÝZY

David Navrátil
hlavní ekonom České spořitelny
+420 224 995 439, dnavratil@csas.cz

ERSTE GRANTIKA ADVISORY, a. s.

Richard Lev
ředitel úseku Poradenství
+420 731 192 877, lev@grantika.cz

Máte zájem o realizaci projektu s podporou fondů EU? Hledáte financování rozvojových plánů? Plánujete expanzi do zahraničí? Chcete získat více informací? Prosím, obraťte se na nás.

Obsahovými partnery Měsíčníku EU aktualit jsou
Zastoupení Evropské komise v ČR a portál EurActiv.cz



Informace o evropské politice
v češtině
www.euractiv.cz

Milí čtenáři,

měsíc květen přinesl řadu událostí, které mají ambici významně pozměnit budoucí směřování Evropské unie. Co mám na mysli? „A modří už vědí“ – ano, jedná se hlavně o výsledky parlamentních voleb ve Spojeném království a prezidentských voleb v Polsku. Obě přinesly celkem překvapivé výsledky.

Začněme chronologicky - nejprve si roli decision makerů užili voliči za kanálem La Manche. Těsné soupeření mezi vládnoucími konzervativci Davida Camerona a opozičními Labouristy vedené Edem Milibandem se nekonalo, premiér Cameron svého soka s přehledem porazil a v dolní komoře parlamentu bude mít 331 z 650 poslanců. V reakci na výsledek voleb se začal živě diskutovat dříve představený plán na vyhlášení referenda o dalším setrvání UK v Evropské unii. Zároveň se již otevřely spekulace na téma, co by případný odchod Velké Británie z Unie – tzv. BREXIT – pro britskou a evropskou ekonomiku znamenal. Referendum by se mělo konat do roku 2017, takže o tomto tématu rozhodně v Měsíčníku nečtete naposledy.

Ve druhé polovině května šli k volebním urnám v Polsku. A výsledek vyjádření vůle našich severních sousedů na téma, koho chtějí posadit do prezidentského křesla, byl ještě méně očekávaný. Současný prezident a favorit voleb Bronislaw Komorowski si může balit kufry. Novým nájemníkem prezidentského paláce se stane Andrzej Duda, kandidát opozičních euroskeptiků ze strany Právo a spravedlnost. Mezi politickými komentátory se již strhla debata na téma, zda to indikuje i výsledek podzimních parlamentních voleb (podle průzkumů vede Právo a spravedlnost). Pokud by v nich strana expremiéra Jaroslava Kaczyňského skutečně zvítězila a ovládla by zároveň prezidentský úřad i vládu, tak by scénáře odklonu středoevropské velmoci od hlavního proudu evropské integrace začaly nabývat zřetelnějších kontur.

Výbušným tématem měsíce května byly i neutichající vlny běženců do Evropy. Jednotný geniální recept na vyřešení tohoto dlouhodobého problému neexistuje, Evropská komise nyní přichází s portfoliem opatření, které by mohly – doufají v Bruselu – alespoň částečně zabrat. Některé návrhy, například na zvýšení rozpočtu na monitoring uprchlíků, jsou bezbolestné. Jiné však vzbuzují oprávněné vášně a obavy – například stanovení kvót na přerozdělování imigrantů pro všechny členské státy.

Konec politiky, představme si ekonomické příspěvky aktuálního Měsíčníku. Ve Sloupku Komise na straně 6 si nastudujte sadu doporučení v rámci tzv. Evropského semestru pro hospodářskou politiku ČR. Pod všechna zmiňovaná témata (např. zvýšit kvalitu státní správy, zlepšit výběr daní, reformovat vysoké školství, zvýšit transparentnost veřejných zakázek) bych se hned podepsal.

V Infoservisu na straně 7 hodnotíme EUROkvíz z minulého čísla. Ptali jsme se, jak podle vás čtenářů dopadne situace v Řecku. Odpovědi nebyly jednoznačné, ale – pro mě osobně překvapivě – názor, že Helénská republika ještě letos zbankrotuje a vrátí se k drachmě, byl výrazně menšinový.

V hlavním tématu představujeme jednotný digitální trh Evropské komise. (Nejen) Fanoušci statistik v oblasti využívání internetu si přijdou na své.

Přeji Vám inspirativní čtení Měsíčníku a čtenářům z řad studentské obce pak úspěšné uzavření akademického či školního roku.

Jan Jedlička

Události v EU



Polsko si zvolilo nového prezidenta. Stal se jím europoslanec Andrzej Duda. - Británie si znovu zvolila Davida Camerona. - Britská centrální banka musí vysvětlit tiché přípravy na Brexit. - Jednotný digitální trh může přinést až 415 miliard eur ročně. - Při online nákupu se bude v celé EU reklamovat podle stejných pravidel. - Vláda schválila energetickou koncepci.

POLITIKA

Novým polským prezidentem se stal Andrzej Duda

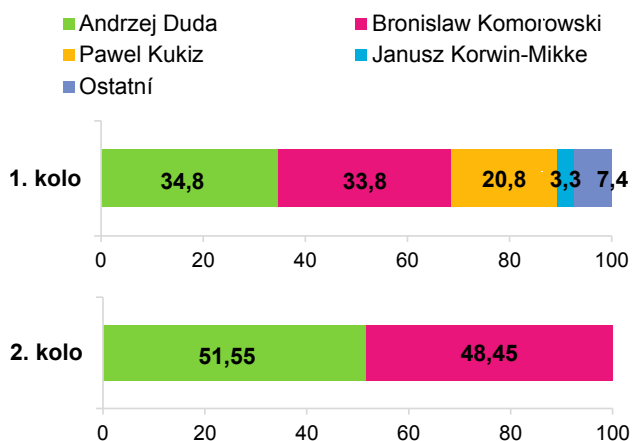
Polsko si 24. května ve druhém kole zvolilo nového prezidenta. Stal se jím europoslanec Andrzej Duda z konzervativní euroskeptické strany **Právo a spravedlnost (PiS)**. Porazil tak dosavadní hlavu státu Bronislawa Komorowského.

Oba kandidáti se v předvolební debatě shodli na bezpečnostní hrozbě ze strany Ruska. Rozdílné názory však mají například na přijetí eura.

Zatímco Komorowski přijetí eura dlouhodobě prosazuje, Duda tvrdí, že by to Polákům nic dobrého nepřineslo. Andrzej Duda také kritizuje současnou pravicovou vládu kvůli zvýšení věkové hranice odchodu do důchodu na 67 let.

Poměr sil byl do poslední chvíle **vyrovnaný**. Rozhodnout měli zejména voliči Pawla Kukize, který v prvním kole skončil na třetím místě. První kolo proběhlo 10. května a Andrzej Duda v něm získal téměř 35 % hlasů. Komorowski od voličů 33,8 % hlasů.

Výsledek prezidentských voleb v Polsku (v %)



Zdroj: Wybory Prezydenta Rzeczypospolitej Polskiej 2015

<http://www.euractiv.cz/evropa-dnes0/clanek/5-udalosti-minuleho-tydne-ktere-byste-nemeli-prehlednout-012659>

<http://prezydent2015.pkw.gov.pl/>

Británie si znovu zvolila Davida Camerona

Výsledek parlamentních voleb, které ve Spojeném království proběhly 8. května, se napjatě očekával. Bylo to ale větší překvapení, než jaké se odhadovalo.

Volby totiž vůbec nedopadly tak těsně, jak naznačovaly předvolební průzkumy. Naopak, **jasně zvítězil** dosavadní premiér David Cameron, který stojí v čele Konzervativní strany.

Dle předvolebních průzkumů se měly výsledky pro konzervativce a labouristy je těsně lišit. Strana Davida Camerona však získala **36,9 % hlasů**, zatímco labouristé „pouhých“ 30,4 %.

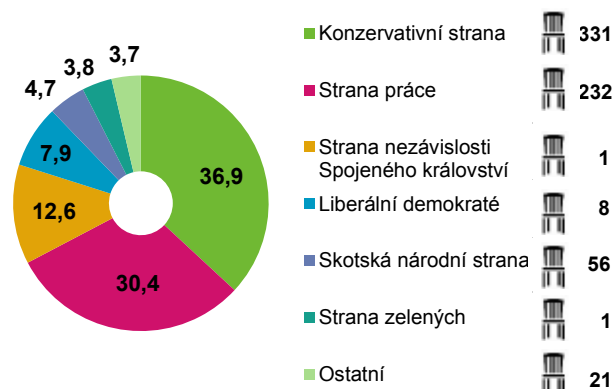


Co se počtu křesel v dolní komoře týká, **konzervativci jich získali celkem 331 a labouristé 232**. Třetí nejsilnější stranou se stala Skotská národní strana, která získala v 650členné dolní komoře 56 křesel.

Špatně dopadly volby pro **Stranu nezávislosti Spojeného království (UKIP)**, která i přes poměrně vysoký počet hlasů (12,6 %) získala v parlamentu jedno křeslo.

Británii teď bude kromě jiného čekat **referendum o dalším setrvání v EU** a jeho podmínkách. David Cameron by referendum o dalším členství Británie v EU chtěl uspořádat do roku 2017. I proto britské volby s napětím sledovala celá Evropská unie.

Výsledek parlamentních voleb v UK (v %)



Zdroj: UK Government

<http://www.euractiv.cz/evropa-dnes0/clanek/5-udalosti-minuleho-tydne-ktere-byste-nemeli-prehlednout-012632>

<https://www.gov.uk/government/topical-events/election-2015>

Britská centrální banka musí vysvětlit tiché přípravy na Brexit

Důvěrný e-mail, který měl obsahovat detaily studie Bank of England o **dopadu možného vystoupení** Velké Británie z EU, se omylem dostal do rukou novinářům britského deníku Guardian. Text obsahoval i zákaz jakékoli e-mailové komunikace uvnitř banky o projektu s názvem „Bookend“.

Banka potvrdila pravost korespondence i to, že se v tichosti zabývá dopadem vystoupení Velké Británie z EU. Začala prý posuzovat možné dopady takzvaného Brexitu krátce po nečekaném vítězství konzervativců v parlamentních volbách. Ti před volbami slíbili uspořádat referendum o vystoupení nejpozději v roce 2017.



Více než skutečnost, že centrální banka zkoumá dopady možného vystoupení z evropského společenství, však některé experty zaujalo to, že kolem toho dělá takové tajnosti.

<http://www.euractiv.cz/evropa-dnes0/clanek/britska-centralni-banka-musi-vysvetlit-tiche-pripravy-na-brexite-012661>

JEDNOTNÝ VNITŘNÍ TRH

Jednotný digitální trh může přinést až 415 miliard eur ročně

Evropská komise představila 6. května souhrnnou **strategii pro jednotný digitální trh**, který má občanům i firmám EU poskytnout více příležitostí v digitálním odvětví. Celkově má nová strategie zvýšit zaměstnanost a konkurenceschopnost celé Evropské unie. Pokud se podaří plně funkčního digitálního trhu dosáhnout, mohl by evropské ekonomice přinést až **415 miliard eur ročně**.

Rozsáhlá strategie integruje politiky několika na první pohled oddělených oblastí od informačních a komunikačních technologií (ICT), přes vnitřní trh, výzkum a vývoj, ochranu spotřebitele či kybernetickou bezpečnost. Kvůli svému širokému záběru se na vypracování dokumentu podílelo hned několik komisařů, mezi nimiž byla i česká eurokomisařka **Věra Jourová**, která se zabývala hlavně ochranou osobních dat spotřebitelů.

Vytvoření jednotného digitálního trhu je po zaměstnanosti **druhou prioritou** současného předsedy Komise Jeana-Clauda Junckera. Junckerova strategie navazuje na Digitální agendu pro Evropu, která vznikla v roce 2010. Ta však všechny překážky odstranit nedokázala a **digitální trh zůstal rozparcelován podle hranic členských států**. Nový plán má proto sjednotit pravidla jak pro spotřebitele a firmy, tak pro uživatele a poskytovatele digitálních služeb.

Strategie stanovila **16 různých opatření**, které mají podle slov Jeana-Clauda Junckera připravit jednotný trh na digitální věk.



Obecně Komise určila **tři základní cíle**, kterých chce v budoucnu dosáhnout: zlepšit přístup spotřebitelů a podniků k digitálnímu zboží a službám, posílit rozvoj digitálních sítí a maximalizovat růstový potenciál digitální ekonomiky.

<http://www.euractiv.cz/evropa-dnes0/clanek/komise-jednotny-digitalni-trh-muze-prinest-az-415-miliard-eur-rocne-012626#sthash.P1fLwCIT.dpuf>

http://ec.europa.eu/priorities/digital-single-market/index_en.htm

Při online nákupu se bude v celé EU reklamovat podle stejných pravidel

Ještě letos má česká eurokomisařka Věra Jourová navrhnout předpisy, které **zjednoduší** obchodování po internetu. Chystá se například **sjednotit podobu smlouvy** mezi zákazníkem a obchodníkem napříč celou EU. Spotřebitel by se tak měl ve všech unijních zemích setkávat se **stejnými pravidly**.

Nově chce také řešit i počátek smluvního vztahu. Hodlá proto připravit **modelovou smlouvu** přeloženou do všech evropských úředních jazyků, kterou by zákazníci našli na stránkách online obchodů. V EU je podle komisařky potřeba harmonizovat hlavně **pravidla pro reklamace** a pro ukončení smlouvy, která se v jednotlivých členských zemích liší.

Více informací se dozvíte v našem hlavním tématu na str. 9.

<http://www.euractiv.cz/obchod-a-export0/clanek/pri-online-nakupi-se-bude-v-cele-eu-reklamovat-podle-stejnych-pravidel-planuje-jourova-012636>

http://ec.europa.eu/ceskarepublika/news/150506_jednotny_digitalni_trh_cs.htm

ENERGETIKA A DOPRAVA

Vláda schválila energetickou koncepci. Do ČR zamířil Maroš Šefčovič

Vláda po dlouhém čekání schválila 18. května **novou Státní energetickou koncepci (SEK)**, která má určit podobu české energetiky na příštích pětadvacet let.

Kabinet počítá s dalším **rozvojem jaderné energie**, i když zatím nerozhodl, jak chce výstavbu nových jaderných bloků financovat. Bez nich však nelze zajistit nezávislost v oblasti dodávek elektřiny, tvrdí vláda. Detaily má v budoucnu nabídnout **Národní akční plán** pro rozvoj jaderné energetiky v ČR.

Jak jdou české představy o energetice dohromady s těmi celoevropskými, to mohla vláda probrat s místopředsedou Komise, který navštívil ČR 26. května. Autor projektu energetické unie postupně procestuje všechny členské země EU, aby s politiky, firmami i nevládními organizacemi prodiskutoval právě **budoucnost evropské energetiky**.

Události v EU

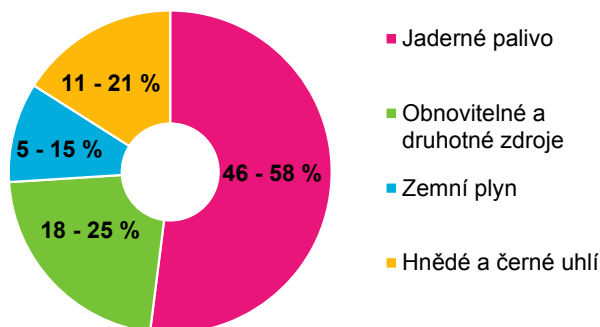


Podniky bijí na poplach kvůli úsporám energie. - EU chce zavést kvóty na přerozdělení uprchlíků. Plán počítá s přesídlením až 20 tisíc uprchlíků. - Počet imigrantů v EU roste, azyl loni získalo 185 tis. lidí. Utečenci ze Sýrie loni tvořili skoro 40 % všech úspěšných žadatelů o azyl. - Země EU finišují s přípravou pravidel pro ochranu údajů ve světě internetu.

Každé vládě **Šefčovič přivázil dokument** vypracovaný speciálně pro danou zemi. Komise analyzovala, jaké výzvy a přínosy může přinést energetická unie pro jednotlivým členským státům. Až Šefčovič získá od členských zemí zpětnou vazbu, představí na podzim zprávu o tom, jak si EU s vytvářením energetické unie stojí. Od příštího roku by pak měly státy **připravovat národní akční plány** pro energetickou a klimatickou politiku, které budou Komisi odevzdávat.

Komise tak začíná budovat systém řízení pro energetickou unii, který budí smíšená očekávání. Národní akční plány mají zemím usnadnit dosavadní reportovací povinnosti, což vlády vítají. **Česko** i řada dalších zemí se však zároveň obává, že Komise se bude snažit prostřednictvím systému řízení co nejvíc **ovlivňovat** jejich energetickou politiku. Silnější slovo by mohly mít k plánům každého státu také sousední země. Každá vláda si přitom kontrolu nad energetickým mixem přísně střeží.

Struktura výroby elektřiny v ČR v roce 2040 (v %)



Zdroj: Aktualizace státní energetické koncepce

<http://www.euractiv.cz/energetika/clanek/energeticka-koncepce-schvalena-do-prahy-miri-sefcovic-ukaze-jakou-predstavu-ma-o-ceske-energetice-brusel-012650#sthash.wJTN1YH2.dpuf>

http://ec.europa.eu/ceskarepublika/news/150522_navsteva_komisare_sefcovice_praha_cs.htm

Podniky bijí na poplach kvůli úsporám energie.

České podniky si stěžují na **neefektivní politiku**, která podle nich může vyústit v zavedení povinných každoročních úspor a zvýšení ceny energie. Česko totiž **nezvládá plnit** to, k čemu se zavázalo v rámci celoevropských pravidel pro zvyšování energetické účinnosti.

Vláda slíbila **do roku 2020 uspořit 48 petajoulů** v konečné spotřebě energie. Je to množství, které se v přepočtu přibližně vyrovná roční produkci Temelína. Váže ji k tomu **směrnice o energetické účinnosti**, kterou členské státy a europoslanci schválili v roce 2012.



Směrnice počítá s tím, že distributoři tepla, plynu nebo elektřiny zajistí u svých zákazníků pravidelnou **meziroční úsporu o 1,5 %** jejich spotřeby. Týkat se to má jak domácností, tak firem.

Takové nastavení se české vládě nelíbilo, a tak si vybrala **alternativní cestu** k naplnění těchto úspor. Směrnice tuto možnost nabízí. Pod „alternativní cestou“ se skrývá řada existujících programů na podporu energetické účinnosti v budovách i v průmyslu. Pro financování úspor energie jsou k dispozici peníze v několika operačních programech nebo například v dotačním programu Nová zelená úsporám, který využívá peníze z prodeje emisních povolenek.

Pokud se ale ukáže, že alternativní řešení není dostatečné, mohla by od roku 2017 platit **povinná opatření** podle původních plánů obsažených ve směrnici.

<http://www.euractiv.cz/energeticka-ucinnost/clanek/podniky-biji-na-poplach-kvuli-usporam-energie-boji-se-zdravovani-012670#sthash.dg48rPo5.dpuf>

<http://eur-lex.europa.eu/LexUriServ/LexUriServ.do?uri=OJ:L:2012:315:0001:0056:CS:PDF>

JUSTICE A ZÁLEŽITOSTI VNITRA

EU chce zavést kvóty na přerozdělení uprchlíků

Evropa již nemůže nečinně přihlížet stále se **zvýšujícímu počtu úmrtí běženců** ve Středozezemním moři. V takovém duchu se nese nová **agenda pro migraci**, kterou představila Evropská komise 13. května. Do Evropy každý den připlouvají stovky uprchlíků zejména z Blízkého východu a Afriky, konkrétně ze Sýrie, Eritrei, Iráku či Afghánistánu, aby zde zažádali o azyl, a uprchli tak před nebezpečím, které jim hrozí v zemích původu.

Nová migrační strategie navazuje na závěry mimořádného summitu Evropské rady z druhé poloviny dubna, kde se evropští lídři shodli mimo jiné na **ztrojnásobení** finančních prostředků na záchranné akce agentury Frontex ve Středozezemí.



Námořní operace Triton a Poseidon monitorující pohyb uprchlíků by tak měly získat až **89 milionů eur**. Přetrvává i myšlenka o boji s pašeráky a převaděči, proti kterým by měly být zahájena operace v rámci Společné bezpečnostní a obranné politiky (SBOP).



Nově plán Evropské komise ale počítá s přesídlením až **20 tisíc uprchlíků** ze třetích zemí do EU. Návrh tohoto celoevropského programu má Brusel předložit do konce května a na jeho realizaci bude pro období let 2015 a 2016 vyčleněno 50 milionů eur.

Kamenem úrazu migrační agendy však jsou **kvóty na přerozdělování uprchlíků**, proti kterým brojí nejen Česká republika, ale i Velká Británie, Polsko nebo Maďarsko, které požadují, aby systém fungoval na principu dobrovolnosti. Agenda však vyzývá k odpovědnosti a solidaritě mezi členskými státy.

<http://www.euractiv.cz/evropa-dnes0/clanek/eu-chce-zavest-kvoty-na-prerozdeleni-uprchliku-cesti-europoslanci-jsou-razne-proti-012642>

http://ec.europa.eu/dgs/home-affairs/what-we-do/policies/european-agenda-migration/index_en.htm

Počet imigrantů v EU roste, azyl loni získalo 185 tisíc lidí

Utečenci z válkou zmítané **Sýrie** loni tvořili skoro **40 %** všech úspěšných žadatelů o azyl, uvádí zpráva evropského statistického úřadu Eurostat. Celkem jich útočiště v zemích EU našlo více než **68 400**.

Počet syrských azylantů je ve srovnání s rokem 2013 téměř **dvojnásobný** a oproti roku 2012 čtyřnásobný. Více než **60 %** všech **Syřanů** přitom azyl získalo v **Německu** nebo ve **Švédsku**.

Další velké skupiny azylantů tvořili v minulém roce uprchlíci z Eritreje a z Afghánistánu (obě země osm procent). Syřané, Eritrejci a Afghánci tak loni tvořili téměř polovinu všech úspěšných azylantů v EU.



Dalšími hlavními zeměmi původu úspěšných žadatelů o azyl byly Irák (5 %), Írán (4 %), Somálsko a Pákistán (obě 3 %) a Rusko (2 %).

Česká republika loni přiznala azyl či obdobný stupeň ochrany celkem 765 lidem, nejčastěji občanům Ukrajiny (40 %), Sýrie (19 %) a Kuby (téměř 8 %). Na Slovensku získalo azyl 175 lidí.

<http://www.euractiv.cz/evropa-dnes0/clanek/pocet-imigrantu-v-eu-roste-azyl-loni-ziskalo-185-tisic-lidi-012638#sthash.oNA68WuF.dpuf>

http://ec.europa.eu/eurostat/statistics-explained/index.php/Asylum_statistics

INFORMAČNÍ SPOLEČNOST

Země EU finišují s přípravou pravidel pro ochranu údajů ve světě internetu

Na jednacím stole členských zemí EU leží **reforma ochrany osobních dat**. Lépe řečeno, leží tam už tři roky a během čtrnácti dnů by se měli vyjednači dohodnout na společném postoji. Kompromis se ovšem obtížně hledá z mnoha důvodů.



I po takové době **přetrvávají spory** v některých dílčích bodech. Není například jasno o konečné úpravě takzvaného „**práva být zapomenut**“. Při jeho uplatnění má být člověk schopen dosáhnout toho, že informace o něm nebudou nalezeny při zadání dotazu v internetovém vyhledávači.

Státy se zatím také neshodly na **rozdělení odpovědnosti** za škodu mezi různé správce a zpracovatele zapojené do procesu zpracování dat. **Lotyšsko**, které v tomto pololetí předsedá ministerské Radě EU, **chce kompromis** mezi členskými zeměmi uzavřít už v polovině června. A to, i kdyby se mělo vydat cestou dlouhých nočních vyjednávání.

Česká republika patří mezi země, které jsou ochotné kompromis podpořit, protože jejich zásadní námitky už byly vyřešeny.

V současné době upravuje ochranu dat **směrnice z roku 1995**, tedy z doby, kdy lidé prožívali mnohem menší část svých životů na internetu. S digitalizací prostředí se ale požadavky mění. Podle odborníků nejde ani tak o ochranu údajů v klasickém pojetí, jako o **zvýšení bezpečnosti**.

<http://www.euractiv.cz/obchod-a-export0/clanek/zeme-eu-finisuji-s-jednanim-o-pravidlech-pro-ochranu-udaju-ve-svete-internetu-012675>

<http://ec.europa.eu/justice/data-protection/>



Zastoupení Evropské komise v ČR naplňuje Měsíčník EU aktualit příspěvkem do rubriky „Sloupek Komise“. V červnovém čísle se článek věnuje doporučením pro hospodářské reformy v České republice, které Evropská komise uveřejnila v průběhu května v rámci tzv. evropského semestru. Jaké konkrétní oblasti doporučila Komise České republice vylepšit se dočtete na dalších řádcích.

EVROPSKÁ KOMISE PŘEDSTAVILA DOPORUČENÍ PRO HOSPODÁŘSKÉ REFORMY V ČESKÉ REPUBLICI

V polovině května uveřejnila Evropská komise svá letošní doporučení pro hospodářské politiky členských států. Jedná se o dokumenty vypracované v rámci tzv. **evropského semestru**.

Cílem této každoroční evropské procedury je navrhnout reformy tak, aby udržitelný hospodářský růst přispěl ke **zvýšení životní úrovně** a zároveň se předešlo rozpočtovým i jiným nerovnováhám ekonomiky – nejen v jednotlivých členských státech, ale díky koordinaci na evropské úrovni i v EU jako celku.



Již v únoru Evropská komise zveřejnila pracovní dokument **Zpráva o České republice**, který sloužil jako analytický podklad pro navrhovaná doporučení. Přestože je Česká republika relativně **zdravou ekonomikou** bez zjevných makroekonomických nerovnováh, zpráva poukazuje na to, že by domácí ekonomika mohla růst rychleji.

Analýza zdůraznila, že rychlejší růst životní úrovně v České republice lze dosáhnout pouze **zvýšováním hospodářského potenciálu**. Lepší výsledky vzdělávání a více investic do výzkumu a vývoje v posledních letech svědčí o tom, že Česká republika začala tohoto potenciálu lépe využívat.

Nicméně v obou odvětvích jsou investice z hlediska EU stále **podprůměrné** a hlavní ukazatele výsledků v oblasti výzkumu a inovací zůstávají relativně slabé.

Přijetím a prováděním **zákona o státní službě** začala Česká republika řešit problematiku účinnosti a stability veřejné správy. Její **nízká efektivita**, spolu s nedostatky v oblasti výběru daní, škodí celkové nákladové efektivnosti hospodářství.



Totéž platí i o omezeních na straně nabídky, např. o překážkách zaměstnanosti v případě znevýhodněných skupin obyvatelstva.

Co tedy v květnu doporučila Evropská komise České republice? **Zde uvádíme konkrétní body:**

1. Dosáhnout fiskální korekce ve výši 0,5 % HDP v roce 2016. Dále zlepšit nákladovou efektivnost a správu ve zdravotnictví.
2. Bojovat s daňovými úniky, zjednodušit daňový systém a provést protikorupční plán. Podniknout opatření ke zvýšení transparentnosti a efektivnosti při zadávání veřejných zakázek, zejména zavedením centrálního registru veřejných zakázek a posílením vedení a dohledu.
3. Snížit vysoké daňové zatížení práce u osob s nízkými příjmy přesunutím daňové zátěže do jiných oblastí. Dále zvýšit dostupnost cenově přijatelných služeb péče o děti.
4. Přijmout reformu vysokého školství. Zajistit odpovídající odbornou přípravu učitelů, podpořit školy vykazující slabé výsledky a podniknout opatření ke zvýšení školní docházky u znevýhodněných dětí, včetně Romů.

Plné znění návrhu doporučení nejen pro Českou republiku, ale i pro ostatní členské státy Evropské unie, spolu s dalšími souvisejícími dokumenty lze nalézt na následujících stránkách:

- pro ČR: http://ec.europa.eu/europe2020/pdf/csr2015/csr2015_czech_cs.pdf,

- pro EU-28: http://ec.europa.eu/europe2020/making-it-happen/country-specific-recommendations/index_en.htm

Evropská komisařka Věra Jourová představila 16. května návrh letošních doporučení Evropské komise pro hospodářskou politiku ČR zástupcům české vlády, podnikům, odborům a jiným zainteresovaným skupinám.

Veřejná debata k doporučením EK za účasti zástupců Úřadu vlády, Evropské komise a předních českých ekonomů se uskutečnila 21. května v Evropském domě v Praze. Zpráva z této akce je k dispozici [zde](#).

O doporučeních představených Evropskou komisí budou během června jednat členské státy. Doporučení koncem června schválí nejvyšší představitelé členských zemí EU v Evropské radě, přičemž jejich konečné znění potvrdí v červenci legislativním aktem ministři financí v Radě EU. Doporučení se tak stanou navodem pro reformní priority v oblasti hospodářské politiky České republiky v letech 2015-2016.

V rubrice Informační servis zobrazujeme nadcházející zasedání klíčových rozhodovacích orgánů EU, která jsou doplňována dalšími významnými událostmi. Agenda jednání těchto klíčových orgánů je připravována často jen několik dní před vlastním jednáním a je možno ji vyhledat na těchto odkazech: <http://europa.eu/newsroom/calendar/>; <http://www.es2015.lv/en/>.



Zasedání klíčových institucí EU

7. 6 – 8. 6. 2015	Schloss Elmau, Německo	18. 6. – 19. 6. 2015	Brusel, Belgie
- Summit G7		- Zasedání Rady pro zaměstnanost, sociální politiku, zdraví a spotřebitele	
8. 6. – 11. 6. 2015	Štrasburk, Francie	18. 6. 2015	Brusel, Belgie
- Plenární zasedání Evropského parlamentu		- Zasedání Euroskupiny	
8. 6. 2015	Brusel, Belgie	19. 6. 2015	Brusel, Belgie
- Zasedání Rady pro dopravu, telekomunikace a energetiku		- Zasedání Rady pro ekonomické a finanční záležitosti	
15. 6. – 16. 6. 2015	Brusel, Belgie	22. 6. 2015	Brusel, Belgie
- Zasedání Rady pro spravedlnost a domácí záležitosti		- Zasedání Rady pro zahraniční záležitosti	
15. 6. 2015	Brusel, Belgie	23. 6. 2015	Brusel, Belgie
- Zasedání Rady pro životní prostředí		- Zasedání Rady pro všeobecné záležitosti	
16. 6. 2015	Brusel, Belgie	24. 6. 2015	Brusel, Belgie
- Zasedání Rady pro zemědělství a rybolov		- Plenární zasedání Evropského parlamentu	

Zdroj: www.europa.eu, <http://www.es2015.lv/en>, přístup ke dni 29. 5. 2015



EUROkvíz

OTÁZKA PRO TENTO MĚSÍC

Kterou oblast považujete za nejzávažnější z doporučení Evropské komise pro Českou republiku?

- **Fiskální politika:** dosáhnout fiskální korekce ve výši 0,5 % HDP v roce 2016
- **Zaměstnanost:** snížit vysoké daňové zatížení práce u nízkopříjmových skupin
- **Vzdělávání:** přijmout reformu vysokého školství, podniknout opatření ke zvýšení školní docházky u znevýhodněných dětí
- **Daně:** bojovat s daňovými úniky a zjednodušit daňový systém
- **Zdravotnictví:** zlepšit nákladovou efektivnost a správu ve zdravotnictví
- **Veřejná správa:** provést protikorupční plán, transparentnost zadávání veřejných zakázek

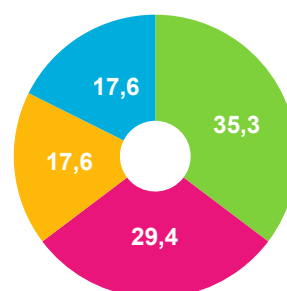
Vaše odpovědi na tuto otázku nám můžete zasílat prostřednictvím formuláře, který naleznete na: bit.do/eurokviz2

ODPOVĚĚ NA MINULOU OTÁZKU

V minulém čísle Měsíčníku jsme se ptali, jak dopadne dění v Řecku. Pouze zhruba 1/6 z respondentů označila možnost, že **nejzadluženější evropská země letos zbankrotuje a opustí eurozónu**. Ve světle aktuálních neúspěšných jednání to považujeme za optimistický názor.

Nicméně nejčastější varianta v EUROkvízu, kterou označilo 35% účastníků, hovoří o smrtící kombinaci krachu a ztráty eura „až“ v následujících letech. Jak to bude doopravdy se dozvíme v nejbližších měsících.

Jak by mohlo dopadnout dění v Řecku? (v %)



- zbankrotuje a opustí eurozónu až v následujících letech
- zvládnou dluhové problémy a hrozba bankrotu i odchodu z eurozóny bude odvrácena
- zbankrotuje a opustí eurozónu ještě v letošním roce
- zbankrotuje, ale neopustí eurozónu

Zdroj: EUROkvíz EU Office Česká spořitelna

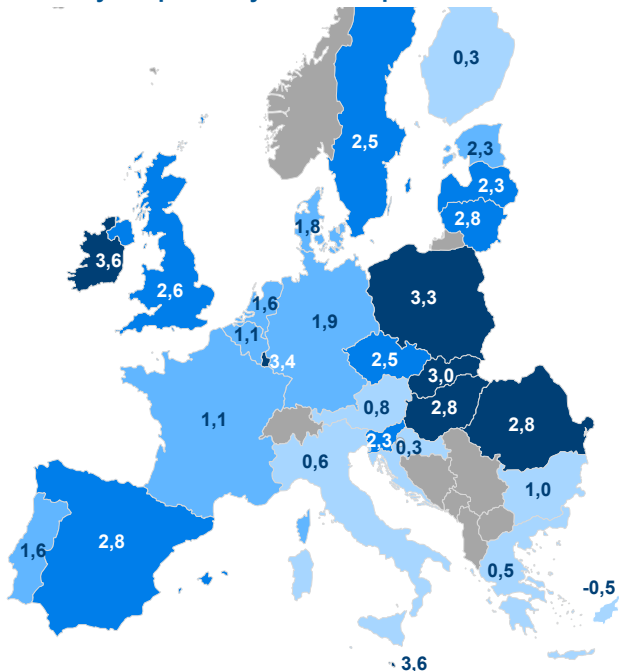


Už je určitým pravidlem, že mnoho statistik bývá aktualizováno na jaře kalendářního roku. Nejinak je tomu i u Evropské komise, která publikuje své ekonomické prognózy pravidelně třikrát do roka. Tato nejnovější jarní ekonomická prognóza vyšla 5. května letošního roku. Oproti zimní ekonomické prognóze došlo u hospodářského růstu k mírné korekci a to směrem dolů.

PROGNÓZA EK - NEJVĚTŠÍ KOREKCE U ŘECKA

Oproti zimní ekonomické prognóze došlo u hospodářského růstu k mírné korekci a to směrem dolů. Nejvíce byl odhad ekonomické výkonnosti snížen (nepřekvapivě vzhledem k probíhající situaci) u Řecka z 2,5 % HDP na 0,5 % pro rok 2015 a také na Kypru z 0,4 % HDP na -0,5 % HDP, který tak zůstal jako jediný členský stát v recesi. Tento pokles by však měl na Kypru v roce 2016 vystřídat mírný růst ve výši 1,4 % HDP, hlavně díky očekávanému zvýšení soukromé spotřeby, která v roce 2013 zaznamenala velký propad. Vedle soukromé spotřeby by k hospodářskému růstu měly pomoci i investice.

Očekávaný hospodářský růst v EU pro rok 2015



Zdroj: Evropská komise

Očekává se, že nejrychleji rostoucími státy budou Irsko (3,6 % HDP), Malta (3,6 % HDP) a Lucembursko (3,4 % HDP). EU jako celek by měla podle Komise růst v roce 2015 o 1,8 % HDP, situace v eurozóně je o něco málo horší (1,5 % HDP). Pro příští rok se očekává další zvýšení ekonomického růstu (v eurozóně o 0,4 a v EU o 0,3 procentního bodu). Napomoci by tomu měla přetrvávající nízká cena ropy a některá hospodářská opatření na podporu růstu.

V dalším sledovaném a bezesporu velmi důležitém makroekonomickém ukazateli míře nezaměstnanosti dochází také ke korekci a opět (tentokrát pozitivně) směrem dolů. Zlepšující se situace na trhu práce se tak projevuje i v nižších hodnotách ukazatele míry nezaměstnanosti, která by měla v letošním roce dosáhnout 11 % v eurozóně a 9,6 % v EU. Nadále však zůstává v některých oblastech či státech velmi

vysoká. Vyšších hodnot než je 15 % odhadují analytici Komise pro rok 2015 u míry nezaměstnanosti ve státech Řecko (25,6 %), Španělsko (22,4 %), Chorvatsko (17 %) a Kypru (16,2 %). Zlepšení hospodářské situace a také zlepšující se situace v některých odvětvích se projevuje i v dalším snížení míry nezaměstnanosti v roce 2016.

Nízké ceny energií napomáhají držet inflaci stále blízko nule. Už zmiňovaná zvyšující se domácí spotřeba (a zvýšená investiční aktivita) by měla zvýšit i míru inflace. Ta by tak podle dat Komise měla v roce 2016 dosáhnout jak v eurozóně, tak za celou EU 1,5 %. K dalšímu zlepšení dochází jak na poli sald veřejných účtů, tak i ve výši veřejného dluhu k HDP. Výše schodku veřejných rozpočtů by měl v letošním roce dosáhnout v EU 2,5 % HDP a v eurozóně 2,0 % HDP s dalším očekávaným snížením pro rok 2016. Poměr veřejného dluhu k HDP zůstává i nadále prakticky v nesplacitelné výši 180 % v Řecku. V EU je letošní veřejný dluh predikován ve výši 88 % HDP a v eurozóně 94 % HDP.

Makroekonomická výkonnost a určité ekonomické uzdravení se projevuje i v České republice, která se v roce 2014 vymanila z recese. Hlavním tahounem by měla i nadále zůstat domácí poptávka. Míra nezaměstnanosti ČR (5,6 % v roce 2015 a 5,5 % v roce 2016) patří k nejnižším mezi členskými státy. Velké zlepšení v trendu vývoje se událo v případě výše veřejného dluhu k HDP. Ještě nedávno predikované atakování 50% hranice se ukazuje prozatím liché, v roce 2015 by měl veřejný dluh ČR dosáhnout 41,5 % HDP.

Jak budou tato data nadále zpřesněna, se dozvíme začátkem listopadu (po půlroční odmice), kdy by EK měla ve své další tentokrát podzimní ekonomické prognóze představit vedle upravených dat za sledované roky nově i výhled na rok 2017.

Klíčové makroekonomické veličiny v roce 2015 (v %)

	ČR	EU	Nejlepší umístění		Nejhorší umístění
Růst HDP	2,5	1,8	IE	3,6	CY -0,5
Míra nezaměstnanosti	5,6	9,6	DE	4,6	EL 25,6
Inflace	0,2	0,1	MT	1,3	EL -1,5
Saldo veřejných rozpočtů	-2,0	-2,5	DE	0,6	HR -5,6
Veřejný dluh k HDP	41,5	88,0	IE	10,3	EL 180,2

Zdroj: Evropská komise - jarní ekonomická prognóza 2015; IE - Irsko, DE - Německo, MT - Malta, CY - Kypr, EL - Řecko, HR - Chorvatsko

Tomáš Kozelský, EU Office Česká spořitelna

V červnovém čísle Měsíčníku EU aktualit mírně navážeme na téma předchozího vydání - Digitální Evropa - nadvláda severu. Evropská komise si totiž jako jednu z hlavních priorit stanovila vytvoření jednotného digitálního trhu. Jaká jsou klíčová opatření třech hlavních pilířů, a co vytvoření jednotného digitálního trhu vlastně přinese, se dočtete na následujících řádcích.



Hlavní téma

ODSTRANĚNÍ HRANIC DIGITÁLNÍHO SVĚTA EU

ÚVOD

Digitalizace prostředí okolo nás probíhá prakticky neustále a zvyšující se možnosti využívání nejnovějších digitálních technologií a online služeb se dotýkají téměř každého z nás. Dokazuje to i rostoucí počet uživatelů internetu (více též Měsíčník EU aktualit číslo 140), nakupování přes internet, využívání internetu jako formy zábavy, ať už se jedná o sledování filmů nebo poslechu hudby, ale i komunikace se státní správou či lékaři. I tato oblast však naráží na své překážky a hranice. To často doslovně, neboť mnoho online služeb je limitováno územím daného státu, protože přístup občanů či společností jiného státu Evropské unie naráží často na překážky a i bloky právě na základě geografické polohy.

Mimo jiné i z důvodu zlepšení přístupu spotřebitelů a podniků k digitálním službám je jednou z hlavních priorit Evropské komise jednotný digitální trh. Jednotný digitální trh by měl zajišťovat volný pohyb zboží, osob, služeb a kapitálu pro občany a podniky, aby nebyly překážky k volnému přístupu k legálním on-line činnostem a k jejich provádění za podmínek spravedlivé hospodářské soutěže. Vedle toho se zaměří také na vysokou ochranu spotřebitelů a osobních údajů bez ohledu na státní příslušnost či místo bydliště. Je tu však i ekonomické hledisko. Vytvoření jednotného digitálního trhu by mělo napomoci tomu, aby se evropské společnosti mohly nadále rozvíjet a zvyšovat svou konkurenceschopnost mezi ostatními celosvětovými ekonomikami.

Pro udržení se na špici v oblasti digitální ekonomiky bude muset Evropa překonat překážky, které ji brzdí jak v dalším rozvoji, tak i ve využívání celého potenciálu digitálního prostředí. V případě odstranění zmiňovaných překážek na území Evropy by to podle „A Digital Single Market Strategy for Europe – Analysis and Evidence“ mohlo přinést evropskému HDP dodatečných 415 miliard EUR. Dalším pozitivem bude nejen zlepšení služeb a možností, ale podpora podnikání, což umožní nejen dodatečné zisky, ale i zlepšení situace na trhu práce vytvářením nových pracovních možností.

Jednu z hlavních priorit Evropské komise „jednotný digitální trh“ má na starosti 14 členný tým eurokomisařů kolem místopředsedy Evropské komise Andrise Ansipa a Günther H. Oettinger. ČR má v týmu také pomyslné železko v ohni, neboť součástí týmu je i eurokomisařka pro Spravedlnost, ochranu spotřebitelů a rovnost žen a mužů Věra Jourová.

Samotná strategie pro jednotný digitální trh v Evropě je postavena na třech pilířích, které se skládají z jednotlivých **klíčových opatření**:

1. *Zlepšení přístupu spotřebitelů a podniků k digitálnímu zboží a službám v celé Evropě*
2. *Vytvoření vhodných podmínek pro rozvoj digitálních sítí a služeb*
3. *Maximalizace růstového potenciálu naší evropské digitální ekonomiky*

1. ZLEPŠENÍ PŘÍSTUPU K DIGITÁLNÍMU ZBOŽÍ A SLUŽBÁM V CELÉ EVROPĚ

Přínosem jednotného digitálního trhu budou nové příležitosti podnikům a podnikatelům k expanzi po celé Evropě, jakmile se odstraní překážky pro přeshraniční on-line činnosti, ke kterým například patří i rozdíly ve smluvním a v autorském právu jednotlivých členských států či zátěž související s DPH.

Jedním z důležitých požadavků vytváření vhodného prostředí pro přeshraniční on-line prodej budou i momentálně chybějící cenově dostupné a vysoce kvalitní přeshraniční zásilkové služby.

Dalším krokem bude vymezení vhodného rámce elektronického obchodu a prevence nespravedlivé diskriminace spotřebitelů a podniků, když se pokoušejí získat přístup k obsahu nebo nakupovat zboží či služby on-line v rámci Evropské unie, ať už se to týká omezení například z důvodu státní příslušnosti, místa bydliště či geografické polohy.

I když se podíl osob ve věku 16 až 74 let nakupujících

a objednávacích služby a zboží přes internet v posledních letech zvyšuje, stále existují velké rozdíly mezi členskými státy Evropské unie. Nejvíce nákupů přes internet využívají západní a severské státy v čele se Spojeným královstvím, Dánskem a Švédskem, kde v roce 2014 zhruba ¼ jednotlivců ve věku 16 až 74 let objednávalo přes internet. Nejhůře jsou na tom Rumunsko, Bulharsko a nepřekvapivě pro ty, co sledují mezinárodní situaci a ukazatele konkurenceschopnosti, i Itálie a Řecko.

Velmi zajímavý ukazatel je i objednávání služeb a zboží přes internet z jiné země Evropské unie. Pokud Česká republika patří mezi průměrné státy z hlediska celkového on-line objednávání u jednotlivců, v případě nákupu zboží a služeb z jiných členských států se 7 % patříme mezi nejhorší.

Zde dominuje Lucembursko s 65 % a až daleko za ním následují státy Malta a Rakousko s téměř 40 %.



Podíl jednotlivců objednávající zboží a služby přes internet

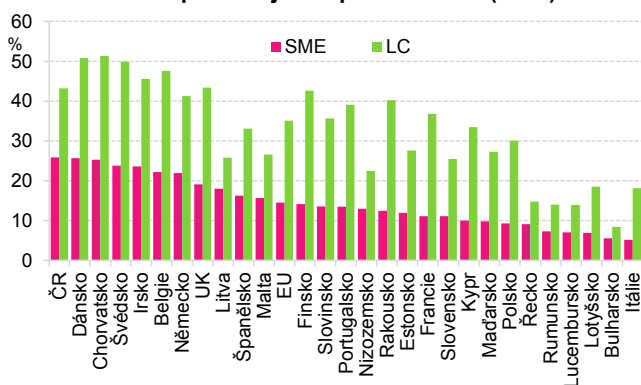
	celkem 2014 (%)	z jiné země EU 2014 (%)		celkem 2014 (%)	z jiné země EU 2014 (%)
UK	78,7	18,2	ČR	42,5	7,4
Dánsko	77,7	35,7	Španělsko	37,4	14,6
Švédsko	74,8	22,3	Slovensko	37,0	17,5
Lucembursko	74,0	65,4	Polsko	34,2	3,9
Nizozemsko	70,8	21,0	Lotyšsko	33,5	16,4
Německo	70,4	12,0	Maďarsko	32,4	7,8
Finsko	68,4	36,1	Chorvatsko	27,7	8,4
Francie	62,2	20,9	Kypr	26,9	23,7
Belgie	54,2	33,9	Portugalsko	26,3	12,3
Rakousko	53,3	39,6	Litva	26,0	10,9
Irsko	50,5	27,5	Řecko	25,7	10,3
Estonsko	48,6	21,9	Itálie	22,3	8,6
Slovensko	48,1	19,6	Bulharsko	16,6	7,4
Malta	47,0	39,0	Rumunsko	10,1	1,2
EU	50,2	14,6			

Zdroj: Evropská komise

Česká republika drží prvenství s 26 % v podílu malých a středních firem (mající 10 až 249 zaměstnanců) prodávajících přes internet. Na chvostu tohoto srovnání se umístily státy Itálie a Bulharsko s necelými 6 %. Přeshraničnímu obchodu se však v EU věnuje pouze okolo 7 % malých a středních podniků. Z údajů Komise vyplývá, že malé internetové podniky, které chtějí provozovat svou činnost v jiné členské zemi, čelí kvůli nutnosti přizpůsobit se právním předpisům dané země dodatečným nákladům ve výši zhruba 9 tisíc eur.

Nejlépe členské státy v podílu velkých firem prodávajících přes internet jsou země Chorvatsko a Dánsko (50% podíl).

Podíl SME a LC prodávajících přes internet (2014)



Zdroj: Evropská komise; SME (10 až 249 zaměstnanců); LC (250 a více zaměstnanců)

Česká republika obstála i v tomto srovnání a drží se s 43 % mezi nadprůměrnými státy Evropské unie v daném ukazateli.

Pravidla pro zjednodušení přeshraničního elektronického obchodu

Dalším z klíčových opatření u 1. pilíře je i snaha o nastavení pravidel a zjednodušení přeshraničního elektronického obchodu.

Právě složitá a často i nejasná pravidla (lišící se stát od státu) jsou často příčinou, proč se jednotliví spotřebitelé či podniky tak málo zapojují do přeshraničního elektronického obchodování.

Zjednodušená a moderní pravidla pro přeshraniční digitální nákupy a nákupy on-line (ať se jedná o fyzické zboží, jako je nábytek nebo obuv, nebo o digitální obsah, jako jsou elektronické knihy nebo aplikace) budou motivovat více podniků k přeshraničnímu prodeji on-line. Naplnění tohoto pravidla povede taky k posílení důvěry spotřebitelů v nákup a prodej přes hranice.

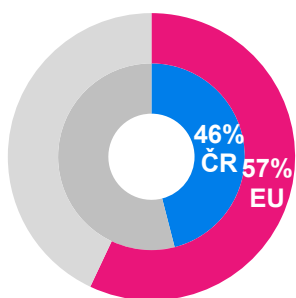
Snaha o kvalitní a cenově dostupné přeshraniční zásilkové služby

Důležitým aspektem on-line služeb a obchodu jsou cenově srovnatelné, kvalitní a dostupné přeshraniční zásilkové služby.

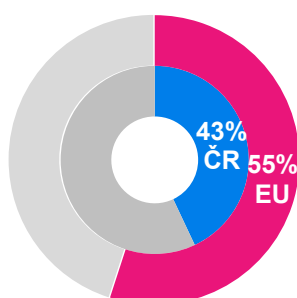
Jednotlivé strany si totiž často stěžují na nedostatek transparentnosti, vysoké náklady u malých zásilek a často na nevyhovující podmínky pro konečného spotřebitele.



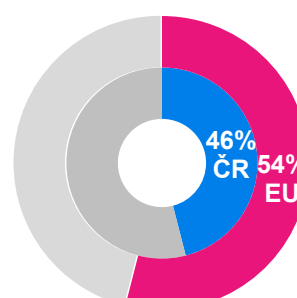
Problémy s prodejem přes internet



Příliš vysoké náklady na dodání



Záruky a vrácení peněz jsou příliš drahé



Neznalost pravidel, která je třeba uplatňovat

Zdroj: Evropská komise

Zabránění bezdůvodnému blokování na základě zeměpisné polohy

Neodůvodněné blokování na základě zeměpisné polohy (tzv. geoblocking) se rozumí často diskriminační postupy, které používají pro komerční účely internetové prodejci, jež brání spotřebitelům k přístupu k internetovým stránkám v jiných členských státech nebo je taky přesměrovávají na internetové stránky místního obchodu s odlišnými cenami či jiným produktem nebo službou.

Zeměpisné blokování je jedním z několika nástrojů, které společnosti používají k segmentaci trhů podle státních hranic.

Lepší přístup k digitálnímu obsahu – moderní, evropštější rámec pro oblast autorského práva

Evropská komise chce do konce letošního roku předložit legislativní návrhy, které by měly sloužit ke snížení rozdílů mezi

vnitrostátními systémy autorských práv. Autorské právo totiž patří k základům kreativity a odvětví kultury. Kreativita je jednou ze silných stránek EU v celosvětové konkurenci.

Evropská komise se bude zabývat i prosazováním předpisů v oblasti porušování práv duševního vlastnictví v komerčním měřítku.

Snížení zátěže související s DPH a omezení překážek při přeshraničním prodeji

Komise se chce ve svém dalším opatření věnovat snížení administrativní zátěže pro podniky provozující internetové obchodování plynoucí z různých režimů a nastavení DPH. Tato nutnost řídit se mnoha různými vnitrostátními systémy totiž pro ně představuje skutečnou překážku.

Mimo jiné bude navržena i společná limitní hodnota DPH, která pomůže menším začínajícím podnikům prodávajícím on-line.

2. VYTVOŘENÍ VHODNÝCH PODMÍNEK PRO ROZVOJ DIGITÁLNÍCH SÍTÍ A SLUŽEB

II. pilíř jednotného digitálního trhu bude zaměřen na rozvoj digitálních sítí a služeb, které musí být založeny na spolehlivých, důvěryhodných a cenově dostupných vysokorychlostních sítích a službách, které zajistí základní práva spotřebitelů na ochranu soukromí a ochranu osobních údajů a současně podpoří inovace. K tomu by měly pomoci následující opatření.

Přizpůsobení telekomunikačních předpisů danému účelu

Sítě informačních a komunikačních technologií vytváří základnu pro digitální produkt a služeb, jež představují určitý potenciál být hnací silou hospodářského oživení Evropy. Evropská komise proto předloží návrhy pro přepracování předpisů Evropské unie týkající se telekomunikací. Tyto návrhy se zaměří na:

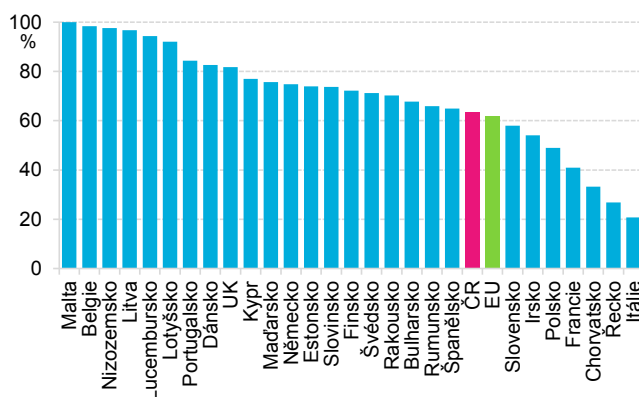
- konzistentní přístup k politice a správě rádiového spektra založený na jednotném trhu;

- zajištění podmínek pro skutečně jednotný trh tím, že se odstraní rozdílnost předpisů, a efektivním provozovatelům sítí a poskytovatelům služeb se tak umožní úspory z rozsahu a spotřebitelům zajistí efektivní ochrana;
- zajištění rovných podmínek pro účastníky trhu a jednotné uplatňování pravidel;
- stimulace investic do vysokorychlostních širokopásmových sítí (včetně přezkumu směrnice o univerzální službě)
- účinnější regulační institucionální rámec.

Právě možnosti širokopásmového pokrytí jsou stále mezi členskými státy EU velmi rozdílné. Pokud srovnáme Maltu, která u pokrytí domácností vysokorychlostních širokopásmových sítí dosahuje bezmála 100 %, a Itálii, tvoří tento rozdíl neuvěřitelných 70 procentních bodů. Itálie je následována další „stálící“ na poli problematického výhledu v konkurenceschopnosti a to Řeckem. Česká republika osahuje necelých 64 %.



Rychlé širokopásmové pokrytí (% domácností 2013)



Zdroj: Evropská komise; pokrytí NGA (přístupová síť nové generace)

Mediální rámec pro 21. století

Další oblastí, jež je velmi ovlivněna technologickými změnami, je audiovizuální prostředí. Evropská komise má v plánu přezkoumat audiovizuální mediální rámec tak, aby odpovídal úrovni požadované v 21. století, se zaměřením na role různých účastníků trhu při propagaci evropských děl (televizních stanic, poskytovatelů audiovizuálních služeb na vyžádání atd.).

Regulační prostředí pro platformy a zprostředkovatele přizpůsobené danému účelu

Úloha on-line platform (pro elektronické obchodování, vyhledávače, srovnávací internetové stránky, sociální média atd.) se stále zvětšuje. Množství vyhledávaných informací totiž neustále roste, stejně tak jako nároky na platformy. Komise proto úlohu on-line platform na trhu komplexně analyzuje z pohledu transparentnosti výsledků vyhledávání, cenových politik, jak platformy používají informace, které obdrží, vztahy mezi platformami a dodavateli a prosazování jejich vlastních služeb v neprospekch konkurence apod.

Posílení důvěry a bezpečnosti u digitálních služeb a při nakládání s osobními údaji

Dalším z klíčových opatření II. pilíře se týká kybernetické bezpečnosti. Evropská komise si za cíl dala posílit důvěru a bezpečnost v oblasti digitálních služeb, zejména pokud jde o zpracování osobních údajů (z dat EK vyplývá, že se 43 % občanů Evropské unie stejně jako v ČR obává zneužití osobních údajů). Na základě nových pravidel EU pro ochranu údajů, která mají být přijata do konce roku 2015, Komise provede přezkum směrnice o soukromí a elektronických komunikacích.

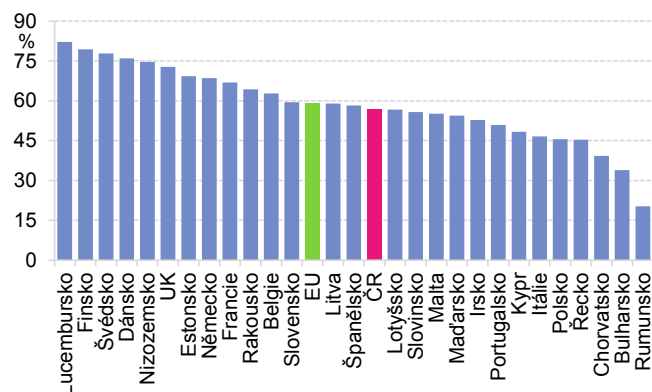
3. MAXIMALIZACE RŮSTOVÉHO POTENCIÁLU DIGITÁLNÍ EKONOMIKY

V následujících letech bude potřeba zvyšovat integraci digitálních technologií, digitalizaci jednotlivých odvětví, aby se zachovávala a rostla jejich konkurenceschopnost, a ruku v ruce s tím rostly i digitální dovednosti.

Budování ekonomiky založené na datech

Pro konkurenceschopnost EU mají zásadní význam data velkého objemu, služby cloud computingu a internet věcí.

Základní digitální dovednosti jednotlivců (2014)



Zdroj: Evropská komise; podíl jednotlivců ve věku 16 až 74 let

Komise proto navrhuje kroky vedoucí k podpoření vlného pohybu dat v EU.

Dalšími opatření jsou „Podpora konkurenceschopnosti prostřednictvím interoperability a normalizace“ a „Inkluzivní informační společnost“, ve které Komise podpoří oblast digitálních a odborných dovedností.

Další oblastí, kterou se bude Komise zabývat, je elektronická veřejná správa.



Realizace jednotného digitálního trhu

Vytvoření jednotného digitálního trhu je jednou z hlavních priorit Evropské komise a je též klíčovou součástí strategie EU, pomocí níž se EU připraví na budoucnost a bude pokračovat v zajišťování vysoké životní úrovně svých obyvatel.



Samotné vytvoření však potřebuje několik dílčích kroků, ať už v podobě politické vůle, či mobilizace potřebných finančních prostředků a zřízení struktury správy mezi klíčovými aktéry, aby byla zajištěna skutečná realizace prostřednictvím evropských orgánů, členských států i zainteresovaných stran.

Rubrika Průvodce podnikáním je součástí poradenského programu „Průvodce podnikáním v zahraničí“, který nabízí EU Office České spořitelny. V rámci programu poskytujeme zdarma našim klientům z řad malých a středních podniků informace, jak úspěšně expandovat do zahraničí a jaké je zde čeká podnikatelské prostředí. V červnovém vydání se zaměříme na podnikatelské prostředí Izraele.



Průvodce podnikáním

IZRAEL

Základní údaje

Oficiální název	Stát Izrael
Počet obyvatel	8 281 900 (2014)
Rozloha	20 770 km ²
Měna	Nový izraelský šekem (ILS)
Úřední jazyk	hebrejšтина, arabština

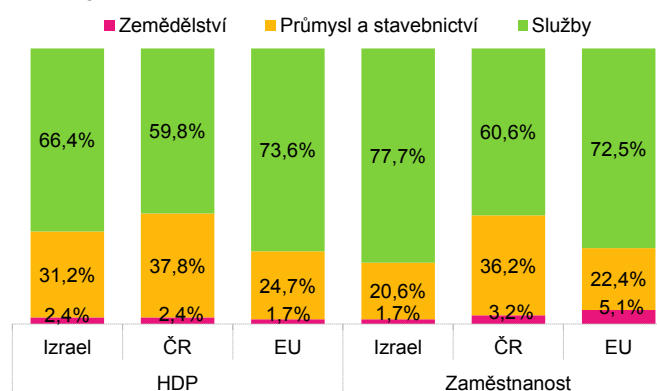
Zdroj: *The World Factbook*

Izrael se nachází na Blízkém východě mezi Egyptem, Jordánskem, Libanonem a Sýrií. Izrael do určité míry spravuje Pásmo Gazy a Západní břeh Jordánu, které mají různá mezinárodní uznání a určitou formu samosprávy. Stát Izrael je parlamentní demokracií s jednokomorovým parlamentem, který se skládá ze 120 poslanců volených na 4 roky. Premiérem je od roku 2013 Benjamin Netanjahu, který vede středo-pravicovou vládu. V parlamentních volbách v březnu 2015 obhájil Netanjahu svou pozici a byl pověřen sestavením vlády.

Struktura hospodářství a zahraniční obchod

Největšími exportními partnery Izraele jsou USA (30 %), Spojené království (6,6 %) a Belgie (5,3 %). Dováží se především z USA (14,1 %), Číny (9,8 %) a Německa (8,1 %). Hlavní vývozní komoditou Izraele jsou diamanty (28,5 %), elektronické obvody (6,1 %) a pojidla (6 %). Importují se hlavně surové oleje (12,6 %), diamanty (12,5 %) a zpracované minerální oleje (5,1 %).

Sektory národního hospodářství – Izrael (ČR a EU)



Zdroj: *World Bank*, data za rok 2013

Makroekonomický výhled

Ekonomika státu Izrael si i přes nepříznivou bezpečnostní situaci dlouhodobě udržuje růst, který by mu mohla závidět většina evropských zemí. V roce 2014 však jeho ekonomika oslabila kvůli slabé externí poptávce, posilujícímu šekelu a nižším kapitálovým investicím.

Negativní vliv na ekonomiku měl také konflikt v Pásmu Gazy, který zasáhl především turistiku a domácí spotřebu na straně poptávky. Rok 2015 by měl přinést růst ve výši 2,5 % HDP následovaný zrychlením na 3,1 % HDP. Hlavní složkou růstu bude tvorba hrubého fixního kapitálu (investice) spolu s čistými exporty. V roce 2014 byla inflace v Izraeli pouze 0,4 % a letos by se ceny neměly vůbec měnit. Od začátku roku se dokonce očekává pokles cen elektřiny a vody. Až v roce 2016 se očekává mírný růst inflace (0,7 %) spolu se zrychlením tempa ekonomiky. Příčinou je obdobně jako u ostatních vyspělých zemí cena ropy Brent, která od září do prosince 2014 spadla o 40 %.

Deficit veřejných financí není v Izraeli úplně optimální a drží se každoročně okolo 4 % HDP. Vyšší vojenské výdaje v roce 2014 byly kompenzovány škrty v civilním sektoru, ale v roce 2015 by se měl deficit opět prohloubit. Celkový dluh země by se měl i přes vysoké deficity veřejných financí po celou dobu výhledu držet pod 70% hranicí v poměru k HDP.



Základní makro ukazatele	2013	2014	2015 ^e	2016 ^e
Růst HDP (%)	3,4	2,5	3,1	3,5
Míra nezaměstnanosti (%)	6,3	6,1	6,3	6,2
Inflace (%)	1,6	0,4	0,0	0,7
Obchodní bilance (% HDP)	2,6	1,8	1,0	0,8
BÚ plat. bilance (% HDP)	-4,1	-3,8	-4,0	-3,3
Saldo veř. financí (% HDP)	67,6	68,6	68,9	68,1
Veřejný dluh (% HDP)	69,8	71,0	71,0	69,8

Zdroj: *OECD*; ^e - odhad

Trh práce

Míra nezaměstnanosti se u osob starších 15 let pohybuje dlouhodobě okolo 6% hranice. Od srpna 2014 je patrný klesající trend, který přetrvává i počátkem roku 2015.

Základní ukazatele trhu práce		
Míra nezaměstnanosti (únor 2015)	5,2 %	
Minimální měsíční mzda (2015)	909 eur	
Ø měsíční náklady práce v odvětvích (2013)	Izrael	ČR
Zpracovatelský průmysl	2 645 €	957 €
Činnosti v oblasti nemovitostí	2 274 €	847 €
Peněžnictví a pojišťovnictví	3 350 €	1 807 €
Ubytování, stravování, pohostinství	879 €	536 €

Zdroj: *The Israel Central Bureau of Statistics*



Minimální měsíční mzda je od roku 2012 stanovena ve výši 4 300 šekelů, v eurovém vyjádření je téměř 3x vyšší, než česká. Průměrné měsíční mzdy jsou v Izraeli dvakrát vyšší, než v ČR.

Základy pracovního práva

Pracovní smlouva může mít i ústní formu, ale zaměstnavatel musí zaměstnanci písemně oznámit podmínky práce. Pracovní doba nesmí překročit 45 hodin týdně včetně přesčasů. První dvě hodiny přesčasu se hodnotí 25% příplatkem, další 50%.

Délka dovolené se liší od 14 dní do 28 dní dle odpracovaných let u jednoho zaměstnavatele. Ukončení pracovního poměru se musí ohlásit s předstihem dle odpracované doby, nejdéle však měsíc předem. Odstupné bývá ve výši jedné měsíční mzdy.

Základy obchodního práva

K založení izraelské obdoby s.r.o. je potřeba 1-50 společníků. Minimální kapitál není stanoven. Založení trvá 13 dní a je k němu potřeba 5 procedur a cca 4 400 šekelů (26 000 korun). Akciová společnost musí mít alespoň 7 akcionářů a také nemá stanovenou povinnou výši základního kapitálu.

Právní forma	Minimální kapitál
Společnost s ručením omezením – Private Limited Company	Není
Akciová společnost – Public Limited Company	Není

Zdroj: Ministerstvo hospodářství Izraele

Hlavní daně a vedlejší náklady práce

Základní sazba korporátní daně v Izraeli činí 26,5 %. Pokud je společnost klasifikována jako „preferovaný podnik“, může být daněna 9 % nebo 16 %. Pokud jako „prospěšný podnik“, pak v pásmu od 0 % do 25 %. Daň z příjmu fyzických osob má 7 progresivních sazeb odstupňovaných podle výše příjmu. Základní sazba DPH je v Izraeli 18 %, snížená 8,5 % sazba se aplikuje pouze pro orgány státní správy. Od DPH je osvobozen např. export výrobků či některé služby v turismu.

Daň/odvod	Sazba
Korporátní daň	26,5 %
Daň z příjmu jednotlivců	10 % / 14 % / 21 % / 31 % / 34 % / 48 % / 50 %
Soc. zabezpečení (zaměstnanec)	0,87 % ¹⁾ / 12 % ²⁾
Soc. zabezpečení (zaměstnavatel)	2,34 % ¹⁾ / 7,25 % ²⁾
DPH	18 %

¹⁾ Pro nerezidenty a ²⁾ pro rezidenty s příjmy do 43 240 šekelů

Zdroj: Ministerstvo financí Izraele

Systém sociálního zabezpečení rozlišuje, zda je plátce rezident či nerezident a také dle výše jeho příjmů.

Zaměstnanec a zaměstnavatel dohromady zaplatí za rezidenta s příjmem do 5 556 šekelů 6,95 % a z příjmů do 43 240 šekelů zaplatí 19,25 %.

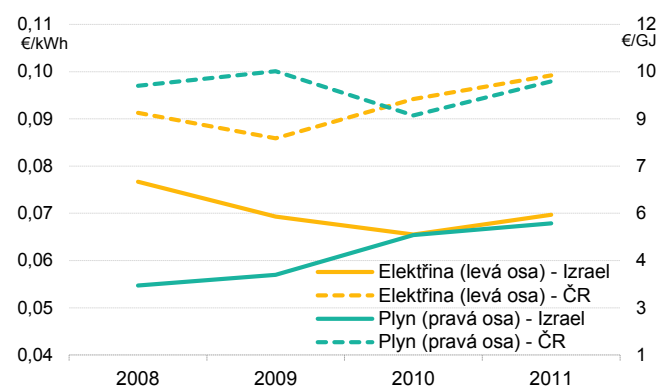
Energetika

Izrael nemá jadernou energetiku a necelých 60 % energie generuje z fosilních paliv. Ze zemního plynu vyrábí 37,5 % a zbytek z ropy.

Obnovitelné zdroje tvoří pouze pár desetin procent. Ceny energií pro velkooběratele jsou v Izraeli dlouhodobě nižší než v ČR a podobně stabilní.

Ačkoliv dostupná data ukazují v obou zemích rostoucí trend, vzhledem k nově otevřeným plynovým polím ve Středozemním moři se dá očekávat pokles cen plynu, který byl už na konci sledovaného období dvakrát levnější, než v tuzemsku.

Vývoj cen energií – Izrael (ČR)



Zdroj: Eurostat, IEA/OECD, ceny pro velkooběratele/v průmyslu

Investiční pobídky

Izrael je rozdělen do dvou investičních oblastí. „Prioritní oblast“ a „Centrum země“. Podnikatelé mohou získat slevu na dani z příjmu právnických osob (u investičních pobídek dle zákona pro podporu kapitálových investic 16 % v centrální a 9 % v prioritní oblasti).

V případě velkých podniků mohou být tyto sazby ještě výhodnější (v centru země platí 8% sazba a v prioritní oblasti 5%). Pokud společnost působí v prioritní oblasti, má také nárok na speciální investiční grant ve výši 20 % ze schválené ceny investice.

Hlavní oblasti investičních priorit izraelské vlády jsou biotechnologie a nanotechnologie, výše grantů se tam pohybuje mezi 50-60 %. R&D centra mají nárok také na další daňové úlevy. Musejí však zaměstnat alespoň 10 zaměstnanců (softwaroví inženýři, výzkumní pracovníci v oblasti biotechnologií apod.)

V červnové rubrice EU Seriál našeho Měsíčníku Eu aktualit vám přibližujeme druhý v pořadí schválený operační program České republiky - OP Životní prostředí. Navazuje na OP Životní prostředí z předchozího programovacího období 2007 – 2013 a jeho hlavním cílem je ochrana a zajištění kvalitního prostředí pro život obyvatel České republiky.



EU Seriál

OP ŽIVOTNÍ PROSTŘEDÍ

Druhým z doposud čtyř Evropskou komisí schválených operačních programů je **OP Životní prostředí (OP ŽP)**.

Program navazuje na OP Životní prostředí z předchozího programovacího období 2007 – 2013 a jeho hlavním cílem je „ochrana a zajištění kvalitního prostředí pro život obyvatel České republiky, podpora efektivního využívání zdrojů, eliminace negativních dopadů lidské činnosti na životní prostředí a zmírňování dopadů změny klimatu“.

Funkci **řídícího orgánu** OP ŽP plní Ministerstvo životního prostředí (MŽP) a **zprostředkujícími** subjekty jsou Státní fond životního prostředí ČR (SFŽP ČR) pro všechny prioritní osy s výjimkou prioritní osy 4, pro kterou má příjem a hodnocení žádostí na starost Agentura ochrany přírody a krajiny ČR (AOPK ČR).

Finanční prostředky v celkové výši **2 637 mil. eur** bude OP ŽP čerpat z Evropského fondu pro regionální rozvoj (EFRR) a Fondu soudržnosti (FS).

Podpora může dosáhnout výše až 85 % z celkových způsobilých výdajů na projekt (u některých opatření na ochranu přírody až 100 %). Podpora bude poskytována prostřednictvím kombinace dotace a jiného finančního nástroje. Podmínkou je spolufinancování ze zdrojů příjemce dotace.

OP ŽP je rozdělen do celkem **6 prioritních os**, které zastřešují dohromady 18 specifických cílů:

PO 1 - Zlepšování kvality vod a snižování rizika povodní

PO 2 - Zlepšování kvality ovzduší v lidských sídlech

PO 3 - Odpady a materiálové toky, ekologické zátěže a rizika

PO 4 - Ochrana a péče o přírodu a krajinu

PO 5 - Energetické úspory

PO 6 - Technická pomoc

Největší část finančních prostředků bude alokována v rámci PO 1 (29,16 %), dále pak v rámci PO 5 (20,09 %) a PO 3 (17,4 %).

Ministerstvo životního prostředí spolu se Státním fondem životního prostředí ČR uveřejnily 24. dubna **avíza prvních výzev** v OP ŽP 2014-2020.

Žadatelé tak mají k dispozici veškeré podklady a klíčové dokumenty, včetně hodnotících kritérií, která potřebují pro zahájení přípravy projektů.



Oficiální výzvy budou vyhlášeny v průběhu **druhé poloviny června**.

Žádosti budou přijímány prostřednictvím portálu IS KP14+ aplikace MS2014+, která nahrazuje tři rozdílné systémy řízené třemi ministerstvy v období 2007-2013 (Benefit7, BENE-FILL, eAccount).

Maximální celková dotace z prostředků EU na schválené projekty v rámci těchto avizovaných výzev bude činit bezmála **7,889 mld. korun**. Celkové náklady projektu nesmějí přesáhnout 50 mil. eur (včetně DPH).

Žádosti o podporu (podmínky přijatelnosti, způsobilé výdaje) musí být v souladu s Programovým dokumentem OPŽP, Pravidly pro žadatele a příjemce OPŽP a výzvou pro podávání žádostí a příjem žádostí bude zahájen 14. srpna 2015.

O podporu pro své ekologické projekty **mohou žádat** města, obce, organizace státní správy a samosprávy, výzkumné a vědecké ústavy, podnikající fyzické osoby a neziskové organizace.

Více informací o OP ŽP a jednotlivých výzvách naleznete na stránkách Operačního programu životní prostředí, Ministerstva životního prostředí, Státního fondu životního prostředí, Agentury ochrany přírody a krajiny ČR či Ministerstva pro místní rozvoj.

www.opzp.cz | www.mzp.cz | www.sfzp.cz | www.mmr.cz

Avízo výzev Ministerstva životního prostředí

Prioritní osa/Specifický cíl	Alokace
Zlepšování kvality vod a snižování rizika povodní	1,3 mld. Kč
Specifický cíl 1.1 a 1.2	0,8 mld. Kč
Specifický cíl 1.3	0,3 mld. Kč
Specifický cíl 1.4	0,2 mld. Kč
Zlepšování kvality ovzduší v lidských sídlech	2,5 mld. Kč
Specifický cíl 2.2	2,5 mld. Kč
Odpady a materiálové toky, ekologické zátěže a rizika	1,2 mld. Kč
Specifický cíl 3.2	0,9 mld. Kč
Specifický cíl 3.4	0,3 mld. Kč
Ochrana a péče o přírodu a krajinu	2,9 mld. Kč
Specifický cíl 4.1	0,8 mld. Kč
Specifický cíl 4.2	0,04 mld. Kč
Specifický cíl 4.3	1,9 mld. Kč
Specifický cíl 4.4	0,2 mld. Kč

Zdroj: *Operační program životní prostředí*

Statistické okénko



Statistické okénko zobrazuje vybrané ekonomické ukazatele všech 28 členských zemí Evropské unie. Zahrnují srovnatelná data z oblasti trhu práce, či cenové charakteristiky (ceny elektřiny uvedeny pro 1000-2500 kWh). Pro srovnání jsou v tabulce i stejné ukazatele za celou EU. Zdrojem dat je Eurostat a Evropská centrální banka.

Klíčové ekonomické ukazatele

v %	Meziroční inflace				Míra nezaměstnanosti				Náklady práce k ø EU			
	I-15	II-15	III-15	IV-15	Q2-14	Q3-14	Q4-14	Q1-15	2011	2012	2013	2014
Belgie	-0,6	-0,4	-0,1	0,4	8,4	8,6	8,6	8,5	148,6	149,5	150,4	149,6
Německo	-0,5	0,0	0,2	0,3	5,0	5,0	4,9	4,7	121,8	122,9	123,1	123,3
Estonsko	-0,5	-0,2	0,0	0,4	7,3	7,7	6,5	n/a	35,3	36,8	39,2	41,0
Irsko	-0,4	-0,4	-0,3	-0,4	11,7	11,1	10,4	9,9	115,8	115,8	115,0	113,9
Řecko	-2,8	-1,9	-1,9	-1,8	26,9	26,2	26,0	n/a	72,6	66,9	61,5	60,2
Španělsko	-1,5	-1,2	-0,8	-0,7	24,7	24,1	23,7	23,2	89,4	88,3	87,5	86,3
Francie	-0,4	-0,3	0,0	0,1	10,1	10,3	10,5	10,6	134,1	134,0	132,7	132,0
Itálie	-0,5	0,1	0,0	-0,1	12,4	12,8	13,0	n/a	112,3	112,0	113,0	112,1
Kypr	-0,7	-0,8	-1,4	-1,7	16,1	16,3	16,4	16,1	71,7	70,3	67,4	64,4
Lotyšsko	-0,3	0,0	0,5	0,6	10,7	10,8	10,4	n/a	26,6	27,1	28,0	29,2
Litva	-1,4	-1,5	-1,1	-0,6	11,0	10,5	10,1	9,8	23,7	24,1	25,6	26,4
Lucembursko	-1,1	-0,3	0,1	0,0	6,0	5,9	5,9	5,8	147,3	147,7	150,5	152,3
Malta	0,8	0,6	0,5	1,4	5,9	5,8	6,0	5,9	58,9	60,6	61,7	61,2
Nizozemsko	-0,7	-0,5	-0,3	0,0	7,6	7,2	7,2	7,1	133,6	133,5	136,0	135,9
Rakousko	0,5	0,5	0,9	0,9	5,6	5,7	5,6	n/a	124,8	127,5	129,3	131,4
Portugalsko	-0,4	-0,1	0,4	0,5	14,3	13,5	13,5	13,6	53,0	48,8	47,9	46,7
Slovensko	-0,7	-0,5	-0,4	-0,7	9,7	9,7	9,5	9,4	60,9	59,9	58,5	59,1
Slovensko	-0,5	-0,6	-0,4	-0,1	13,3	13,1	12,6	12,3	35,2	35,2	35,8	37,1
Finsko	-0,1	-0,1	0,0	-0,1	8,6	8,8	9,0	9,1	122,6	125,0	125,6	125,6
Bulharsko	-2,4	-1,7	-1,1	-0,9	11,5	11,4	10,6	10,3	14,2	14,4	15,4	15,6
ČR	-0,1	-0,1	0,1	0,5	6,2	5,9	5,8	5,8	44,6	44,7	44,9	45,2
Dánsko	-0,3	0,0	0,3	0,4	6,4	6,5	6,3	6,3	152,5	151,5	151,6	151,8
Chorvatsko	-0,6	-0,4	0,0	-0,1	17,0	16,9	18,0	18,4	38,2	38,4	38,5	n/a
Maďarsko	-1,4	-1,0	-0,5	0,0	8,1	7,5	7,3	n/a	37,3	38,6	38,9	39,7
Polsko	-1,0	-1,3	-1,2	-0,9	9,2	8,7	8,3	7,8	35,7	36,0	36,7	37,7
Rumunsko	0,5	0,4	0,8	0,6	6,8	6,7	6,6	6,5	23,5	24,4	25,0	26,4
Švédsko	0,4	0,7	0,7	0,5	8,0	7,8	7,8	7,8	152,6	155,1	155,9	158,4
UK	0,3	0,0	0,0	n/a	6,3	5,9	5,6	n/a	114,8	113,7	113,3	113,7
EU	-0,5	-0,3	-0,1	0,0	10,3	10,1	10,0	9,8	100,0	100,0	100,0	100,0

v %	Produktivita k ø ČR				Průměrné úročení hypoték				Ceny elektřiny k ø EU			
	2010	2011	2012	2013	2011	2012	2013	2014	2011	2012	2013	2014
Belgie	259,6	257,1	266,6	282,3	n/a	n/a	n/a	n/a	122,0	116,1	110,6	99,4
Německo	204,8	204,5	211,0	224,3	4,1	3,2	2,9	2,6	143,0	140,7	147,9	145,9
Estonsko	83,5	85,4	91,1	98,8	3,7	3,1	3,0	2,9	53,0	55,2	64,9	61,0
Irsko	279,5	283,2	293,2	n/a	3,5	3,3	3,5	3,4	125,1	131,8	134,8	140,2
Řecko	156,9	151,0	156,0	159,4	4,7	3,6	3,1	3,4	56,4	61,2	71,6	77,9
Španělsko	184,1	181,7	190,4	n/a	3,5	3,4	3,2	3,2	116,3	120,5	116,4	120,8
Francie	237,2	235,3	244,0	258,5	4,4	4,5	3,9	3,6	81,6	78,4	81,4	84,1
Itálie	211,2	207,5	210,5	222,6	3,6	4,3	3,9	3,5	86,7	94,3	92,4	95,1
Kypr	147,2	145,7	153,9	157,6	5,3	5,5	5,4	5,0	114,7	138,5	121,5	104,7
Lotyšsko	70,4	75,4	83,3	89,2	4,7	3,9	4,1	n/a	61,0	61,6	58,8	55,3
Litva	73,9	79,5	84,9	91,6	4,3	3,3	2,7	2,7	65,1	62,9	65,4	60,8
Lucembursko	599,0	599,5	614,3	n/a	2,5	2,4	2,2	2,2	95,6	92,2	85,1	85,5
Malta	130,8	128,2	131,3	138,4	3,6	3,6	3,4	3,6	99,0	94,4	89,8	69,9
Nizozemsko	229,6	225,4	230,6	n/a	4,6	4,3	3,9	3,4	54,9	56,1	53,1	36,5
Rakousko	n/a	n/a	n/a	n/a	3,4	3,3	2,8	2,7	113,7	109,1	109,3	105,1
Portugalsko	115,6	112,9	116,0	124,6	4,8	4,8	4,3	4,0	102,4	110,2	108,4	108,3
Slovensko	122,4	122,4	122,7	n/a	4,1	3,6	3,5	3,5	87,0	85,8	90,0	87,7
Slovensko	94,6	95,9	100,4	106,0	5,2	5,3	4,4	3,7	98,0	95,1	89,2	77,2
Finsko	239,6	241,7	251,3	266,6	2,6	2,2	2,2	2,0	100,6	95,7	93,4	90,8
Bulharsko	33,3	35,2	38,2	40,0	8,8	8,3	7,8	7,4	43,5	43,9	42,1	39,3
ČR	100,0	100,0	100,0	100,0	4,6	4,2	3,6	3,3	118,8	113,2	108,5	89,5
Dánsko	286,5	283,0	295,4	313,5	4,0	3,5	3,7	3,2	167,4	160,6	152,0	150,0
Chorvatsko	97,1	95,7	100,5	104,8	n/a	n/a	n/a	n/a	60,7	68,8	69,0	64,6
Maďarsko	84,7	83,6	82,2	85,2	10,6	12,0	9,6	7,3	87,3	80,8	66,5	55,1
Polsko	76,3	76,8	80,4	85,5	7,1	7,4	5,9	5,5	78,1	75,1	70,9	67,0
Rumunsko	43,6	45,2	45,6	51,8	9,5	8,1	7,6	5,5	56,7	53,4	61,8	59,1
Švédsko	259,0	270,3	289,8	307,7	4,0	3,6	2,8	2,3	116,1	109,2	106,0	98,2
UK	198,6	195,6	215,2	n/a	n/a	n/a	n/a	n/a	84,0	92,4	89,8	98,4
EU	n/a	n/a	n/a	n/a	n/a	n/a	n/a	n/a	100,0	100,0	100,0	100,0

Tato publikace je považována za doplňkový zdroj informací našim klientům i nejširší veřejnosti. Na informace uvedené v ní nelze pohlížet tak, jako by šlo o údaje nezvratné a nezměnitelné. Publikace je založena na nejlepších informačních zdrojích dostupných v době tisku. Použité informační zdroje jsou všeobecně považované za spolehlivé, avšak Česká spořitelna, a.s. ani její pobočky či zaměstnanci neručí za správnost a úplnost informací. Autoři považují za slušnost, že při použití jakékoliv části tohoto dokumentu, bude uživatelem tento zdroj uveden.

Některé obrázky použité v této publikaci pochází z audiovizuální knihovny Evropské komise.

Vydáváno pod evidenčním číslem Ministerstva kultury ČR: MK ČR E 16338, ISSN on-line: 1801-5042, ISSN tisk: 1801-5034.

