

ANALÝZA

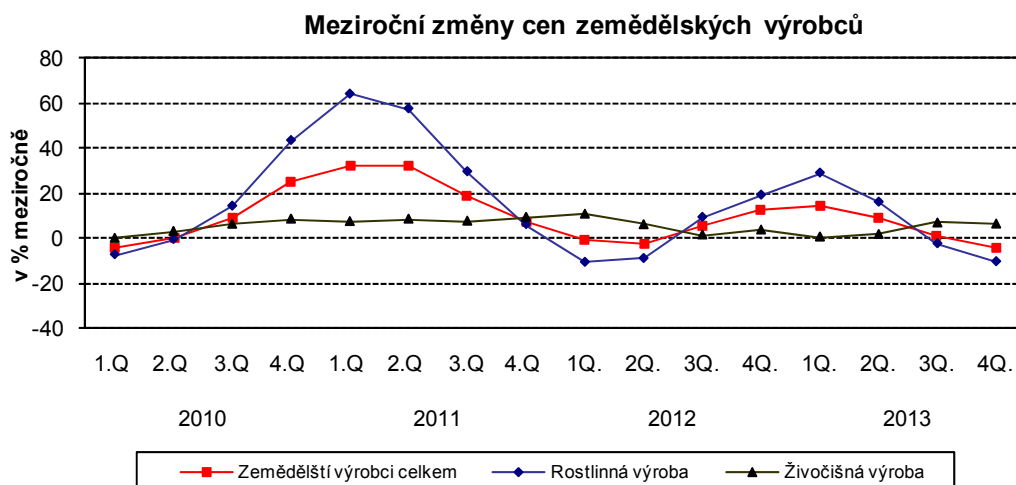
15. 1. 2014

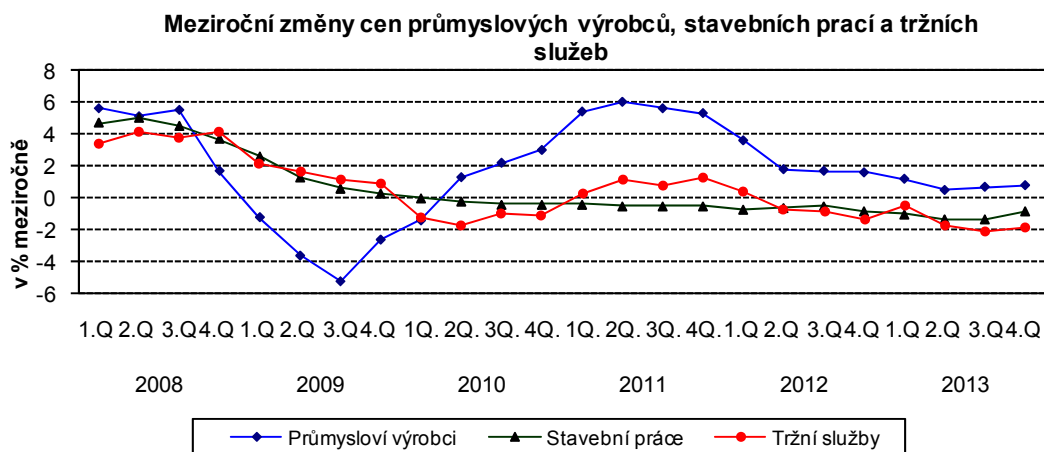
Vývoj indexů cen výrobců ve 4. čtvrtletí roku 2013 a v roce 2013

Ceny zemědělských výrobců se ve 4. čtvrtletí 2013 oproti 3. čtvrtletí 2013 snížily o 1,9 %. Ceny průmyslových výrobců byly vyšší o 0,3 %, ceny stavebních prací, podle odhadů, o 0,1 % a ceny tržních služeb o 1,0 %. Ceny zemědělských výrobců byly ve 4. čtvrtletí 2013 meziročně nižší o 4,2 %, stavebních prací, podle odhadů, o 0,8 % a tržních služeb o 1,9 %. Ceny průmyslových výrobců se zvýšily o 0,8 %. V průměru za celý rok 2013 v porovnání s rokem 2012 byly ceny zemědělských výrobců vyšší o 4,5 % a průmyslových výrobců o 0,8 %. Ceny stavebních prací byly nižší o 1,1 %, tržních služeb o 1,5 %.

Ceny zemědělských výrobců se ve 4. čtvrtletí 2013 oproti 3. čtvrtletí 2013 snížily o 1,9 %. Nižší byly ceny čerstvé zeleniny o 16,6 %, obilovin o 8,1 %, olejnin o 4,4 %, ovoce o 4,1 % a brambor o 2,2 %. V živočišné výrobě vzrostly ceny vajec o 15,0 %, mléka o 7,7 % a jatečných prasat o 2,9 %.

Ceny zemědělských výrobců byly ve 4. čtvrtletí 2013 meziročně nižší o 4,2 %. Ceny rostlinných výrobků byly nižší o 10,6 %, ceny živočišných výrobků vyšší o 6,3 %. Snížení cen rostlinných výrobků ovlivnily především nižší ceny olejnin o 16,6 % a obilovin o 20,7 %. Vyšší byly ceny brambor o 64,5 %, čerstvé zeleniny o 14,6 % a ovoce o 3,3 %. V živočišné výrobě byly vyšší ceny mléka o 19,9 % a jatečných prasat o 1,1 %. Snížily se ceny vajec o 21,1 % a skotu o 5,2 %.



ANALÝZA


Ve 4. čtvrtletí 2013 vzrostly ceny průmyslových výrobců proti 3. čtvrtletí 2013 o 0,3 %. Nejvíce se zvýšily ceny dopravních prostředků o 2,5 %, dřeva, papíru a tisku o 1,2 % a pryžových a plastových výrobků a ostatních nekovových minerálních výrobků o 1,1 %. Snížily se ceny základních farmaceutických výrobků o 1,6 %, ceny v oddílu koksu a rafinovaných ropných produktů o 1,5 %, chemických látek a výrobků, potravinářských výrobků nápojů a tabáku a těžby a dobývání shodně o 0,6 %.

Indexy cen průmyslových výrobců (předchozí čtvrtletí = 100)

Kód	Název	2013			
		1.čtvrtletí	2.čtvrtletí	3.čtvrtletí	4.čtvrtletí
	Ú H R N	100,9	99,3	100,2	100,3
B	TĚŽBA A DOBÝVÁNÍ	101,5	100,4	98,0	99,4
C	VÝROBKY A SLUŽBY ZPRACOVATEL.PRŮM.	100,3	99,2	100,2	100,4
CA	POTRAVINÁŘSKÉ VÝROBKY, NÁPOJE, TABÁK	100,7	99,5	100,6	99,4
CB	TEXTIL, ODĚVY, USNĚ	100,3	100,6	99,7	99,9
CC	DŘEVO, PAPIR, TISK	100,1	99,6	99,9	101,2
CD	KOKS A RAFINOVANÉ ROPNÉ PRODUKTY	98,5	95,4	103,7	98,5
CE	CHEMICKÉ LÁTKY A VÝROBKY	100,8	97,5	99,6	99,4
CF	ZÁKLADNÍ FARMACEUTICKÉ VÝROBKY	100,7	97,9	99,5	98,4
CG	PRYŽ A PLAST.VÝR., OST.NEKOV.MIN.VÝR.	100,2	99,6	99,7	101,1
CH	OBECNÉ KOVY, KOVODĚLNÉ VÝROBKY	99,6	99,8	99,4	100,8
CI	PC, ELEKTRONICKÉ A OPTICKÉ PŘÍSTROJE	100,0	99,7	100,0	100,9
CJ	ELEKTRICKÁ ZAŘÍZENÍ	100,7	99,7	98,7	100,7
CK	STROJE A ZAŘÍZENÍ J. N.	100,6	99,3	99,9	100,6
CL	DOPRAVNÍ PROSTŘEDKY	100,8	100,1	100,0	102,5
CM	NÁBYTEK, OST.VÝR.ZPRAC.PRŮMYSLU	100,9	100,2	100,2	100,2
D	ELEKTŘINA, PLYN, PÁRA A KLIMAT.VZDUCH	103,7	99,6	100,1	100,4
E	ZÁSOB.VODOU;SL.SOUVIS.S ODPAD.VODAMI	105,7	100,0	100,0	100,0

Meziročně se ceny průmyslových výrobců ve 4. čtvrtletí 2013 zvýšily o 0,8 % (ve 3. čtvrtletí o 0,7 %). Zvýšily se ceny elektřiny, plynu a páry o 3,7 %, dopravních prostředků o 3,5 % a

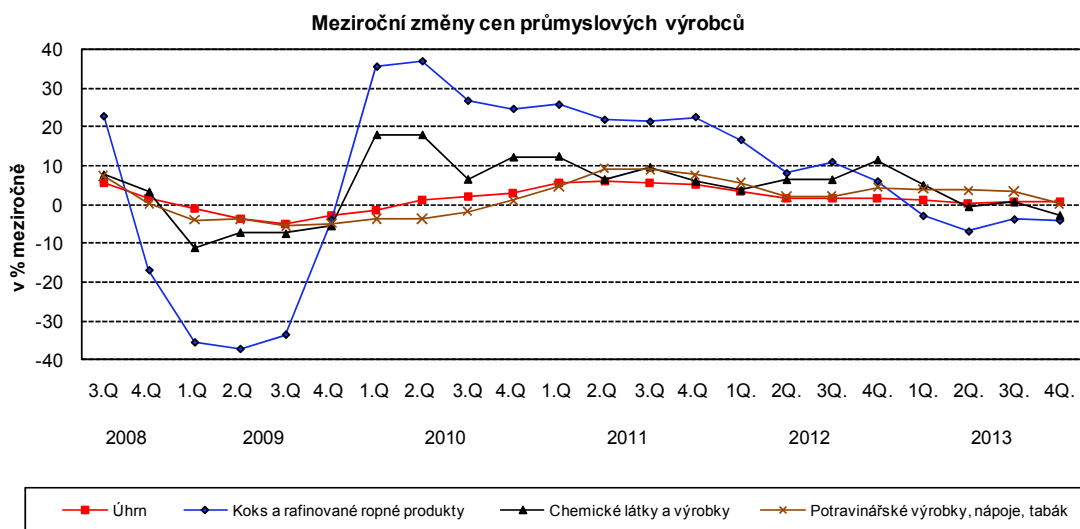
Oddělení informačních služeb – ústředí

Informace o inflaci, HDP, obyvatelstvu, průměrných mzdách a mnohé další najdete na stránkách

Českého statistického úřadu: www.czso.cz | tel.: 274 052 304, 274 052 425, e-mail: infoservis@czso.cz

ANALÝZA

nábytku a ostatních výrobků zpracovatelského průmyslu o 1,3 %. Ceny potravinářských výrobků, nápojů a tabáku vzrostly o 0,2 %. Klesly ceny v oddílu koks a rafinovaných ropných produktů o 4,1 %, základních farmaceutických výrobků o 3,5 % a chemických látek a výrobků o 2,7 %.



Ceny **stavebních prací** byly dle odhadů **ve 4. čtvrtletí 2013** proti zpřesněnému **3. čtvrtletí 2013** vyšší o 0,1 %, ceny materiálů a výrobků spotřebovávaných ve stavebnictví vzrostly mezičtvrtletně o 0,5 %.

Ceny **stavebních prací** byly dle odhadů **ve 4. čtvrtletí 2013** proti zpřesněnému **4. čtvrtletí 2012** nižší o 0,8 %, ceny materiálů a výrobků spotřebovávaných ve stavebnictví vzrostly meziročně o 0,5 %.

Ceny **tržních služeb** **ve 4. čtvrtletí 2013** proti **3. čtvrtletí 2013** vzrostly o 1,0 % v důsledku růstu cen za reklamní služby a průzkum trhu o 9,6 %, za služby v pozemní a potrubní dopravě o 0,7 % a za poštovní a kurýrní služby o 2,4 %. Ceny tržních služeb nezahrnující reklamní služby byly vyšší o 0,3 %.

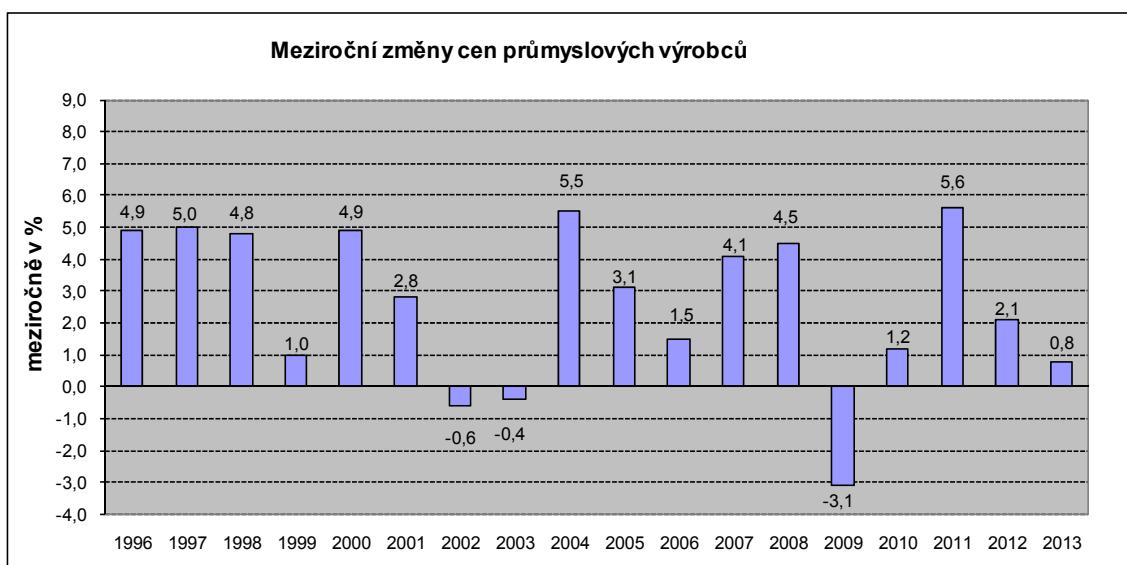
Ve 4. čtvrtletí 2013 proti stejnému období roku **2012** ceny tržních služeb klesly v úhrnu o 1,9 %. Nižší byly ceny za telekomunikační služby o 21,0 %, skladování a podpůrné služby v dopravě o 7,8 % a pozemní a potrubní dopravu o 2,4 %. Ceny za reklamní služby a průzkum trhu vzrostly o 6,9 %. Ceny tržních služeb nezahrnující reklamní služby byly nižší o 2,4 %.

Vývoj cen v roce 2013

Ceny **zemědělských výrobců** byly v úhrnu za celý rok 2013 vyšší o 4,5 % (v roce 2012 o 3,8 %). Ceny rostlinných výrobků vzrostly o 5,1 %, ceny živočišných výrobků o 3,8 %. V roce 2013 byly meziročně vyšší ceny obilovin o 5,0 %, čerstvé zeleniny o 23,4 % a brambor o 54,7 %, ceny olejnin klesly o 1,1 %. V okruhu živočišných výrobků vzrostly ceny mléka o 7,8 %, drůbeže o 7,1 % a prasat o 2,6 %. Ceny vajec se snížily o 20,0 %.

ANALÝZA

Ceny **průmyslových výrobců** se v roce 2013 zvýšily proti roku 2012 o 0,8 % (v roce 2012 o 2,1 %). Ceny zásobování vodou vzrostly o 5,7 %, elektřiny, plynu a páry o 3,6 %. Ceny potravinářských výrobků, nápojů a tabáku v roce 2013 průměrně vzrostly o 2,8 % (v jednotlivých čtvrtletích klesající tendence růstu o 4,0 %, 3,7 %, 3,4 % a 0,2 %). Ceny dopravních prostředků průměrně vzrostly o 1,5 % (růst ve čtvrtletích o 0,8 %, 0,6 %, 1,2 % a 3,5 %, ve 4. čtvrtletí vlivem oslabení koruny proti euru). Snížily se ceny v oddílu koksu a rafinovaných ropných produktů o 4,4 %, obecných kovů a kovodělných výrobků o 1,5 % a těžby a dobývání o 1,3 %.



Ceny **stavebních prací** klesly v roce 2013 meziročně v průměru dle čtvrtletních odhadů o 1,1 % (v roce 2012 po zpřesnění o 0,7 %). Ceny materiálů a výrobků spotřebovávaných ve stavebnictví se meziročně nezměnily (v roce 2012 růst o 1,0 %).

Ceny **tržních služeb** v podnikatelské sféře byly v průměru nižší o 1,5 % (v roce 2012 o 0,6 %). Klesly ceny za telekomunikační služby o 14,4 %, za skladování a podpůrné služby v dopravě o 7,2 % (skladování o 16,6 %) a za služby v pozemní a potrubní dopravě o 2,4 %. Vyšší byly ceny za reklamní služby a průzkum trhu o 4,2 %, za poštovní a kurýrní služby o 3,8 % a za finanční služby, kromě pojišťovnictví a penzijního financování, o 1,5 %. Ceny tržních služeb nezahrnující reklamní služby byly nižší o 1,9 % (v roce 2012 o 0,2 %).

ANALÝZA
Indexy cen průmyslových výrobců ve 4. čtvrtletí 2013

Kód	Název	2013				
		stejně období předchozího roku = 100				
		3. čtvrtletí	říjen	listopad	prosinec	4. čtvrtletí
	ÚHRN	100,7	100,0	100,7	101,7	100,8
B	TĚŽBA A DOBÝVÁNÍ	98	97,0	100,2	100,3	99,2
C	VÝROBKY A SLUŽBY ZPRACOVATEL.PRŮM.	100,1	99,2	99,8	101,3	100,1
CA	POTRAVINÁŘSKÉ VÝROBKY, NÁPOJE, TABÁK	103,4	100,7	99,8	100,2	100,2
CB	TEXTIL, ODĚVY, USNĚ	99,5	100,6	100,7	100,1	100,4
CC	DŘEVO, PAPIR, TISK	99,6	100,2	100,6	101,7	100,8
CD	KOKS A RAFINOVANÉ ROPNÉ PRODUKTY	96,2	91,5	94,4	102,0	95,9
CE	CHEMICKÉ LÁTKY A VÝROBKY	100,7	96,9	95,9	99,0	97,3
CF	ZÁKLADNÍ FARMACEUTICKÉ VÝROBKY	98	97,1	96,2	96,2	96,5
CG	PRYŽ. A PLAST.VÝR., OST.NEKOV.MIN.VÝR.	99,1	100,2	100,6	101,0	100,6
CH	OBECNÉ KOVY, KOVODĚLNÉ VÝROBKY	98	98,2	99,8	101,1	99,7
CI	PC, ELEKTRONICKÉ A OPTICKÉ PŘÍSTROJE	98,9	99,0	100,7	102,0	100,6
CJ	ELEKTRICKÁ ZAŘÍZENÍ	99,6	99,0	99,9	100,9	99,9
CK	STROJE A ZAŘÍZENÍ J. N.	100,3	100,0	100,4	100,7	100,4
CL	DOPRAVNÍ PROSTŘEDKY	101,2	101,7	103,7	105,1	103,5
CM	NÁBYTEK, OST.VÝR.ZPRAC.PRŮMYSLU	101,2	101,2	101,4	101,4	101,3
D	ELEKTRINA, PLYN, PÁRA A KLIMAT.VZDUCH	103,6	103,8	103,8	103,5	103,7
E	ZÁSOB.VODOU;SL.SOUVIS.S ODPAD.VODAMI	105,7	105,7	105,7	105,7	105,7

Kontaktní osoba:

Ing. Miloslav Beránek

Oddělení statistiky cen průmyslu a zahraničního obchodu ČSÚ

 E-mail: miloslav.beranek@czso.cz

Tel.: 274 052 665

Oddělení informačních služeb – ústředí

Informace o inflaci, HDP, obyvatelstvu, průměrných mzdách a mnohé další najdete na stránkách

 Českého statistického úřadu: www.czso.cz | tel.: 274 052 304, 274 052 425, e-mail: infoservis@czso.cz