



VÝROČNÍ ZPRÁVA O IMPLEMENTACI PROGRAMU ROZVOJE VENKOVA ČR 2007 - 2013 ZA ROK 2012



Evropský zemědělský fond pro rozvoj venkova:
Evropa investuje do venkovských oblastí



PROGRAM ROZVOJE VENKOVA

VÝROČNÍ ZPRÁVA O IMPLEMENTACI PROGRAMU ROZVOJE VENKOVA ČR 2007 - 2013 ZA ROK 2012

OBSAH

1	Shrnutí.....	4
2	Úvod.....	6
3	Změny všeobecných podmínek.....	7
3.1	Změny obecných socio-ekonomických podmínek, které mají přímý dopad na podmínky pro implementaci programu	7
3.2	Změny politik Společenství a národních politik, které mají vliv na soudržnost mezi EZFRV a ostatními finančními nástroji.....	8
3.3	Změny legislativního rámce EU, které mají přímý dopad na implementaci programu v roce 2012.....	8
3.4	Změny legislativního rámce ČR, které mají přímý dopad na implementaci programu v roce 2012.....	9
3.5	Změny programového dokumentu v roce 2012.....	9
4	Pokrok Programu rozvoje venkova ČR ve vztahu ke stanoveným cílům.....	10
4.1	Přehled opatření PRV a termíny pro příjem žádostí o dotaci	10
4.2	Realizace jednotlivých opatření Osy I - Zlepšení konkurenceschopnosti zemědělství a lesnictví.....	13
4.2.1	Opatření I.1.1 Modernizace zemědělských podniků (kód 121, 124)	14
4.2.1.1	<i>Podopatření I.1.1.1 Modernizace zemědělských podniků (kód 121)</i>	14
4.2.1.2	<i>Podopatření I.1.1.2 Spolupráce na vývoji nových produktů, postupů a technologií (resp. inovací) v zemědělství (kód 124)</i>	20
4.2.2	Opatření I.1.2 Investice do lesů (kód 122, 123, 125)	23
4.2.2.1	<i>Podopatření I.1.2.1 Lesnická technika (kód 122)</i>	23
4.2.2.2	<i>Podopatření I.1.2.2 Technické vybavení provozoven (kód 123)</i>	27
4.2.2.3	<i>Podopatření I.1.2.3 Lesnická infrastruktura (kód 125)</i>	30
4.2.3	Opatření I.1.3 Přidávání hodnoty zemědělským a potravinářským produktům (kód 123, 124)	34
4.2.3.1	<i>Podopatření I.1.3.1 Přidávání hodnoty zemědělským a potravinářským produktům (kód 123)</i>	34
4.2.3.2	<i>Podopatření I.1.3.2 Spolupráce při vývoji nových produktů, postupů a technologií (resp. inovací) v potravinářství (kód 124)</i>	39
4.2.4	Opatření I.1.4 Pozemkové úpravy (kód 125)	43
4.2.5	Opatření I.2.1 Seskupení producentů (kód 142)	47
4.2.6	Opatření I.3.1 Další odborné vzdělávání a informační činnost (kód 111)	48
4.2.7	Opatření I.3.2 Zahájení činnosti mladých zemědělců (kód 112)	52
4.2.8	Opatření I.3.3 Předčasné ukončení zemědělské činnosti (kód 113).....	56
4.2.9	Opatření I.3.4 Využívání poradenských služeb (kód 114).....	60
4.2.10	Přehled výsledkových indikátorů pro osu I, cílové hodnoty a stav plnění k 31.12.2012	63
4.3	Realizace jednotlivých opatření Osy II - Zlepšování životního prostředí a krajiny	65

4.3.1	Opatření II.1.1 Platby za přírodní znevýhodnění poskytované v horských oblastech a platby poskytované v jiných znevýhodněných oblastech („Méně příznivé oblasti“ - LFA) (kód 211, 212)	67
4.3.2	Opatření II.1.2 Platby v rámci oblastí Natura 2000 a Rámcové směrnice pro vodní politiku 2000/60/ES (WFD) (kód 213)	74
4.3.2.1	<i>II.1.2.1 Platby v rámci Natura 2000 na zemědělské půdě</i>	74
4.3.3	Opatření II.1.3 Agroenvironmentální opatření (kód 214)	78
4.3.3.1	<i>II.1.3.1 Podopatření postupy šetrné k životnímu prostředí</i>	81
4.3.3.2	<i>II.1.3.2 Podopatření ošetřování travních porostů</i>	84
4.3.3.3	<i>II.1.3.3 Podopatření péče o krajinu</i>	88
4.3.4	Opatření II.2.1 Zalesňování zemědělské půdy (kód 221)	93
4.3.5	Opatření II.2.2 Platby v rámci Natura 2000 v lesích (kód 224)	98
4.3.6	Opatření II.2.3 Lesnicko-environmentální platby (kód 225)	101
	Opatření II.2.4 Obnova lesního potenciálu po kalamitách a podpora společenských funkcí lesů (kód 226, 227)	104
4.3.6.1	<i>Podopatření II.2.4.1 Obnova lesního potenciálu po kalamitách a zavádění preventivních opatření (kód 226)</i>	104
4.3.6.2	<i>Podopatření II.2.4.2 Neproduktivní investice v lesích (kód 227)</i>	107
4.4	Realizace jednotlivých opatření Osy III - Kvalita života ve venkovských oblastech a diverzifikace hospodářství venkova	114
4.4.1	Opatření III.1.1 Diverzifikace činností nezemědělské povahy (kód 311)	115
4.4.2	Opatření III.1.2 Podpora zakládání podniků a jejich rozvoje (kód 312)	119
4.4.3	Opatření III.1.3 Podpora cestovního ruchu (kód 313)	123
4.4.4	Opatření III.2.1 Obnova a rozvoj vesnic, občanské vybavení a služby (kód 321, 322)	126
4.4.4.1	<i>Podopatření III.2.1.1 Obnova a rozvoj vesnic (kód 322)</i>	127
4.4.4.2	<i>Podopatření III.2.1.2 Občanské vybavení a služby (kód 321)</i>	131
4.4.5	Opatření III.2.2 Ochrana a rozvoj kulturního dědictví venkova (kód 323)	135
4.4.6	Opatření III.3.1 Vzdělávání a informace (kód 331)	139
4.4.7	Přehled výsledkových indikátorů pro osu III, cílové hodnoty a stav plnění k 31. 12. 2012	
4.5	Realizace jednotlivých opatření Osy IV – LEADER	144
4.5.1	Opatření IV.1.1 Místní akční skupina (kód 431)	144
4.5.2	Opatření IV.1.2 Realizace místní rozvojové strategie (kód 411, 412, 413)	147
4.5.3	Opatření IV.2.1. Realizace projektů spolupráce (kód 421)	149
5	Implementace priorit v rámci Plánu evropské hospodářské obnovy a nových výzev Health Check	152
6	Finanční provádění Programu rozvoje venkova ČR	157
7	Souhrn probíhajících hodnotících akcí	162
7.1	Úvod	162
7.2	System zavedený pro průběžné hodnocení	162
7.3	Prováděné hodnotící činnosti (pokračující i dokončené)	162
7.3.1	Průběžné hodnotící činnosti zajišťované ŘO PRV	162
7.3.2	Průběžné hodnotící činnosti zajišťované hodnotitelem	165
7.4	Sběr dat	166
7.5	Vytváření sítí osob zapojených do hodnocení	170
7.6	Zjištěné obtíže a potřeba další práce	170
8	Kroky přijaté Řídicím orgánem a Monitorovacím výborem k zajištění kvality a účinnosti provádění Programu rozvoje venkova	171

8.1	Popis celkové zodpovědnosti za řízení a kontrolu PRV	171
8.2	Zajištění kvality a účinnosti provádění PRV v roce 2012	173
8.2.1	Úpravy Pravidel pro žadatele pro 15. kolo příjmu žádostí o dotaci	173
8.2.2	Úpravy Pravidel pro žadatele pro 16. kolo příjmu žádostí o dotaci	173
8.2.3	Úpravy Pravidel pro žadatele pro 17. kolo příjmu žádostí o dotaci	174
8.2.4	Úpravy prováděcích předpisů pro plošná opatření osy II v roce 2012.....	175
8.2.5	Souhrn hlavních problémů, které se vyskytly při řízení programu a všechna přijatá opatření, včetně opatření v odpověď na komentáře podle článku 83 nařízení (ES) č. 1698/2005 177	
8.2.6	Využití technické pomoci.....	183
8.2.6.1	<i>Opatření V.1 Příprava, sledování, hodnocení, informování a kontrola v rámci programu („Technická pomoc“)</i>	183
8.2.6.2	<i>Opatření V.2 Zřízení a provoz Celostátní sítě pro venkov</i>	184
8.2.6.3	<i>Kroky přijaté k zajištění publicity Programu rozvoje venkova</i>	186
9	Prohlášení o shodě s politikami Společenství v souvislostech podpory, včetně identifikace zjištěných problémů a opatření přijatých k jejich řešení	189
10	Případné opětovné použití podpory navrácené podle článku 33 nařízení (ES) č. 1290/2005	190
11	Stručný výhled do roku 2013	191
12	Seznam zkratk	192
13	Seznam tabulek	195
14	Seznam grafů a obrázků	206
15	Seznam příloh	207

1 Shrnutí

Výroční zpráva o implementaci Programu rozvoje venkova (dále PRV) za rok 2012 podává informace zejména o postupu administrace opatření PRV v průběhu roku 2012, tj. o průběhu jednotlivých kol výzev k předkládání žádostí o dotaci pro projektová opatření PRV i o administraci plošných opatření PRV. Dále informuje o souhrnném stavu schválených žádostí o dotaci, podepsaných Dohod o poskytnutí dotace a realizovaných plateb od počátku implementace programu, a to včetně plateb za závazky z minulého programového období.

V roce 2012 byla vyhlášena tři kola příjmu žádostí o dotaci z Programu rozvoje venkova (15., 16. a 17. kolo) na projektová opatření. Nadále probíhal kontinuální příjem žádostí o dotaci na projekty Technické pomoci (opatření V.1) a Celostátní sítě pro venkov (opatření V.2) a omezeně i pro nárokové opatření osy I - I.3.3 Předčasné ukončení zemědělské činnosti. Kromě registrací nových žádostí pokračovala administrace (schvalování a proplácení) žádostí o dotaci resp. o platbu podaných v předchozích letech. Žádosti o dotaci pro plošná opatření osy II byly přijímány dle termínů uvedených v příslušných nařízeních vlády a v průběhu roku 2012 administrovány.

Souhrn administrace projektových opatření v roce 2012

Projektová opatření jsou obsažena zejména v ose I „Zlepšení konkurenceschopnosti zemědělství a lesnictví“, ose III „Kvalita života ve venkovských oblastech a diverzifikace hospodářství venkova“ a jsou realizována rovněž prostřednictvím osy IV LEADER.

V rámci 15. kola příjmu žádostí o dotaci byly přijímány žádosti pro opatření I.3.1 Další odborné vzdělávání a informační činnost (111) v termínu od 22. - 28. 2. 2012. V termínu 21. - 27. 3. 2012 pak proběhl příjem žádostí pro I.1.1.2 Spolupráce při vývoji nových produktů, postupů a technologií (resp. inovací) v zemědělství (124), I.1.4 Pozemkové úpravy, III.2.2 Ochrana a rozvoj kulturního dědictví venkova (323), IV.1.2 Realizace místní rozvojové strategie (411, 412 a 413) a IV.2.1 Realizace projektů spolupráce (421).

V rámci 16. kola byly přijímány žádosti pro opatření I.3.2 Zahájení činnosti mladých zemědělců (112), III.1.2 Podpora zakládání podniků a jejich rozvoje (312) a IV.1.2 Realizace místní rozvojové strategie (411, 412, 413). Příjem žádostí probíhal v termínu od 27. 6. do 3. 7. 2012.

V rámci 17. kola byly přijímány žádosti pro opatření I.1.2 Investice do lesů (122, 123, 125), I.1.4 Pozemkové úpravy (125), I.3.4 Využívání poradenských služeb (114), II.2.4 Obnova lesního potenciálu po kalamitách a podpora společenských funkcí lesů (226, 227), III.1.3 Podpora cestovního ruchu (313), IV.1.2 Realizace místní rozvojové strategie (411, 412, 413) a IV.2.1 Realizace projektů spolupráce. Příjem žádostí proběhl v termínu 17. - 23. 10. 2012.

V roce 2012 bylo zaregistrováno celkem 8 489 žádostí o dotaci pro projektová opatření v částce 9 604 mil. Kč (377 mil. EUR¹), schváleno bylo 5 129 žádostí s dotací ve výši 7 934 mil. Kč (311 mil. EUR) a uzavřeno 7 186 Dohod o poskytnutí dotace v částce 10 654 mil. Kč (418 mil. EUR).

¹ Finanční částky ve výroční zprávě jsou uváděny v Kč případně EUR. Pro zaregistrované, ukončené (neschválené) a schválené žádosti jsou údaje z Kč přepočteny ročním kurzem uvedeným v Official Journal k 4.1.2012 (případně k 4.1 2011, 4.1 2010, 2. 1. 2009, 2. 1. 2008, resp. 2. 1. 2007), proplacené částky jsou pak uváděny přepočtené v předposledním kurzu vydaném ECB před měsícem, v rámci kterého byly výdaje vykázány (Nařízení komise (ES) č. 883/2006 ze dne 21. června 2006, kterým se stanoví prováděcí pravidla k nařízení Rady (ES) č. 1290/2005, pokud jde o vedení účtů platebních agentur, výkazy výdajů a příjmů a podmínky následné úhrady výdajů v rámci EZZF a EZFRV).

Kontinuálně probíhal příjem žádostí o dotaci v rámci osy V Technická pomoc. Zaregistrováno bylo celkem 79 žádostí o dotaci v částce 71 mil. Kč (2 789 tis. EUR), z nich pak bylo k 31. 12. 2012 schváleno 68 žádostí s podporou ve výši 56 mil. Kč (2 186 tis. EUR) a uzavřeno 66 Dohod o poskytnutí dotace v částce 29 mil. Kč (1 769 tis. EUR).

Celková požadovaná částka na platbu z veřejných prostředků v rámci čtyř čtvrtletních výkazů plateb Komisi činila v roce 2012 pro projektová opatření (včetně Technické pomoci a režijních výdajů MAS) cca 5,8 mld. Kč (239 mil. EUR). Podpořeno tak bylo více než 5 a půl tisíce realizovaných projektů.

Souhrn administrace plošných opatření v roce 2012

Plošná opatření zahrnuje zejména osa II „Zlepšování životního prostředí a krajiny“. V roce 2012 byly žádosti na plošná opatření osy II přijímány v termínu do 15. května 2012, resp. do 30. listopadu 2012 v případě dotace na zalesnění. Celkem bylo administrováno 31 699 žádostí o poskytnutí dotace včetně závazků z předchozího programového období o celkovém finančním objemu 7 387 mil. Kč (290 mil. EUR). Závazky PRV z celkového objemu podaných žádostí tvořily 99 %, administrováno bylo 30 817 žádostí o poskytnutí dotace ve výši 7 378 mil. Kč (289 mil. EUR). V rámci administrace závazků za předchozí programové období bylo podáno 882 žádostí o podporu v částce cca 9 mil. Kč (369 tis. EUR).

Celková částka nárokováná v roce 2012 na platbu z veřejných výdajů v rámci čtyř čtvrtletních výkazů plateb Komisi za plošná opatření osy II činila cca 5,7 mld. Kč (226 mil. EUR).

Souhrn administrace v období 1. 1. 2007 - 31. 12. 2012

Od počátku programového období k 31. 12. 2012 bylo vyhlášeno celkem 17 výzev pro předkládání žádostí o dotaci pro projektová opatření. S výjimkou opatření I.2.1 Seskupení producentů a podopatření I.1.1.3 Zakládání porostů rychle rostoucích dřevin pro energetické účely byla spuštěna všechna projektová opatření obsažená v programovém dokumentu. Tato dvě opatření již otevřena nebudou.

Na základě schválených žádostí o dotaci v rámci těchto výzev bylo k 31. 12. 2012 uzavřeno cca 26 tis. Dohod o poskytnutí dotace o celkovém finančním objemu cca 39 mld. Kč (1 521 mil. EUR). Proplaceno bylo dosud přibližně 20 tisíc projektů (resp. podnikatelských plánů) v částce dotace přes 25 mld. Kč (1 007 mil. EUR).

Dále bylo v rámci nárokového opatření PRV I.3.3 Předčasné ukončení zemědělské činnosti podpořeno 522 subjektů a proplacena částka 516 mil. Kč (20 mil. EUR), a to včetně závazků z minulého programového období. Za závazky v opatření I.2.1 Seskupení producentů z minulého programového období bylo uhrazeno cca 217 mil. Kč (8 620 mil. EUR).

Plošná opatření osy II jsou realizována všechna, s výjimkou podopatření II.1.2.2 Rámcová směrnice pro vodní politiku 2000/60/ES. Toto opatření již spuštěno nebude. Kumulativní požadavek na platby z veřejných prostředků pro plošná opatření osy II činil k 31. 12. 2012 cca 36 mld. Kč (1,4 mld. EUR).

V rámci osy LEADER realizuje 112 vybraných místních akčních skupin své strategické plány LEADER.

V rámci osy V technická pomoc bylo dosud realizováno 297 projektů s dotací 148 mil. Kč (6 mil. EUR).

Program jako celek je z finančního hlediska čerpán úspěšně, celková alokace veřejných prostředků byla k 31. 12. 2012 vyčerpána z cca 67 %.

2 Úvod

Pro programové období 2007- 2013 byl na základě nařízení Rady (ES) č. 1290/2005 ze dne 21. 6. 2005 o financování Společné zemědělské politiky (dále SZP) zřízen Evropský zemědělský fond pro rozvoj venkova (EZFRV). Obecná pravidla pro podporu poskytovanou Společenstvím pro rozvoj venkova financovanou z EZFRV stanoví nařízení Rady (ES) č. 1698/2005 ze dne 20. září 2005 o podpoře pro rozvoj venkova z Evropského zemědělského fondu pro rozvoj venkova.

Česká republika na základě tohoto nařízení zpracovala základní strategický dokument - Národní strategický plán pro rozvoj venkova ČR na období 2007 - 2013 (NSP) a následně programový dokument – Program rozvoje venkova ČR na období 2007 - 2013 (PRV), který blíže specifikuje opatření k naplňování cílů rozvoje venkova České republiky.

NSP byl schválen usnesením vlády České republiky ze dne 10. 5. 2006 č. 499 a předložen Evropské komisi (dále EK) na vědomí. PRV byl schválen usnesením vlády České republiky ze dne 16. 8. 2006 č. 948 a předložen EK ke schválení. Po projednání dne 23. 5. 2007 Výborem pro rozvoj venkova EK byl PRV schválen rozhodnutím Komise č. K(2007)3406 ze dne 17. 7. 2007 (CCI 2007CZ06RPO001).

NSP vychází z hlavních strategických priorit EU pro léta 2007 - 2013, vyjádřených nařízením Rady (ES) č. 1698/2005, s důrazem na zvyšování ekonomického růstu, vytváření nových pracovních příležitostí a udržitelný ekonomický rozvoj. Dále navazuje na nařízení Rady (ES) č. 1290/2005, o financování SZP, a na rozhodnutí Rady (ES) č. 144/2006, o Strategických pokynech Společenství pro rozvoj venkova: programové období 2007–2013. NSP vyhodnocuje situaci a potenciál českého zemědělství a venkova, popisuje hlavní problémy a vymezuje evropské a národní strategické cíle. Obsahuje rozbor dosavadních zkušeností z HRDP, OP Zemědělství a programu SAPARD a definuje prostředky k zajištění koordinace mezi rezorty ve vazbě na ostatní evropské fondy.

PRV obsahuje návrh řešení a podrobné vymezení priorit, souhrn a popis všech opatření, popis administrativních a finančních souvislostí. Podrobnosti pak stanoví národní předpisy - nařízení vlády pro nároková opatření PRV a Pravidla, kterými se stanovují podmínky pro poskytování dotace na projekty Programu rozvoje venkova ČR na období 2007 - 2013 (dále Pravidla) pro jednotlivá projektová opatření PRV. Česká republika předložila jeden Program rozvoje venkova, který je vymezen a určen pro celé území ČR, s výjimkou hlavního města Prahy. Pouze agroenvironmentální opatření mohou být prováděna na celém území státu (v rámci cíle konvergence), včetně hlavního města Prahy (mimo cíl konvergence).

V souladu s požadavkem článku 82 nařízení Rady (ES) č. 1698/2005 zpracoval odbor Řídící orgán PRV Výroční zprávu o pokroku Programu rozvoje venkova ČR za rok 2012. Při zpracování zprávy vycházel z požadavků na strukturu a věcný obsah, které jsou stanoveny v článku 60 nařízení Komise (ES) č. 1974/2006, kterým se stanoví podrobná pravidla pro použití nařízení Rady (ES) č. 1698/2005 o podpoře pro rozvoj venkova z EZFRV. Nejzazší termín odeslání výroční zprávy pro rok 2012 vychází z článku 82 nařízení Rady (ES) č. 1698/2005 a je stanoven na 30. 6. 2013.

Tuto Výroční zprávu schválil k předložení Komisi Monitorovací výbor PRV dne 26. června 2013 v rámci svého řádného zasedání. Cílem této zprávy je shrnutí základních informací o realizaci a pokroku PRV v České republice v roce 2012. Výroční zpráva spolu s přílohami shrnuje a popisuje stav k 31. 12. 2012, případně k datu jinému, které je pak vždy uvedeno v komentářích.

3 Změny všeobecných podmínek

3.1 Změny obecných socio-ekonomických podmínek, které mají přímý dopad na podmínky pro implementaci programu

I v roce 2012 odeznívala v ČR hospodářská krize, ovlivňující dynamiku HDP. V roce 2012 došlo v ČR k poklesu HDP, který meziročně ve stálých cenách činil 1,2 %. Pokles HDP byl v ČR hlubší, než vykazaly státy EU 27 jako celek, i v porovnání s eurozónou (17 států). Tvorba hrubého fixního kapitálu se meziročně snížila o 1,6 %, naopak zahraniční obchod ovlivnil HDP pozitivně při meziročním zvýšení vývozu zboží a služeb o 4,1 % a dovozu o 2,1 %. Na nabídkové straně ekonomiky poklesla HPH ve stálých cenách po sezónním očištění o 1,1 %, přičemž nejvíce poklesla HPH zemědělství, lesnictví a rybářství, a to o 13,6 %. HPH zpracovatelského průmyslu se meziročně téměř nezměnila a představovala 99,9 % úrovně roku 2011.

Odvětví zemědělství se podílelo podle statistiky národních účtů v roce 2012 na celkové tvorbě HPH v základních b. c. 1,32 %, což představuje meziroční pokles o 0,09 p. b. V případě potravinářského průmyslu došlo k rovněž k poklesu podílu na celkové tvorbě HPH o 0,09 p. b. na 2,29 %. Při vyjádření HPH ve stálých cenách roku 2005 poklesl uvedený podíl v případě odvětví zemědělství o 0,15 p. b. a u potravinářského průmyslu o 0,19 p. b. Vývoj cen zemědělských výrobců v roce 2012 vykázal meziroční nárůst o 4,1 %, čímž však zaostal za růstem CZV v roce 2011, který činil 19,1 %.

Podle údajů ČSÚ došlo v odvětví zemědělství, lesnictví a rybářství v roce 2012 k poklesu počtu zaměstnanců o 2,1 % proti roku 2011. Současně došlo i k poklesu podílu zaměstnanců odvětví na celkovém počtu zaměstnanců o 0,03 p. b. na 2,60 %. Z toho podíl zaměstnanců v samotném zemědělství (včetně myslivosti a souvisejících činností) poklesl pouze o 0,02 p. b. Zemědělství je nadále charakterizováno mzdovou disparitou a zaostává v úrovni průměrných mezd za průměrem ČR. V roce 2012 se toto zaostávání zmírnilo na úroveň 78 %. Růst nominální mzdy zaměstnanců v zemědělství na přepočtené osoby činil 5,0 % a byl o 2,3 p. b. vyšší než průměr celkového růstu mezd v ČR. Protože růst nominální mzdy v zemědělství byl vyšší než míra inflace, došlo zde k nárůstu reálné mzdy o 1,7 %.

Podíl zemědělství na výdajích státního rozpočtu se v roce 2012 zvýšil o 0,3 p. b. na 4,0 %. Zatímco celkové výdaje státního rozpočtu se v roce 2012 meziročně snížily o 0,3 %, výdaje státu do odvětví zemědělství se zvýšily ve srovnání s rokem 2011 o téměř 7 %.

Obecná míra nezaměstnanosti se v roce 2012 zvýšila na 7,0 % a byla o 0,3 p. b. vyšší než v roce 2011. Nezaměstnanost mírně poklesla ve druhém čtvrtletí, ale v dalších čtvrtletích se zvyšovala. Průměrná míra nezaměstnanosti zůstává v ČR nižší než průměr všech členských států EU (10,5 %) i eurozóny (11,4 %), kde v roce 2012 v došlo k nárůstu míry nezaměstnanosti o 0,8 p. b. (EU 27), resp. o 1,2 p. b. (eurozóna) proti roku 2011.

Program jako celek v důsledku obecných socioekonomických podmínek nebyl měněn.

3.2 Změny politik Společenství a národních politik, které mají vliv na soudržnost mezi EZFRV a ostatními finančními nástroji

V roce 2012 nedošlo k takovým změnám, které by měly vliv na soudržnost mezi EZFRV a Evropským fondem pro regionální rozvoj (EFRR), Fondem soudržnosti (FS) a Evropským sociálním fondem (ESF). Vymezení, které je zajištěno většinou definicí žadatele/příjemce podpory nebo způsobilostí výdajů ve strategických a programových dokumentech a dále v implementačních dokumentech (Pravidlech, které stanovují podmínky pro poskytování dotace) zůstává stejné. Z institucionálního hlediska je doplňkovost programů (zamezení překryvů i minimalizace tzv. „bílých míst“) zajištěna i vzájemnou účastí zástupců řídicích orgánů v příslušných monitorovacích výborech. Jedná se o monitorovací výbory OPPI, OP LZZ, OP ŽP a monitorovací výbory regionálních operačních programů, jejichž zasedání, při kterých byly projednávány podmínky podpory pro jednotlivé výzvy v rámci zmíněných programů, se v průběhu roku 2012 zúčastnili zástupci řídicího orgánu PRV.

Pro potřeby koordinace pomoci poskytované v programovacím období 2007 - 2013 byl usnesením vlády č. 245 ze dne 2. března 2005 zřízen Řídicí a koordinační výbor, kde je rovněž zastoupeno Ministerstvo zemědělství (MZe) jako řídicí orgán PRV. V roce 2010 byly k zajištění provázanosti strategických cílů a programů Kohezní politiky s národními strategickými dokumenty a dokumenty EU pro nadcházející programové období ustanoveny čtyři tematické koordinační výbory (KV): KV pro strategický cíl Konkurenceschopná česká ekonomika (podnikání, podpora vědy a výzkumu, znalostní ekonomika, inovace, rozvoj cestovního ruchu apod.), KV pro cíl Otevřená, flexibilní a soudržná společnost (vzdělávání, zvyšování zaměstnanosti, posilování sociální soudržnosti), KV pro cíl Atraktivní prostředí (ochrana a zlepšování kvality životního prostředí apod.) a KV pro cíl Vyvážený rozvoj území (podpora integrovaného rozvoje území, rozvoj venkovských oblastí apod.). MZe je v těchto výborech zastoupeno řediteli odboru Řídicí orgán PRV a odboru environmentálních podpor PRV. Aktuální činností uvedených KV je příprava strategických priorit a koncepcí průřezově dle kompetencí jednotlivých resortů tak, aby mohly být definovány zásadní priority za ČR pro nové programové období.

3.3 Změny legislativního rámce EU, které mají přímý dopad na implementaci programu v roce 2012

V roce 2012 došlo v legislativním rámci EU pro politiku rozvoje venkova ke změně prováděcího nařízení Komise (EU) č. 65/2011 prostřednictvím prováděcího nařízení Komise (EU) č. 937/2012 ze dne 12. října 2012, kterým se mění nařízení (ES) č. 1122/2009 a (EU) č. 65/2011, pokud jde o metodu určování použitelné úrokové sazby na neoprávněně vyplacené částky, které mají být získány zpět od příjemců režimů přímých podpor pro zemědělce podle nařízení Rady (ES) č. 73/2009, podpory pro rozvoj venkova podle nařízení Rady (ES) č. 1698/2005 a podpory pro odvětví vína podle nařízení Rady (ES) č. 1234/2007.

V návaznosti na Sdělení EK k budoucí podobě SZP po roce 2013 (18. 11. 2010) a balíček návrhů k podobě příštího víceletého finančního rámce (29. 6. 2011) pokračovaly v roce 2012 diskuse k legislativnímu balíčku k budoucímu směřování SZP zahrnující i návrh nového nařízení Evropského parlamentu a Rady o podpoře pro rozvoj venkova z Evropského zemědělského fondu pro rozvoj venkova (dále jen „návrh nařízení o rozvoji venkova“) na období 2014 - 2020. Vyhodnocení dosavadní implementace PRV je velmi důležitou součástí analýz pro přípravu nového programového období.

3.4 Změny legislativního rámce ČR, které mají přímý dopad na implementaci programu v roce 2012

Pro rok 2012 bylo hlavní změnou v Kontrole podmíněnosti zavedení nového standardu GAEC 11, který ukládá zemědělcům povinnost zachovat minimálně třímetrové ochranné pásy nehnosené půdy podél útvarů povrchových vod. Důvodem zavedení standardu je ochrana vody před znečištěním pocházejícím ze zemědělské činnosti (zejména omezení průsaku a povrchového smyvu látek z použitých hnojiv) a předcházení možnému vzniku takového znečištění. Dne 5. prosince 2012 byla vládou schválena novela nařízení vlády č. 479/2009 Sb., o stanovení důsledků porušení podmíněnosti poskytování některých podpor a některá související nařízení. Novelou je zajištěno provedení nutných legislativních změn; naplnění nařízení Rady (ES) č. 73/2009; a stanovení tolerance pěstování širokořádkových plodin na výměrách do 0,4 ha za níže uvedených podmínek. Od 1. ledna 2013 přináší oproti původnímu znění nařízení vlády úpravu znění některých Povinných požadavků na hospodaření (dále také „SMR“) dle změn souvisejících právních předpisů (nová znění SMR 4/4, 4/5 a 4/7). Novela dále přinesla zařazení nových SMR z oblasti „Dobré životní podmínky zvířat“ (doplněny minimální požadavky pro ochranu telat (SMR 16), pro ochranu prasat (SMR 17) a na ochranu zvířat chovaných pro hospodářské účely (SMR 18). Změny se týkají i GAEC 2. Žadatel na ploše půdního bloku, popř. jeho dílu, označené v evidenci půdy od 1. července příslušného kalendářního roku do 30. června následujícího kalendářního roku jako půda silně erozně ohrožená, zajistí, že se nebudou pěstovat širokořádkové plodiny kukuřice brambory, řepa, bob setý, sója, slunečnice a čirok; porosty obilnin a řepky olejné na takto označené ploše budou zakládány s využitím půdoochranných technologií; v případě obilnin nemusí být dodržena podmínka půdoochranných technologií při zakládání porostů pouze v případě, že budou pěstovány s podsevem jetelovin nebo jetelotravních směsí. A u mírně erozně ohrožené půdy žadatel zajistí, že širokořádkové plodiny kukuřice, brambory, řepa, bob setý, sója, slunečnice a čirok budou zakládány pouze s využitím půdoochranných technologií. Tyto podmínky nemusí být dodrženy na souvislé ploše s výměrou nižší než 0,4 ha zemědělské půdy, jejíž delší strana je orientována ve směru vrstevnic s maximální odchylkou od vrstevnice do 30° a pod níž se nachází pás zemědělské půdy o minimální šíři 24 m, jež přerušuje odtokové linie procházející plochou širokořádkové plodiny a na kterém je žadatelem pěstován travní porost, víceletá pícnina nebo jiná než širokořádková plodina, s tím, že žadatel může tento postup uplatnit pouze na jedné takto vymezené ploše nebo součet takových ploch nepřesáhne výměru 0,4 ha zemědělské půdy. Další změnou, která se týká GAEC 2 a je platná od 1.1. 2013, je zavedení podmínky pro využití půdoochranné technologie „podrývání“. Tuto technologii budou moci zemědělci využívat pouze při zakládání porostů cukrové řepy. Záměr provádět podrývání jako půdoochrannou technologii pro plnění podmínek standardu GAEC 2 je zemědělec povinen ohlásit prostřednictvím formuláře příslušné agentuře pro zemědělství a venkov (AZV) do 15.10.2012.

Popis úprav prováděcích předpisů k plošným opatřením osy II je zařazen do kapitoly 8 „Kroky přijaté Řídícím orgánem a Monitorovacím výborem k zajištění kvality a účinnosti provádění Programu rozvoje venkova“.

3.5 Změny programového dokumentu v roce 2012

V roce 2012 (24. května 2012) byla EK schválena 7. modifikace PRV předložená v prosinci 2011. Změna se týkala zejména realokace finančních prostředků v rámci opatření Investice do lesů (kódy 122, 123, 125) z důvodu nízkého čerpání v rámci podopatření Technické vybavení provozoven. Dále byla navržena realokace prostředků z opatření Vzdělávání a informace (kód 331) do podopatření Občanské vybavení a služby (kód 321) a do osy IV LEADER a uzavření opatření. Navýšena byla míra dotace pro projekty v rámci opatření

Spolupráce při vývoji nových produktů, postupů a technologií (resp. inovací) v zemědělství (kód 124) na 50 %. Doplněny byly způsobilé výdaje v rámci Technické pomoci o přípravné práce pro nové programové období.

Další, v pořadí osmou, modifikaci předložila ČR v září 2012. Tato změna se týkala zejména přesunu nevyužitých prostředků z opatření, kde na základě zkušeností z implementace nebyla absorpční kapacita k jejich vyčerpání (kódy 213, 221, 224, 225, 214 - mimo cíl konvergence). V zájmu plného dočerpání rozpočtu PRV bylo nezbytné některé prostředky přesunout do jiných opatření, ve kterých budou prostředky vyčerpány (navýšeny byly alokace opatření s kódy 123, 124, 211, 212, 214 - cíl konvergence a 227). V souvislosti s finančními přesuny byly rovněž navrženy změny v cílových hodnotách pro relevantní indikátory. Další navrhované změny souvisí s doporučeními ze střednědobého hodnocení. Týkají se zejména úprav cílových hodnot indikátorů a zavedení nového opatření III.4.1 Získávání dovedností, animace a provádění.

K výše uvedeným návrhům vyjádřila své připomínky EK, konzultace s EK nebyly k 31. 12. 2012 uzavřeny. *Modifikace byla EK akceptována 13.3. 2013.*

4 Pokrok Programu rozvoje venkova ČR ve vztahu ke stanoveným cílům

4.1 Přehled opatření PRV a termíny pro příjem žádostí o dotaci

V roce 2012 byl příjem žádostí o dotaci pro projektová opatření vyhlášen obdobně jako v předchozích letech ve třech termínech („kolech“). Konkrétní termíny vyhlášení jednotlivých kol od začátku implementace PRV a termíny schvalování žádostí o dotaci uvádí tabulka 1.

V rámci 15. kola příjmu žádostí o dotaci byly přijímány žádosti pro opatření I.3.1 Další odborné vzdělávání a informační činnost (111) v termínu od 22. - 28. 2. 2012. V termínu 21. - 27. 3. 2012 pak proběhl příjem žádostí pro I.1.1.2 Spolupráce při vývoji nových produktů, postupů a technologií (resp. inovací) v zemědělství (124), I.1.4 Pozemkové úpravy, III.2.2 Ochrana a rozvoj kulturního dědictví venkova (323), IV.1.2 Realizace místní rozvojové strategie (411, 412 a 413) a IV.2.1 Realizace projektů spolupráce (421).

V rámci 16. kola byly přijímány žádosti pro opatření I.3.2 Zahájení činnosti mladých zemědělců (112), III.1.2 Podpora zakládání podniků a jejich rozvoje (312) a IV.1.2 Realizace místní rozvojové strategie (411, 412, 413). Příjem žádostí probíhal v termínu od 27. 6. do 3. 7. 2012.

V rámci 17. kola byly přijímány žádosti pro opatření I.1.2 Investice do lesů (122, 123, 125), I.1.4 Pozemkové úpravy (125), I.3.4 Využívání poradenských služeb (114), II.2.4 Obnova lesního potenciálu po kalamitách a podpora společenských funkcí lesů (226, 227), III.1.3 Podpora cestovního ruchu (313), IV.1.2 Realizace místní rozvojové strategie (411, 412, 413) a IV.2.1 Realizace projektů spolupráce. Příjem žádostí proběhl v termínu 17. 10. - 23. 10. 2012.

Dále byly přijímány žádosti o dotace pro všechna plošná opatření PRV, pro něž jsou termíny příjmu žádostí o dotaci stanoveny příslušnými nařízeními vlády, a nárokové opatření osy I - I.3.3 Předčasné ukončení zemědělské činnosti (113), které má příjem žádostí kontinuální. Kontinuálně byly přijímány žádosti o dotaci v rámci opatření osy V Technická pomoc.

Tabulka 1: Přehled termínů jednotlivých vyhlášených kol pro projektová opatření PRV

	Termín příjmu žádostí	Termíny schvalování žádostí
1. kolo	9. - 20. 7. 2007 ² , 9. - 27. 7. 2007	7. 9. 2007 ² , 8. 11. 2007
2. kolo	5. - 26. 11. 2007	20. 3. 2008
3. kolo	3. - 14. 3. 2008 ² , 26. 2. - 17. 3. 2008 ³	30. 4. 2008 ² , 3. 7. 2008
4. kolo	10. - 30. 6. 2008	23. 10. 2008, 26. 1. 2009 ⁴
5. kolo	7. - 27. 10. 2008, 7. 10. - 10. 11. 2008 ⁵	10. 2. 2009 ⁶ , 3. 3. 2009, 13. 3. 2009 ⁶
6. kolo	10. 2. - 9. 3. 2009, 17. 2. - 9. 3. 2009 ² , 10. - 31. 3. 2009 ⁷	16. 4. 2009 ² , 23. 6. 2009 ⁸ , 24. 6. 2009 ⁹ , 22. 7. 2009 ⁷ , 8. 12. 2009 ¹⁰
7. kolo	9. - 29. 6. 2009	30. 10. 2009, 6. 11. 2009 ¹¹ , 13. 10. 2010 ⁶
8. kolo	6. - 26. 10. 2009	4. 3. 2010, 5. 3. 2010 ¹²
9. kolo	16. 2. - 8. 3. 2010, 23. 2. - 8. 3. 2010 ²	22. 4. 2010 ² , 30. 6. 2010
10. kolo	14. - 30. 6. 2010	4. 11. 2010, říjen - listopad 2010 ¹²
11. kolo	14. 10. - 27. 10. 2010	14. 3. 2011
12. kolo	15. 2. - 28. 2. 2011 17. 2. - 2. 3. 2011 ²	29. 4. 2011 ² , 1. 7. 2011 ¹¹ , 7. 7. 2011 ⁹
13. kolo	14. - 27. 6. 2011	11. 11. 2011 ¹³ , 2. 11. 2011 16. 3. 2012 ¹⁴
14. kolo	25. 10. - 7. 11. 2011	27. 2. - 1. 3. 2012 ¹² , 3. 5. 2012 ⁸ , 9. 5. 2012 ⁹
15. kolo	22. - 28. 2. 2012, 21. - 27. 3. 2012	15. 5. 2012², 21. 8. 2012⁹, 2. 11. 2012¹⁵, 17. 8. 2012⁴ 16. - 19. 7. 2012¹²
16. kolo	27. 6. - 3. 7. 2012	26. 9. 2012², 12. 2. 2013⁹, 12. - 19. 10. 2012¹²
17. kolo	17. 10. - 23. 10. 2012	31. 1. - 7. 2. 2013¹², 19. 3. 2013⁸, 23. 3. 2013⁹

² Pro opatření I.3.2³ Pro podopatření II.2.4.1a) byl prodloužen příjem z důvodu kalamity až do 28.3.2008⁴ 39 schválených projektů pro opatření I.1.3⁵ Pro opatření IV.2.1⁶ Pro opatření I.1.4⁷ Pro opatření II.2.4⁸ Pro opatření osy I⁹ Pro opatření osy III¹⁰ Dodatečné schválení 9 žádostí pro III.1.1 a III.1.2 (po doplnění požadovaných informací u projektů)¹¹ Pro podopatření I.1.3.2¹² Pro opatření IV.1.2 (projekty byly schváleny v různých termínech dle jednotlivých regionů NUTS II)¹³ Pro opatření I.1.1¹⁴ Pro opatření III.1.1 záměr b)¹⁵ Pro opatření I.1.1.2

Tabulka 2: Přehled opatření PRV a termínů příjmu žádostí

Opatření / podopatření	Příjem žádostí
I.1.1.1 Modernizace zemědělských podniků	1., 3., 6., 9., 13. kolo
I.1.1.2 Spolupráce při vývoji nových produktů, postupů a technologií v zemědělství	9., 11., 15. kolo
I.1.2 Investice do lesů	2., 5., 8., 11., 14., 17. kolo
I.1.3.1 Přidávání hodnoty zemědělským a potravin. produktům	2., 4., 7., 10., 13. kolo
I.1.3.2 Spolupráce při vývoji nových produktů, postupů a technologií v potravinářství	2., 4., 7., 10., 11., 12, 13. kolo
I.1.4 Pozemkové úpravy	2., 5., 7., 14., 15., 17. kolo
I.2.1 Seskupení producentů	nevyhlášen
I.3.1 Další odborné vzdělávání a informační činnost	2., 4., 7., 10., 13., 15. kolo
I.3.2 Zahájení činnosti mladých zemědělců	1., 3., 6., 9., 12., 16. kolo
I.3.3 Předčasné ukončení zemědělské činnosti	kontinuální příjem od ledna 2008
I.3.4 Využívání poradenských služeb	4., 6., 11., 13., 14., 17. kolo
II.1.1 Platby za přírodní znevýhodnění poskytované v horských oblastech a platby poskytované v jiných znevýhodněných oblastech (LFA)	do 15. 5.
II.1.2.1 Platby v rámci Natura 2000 na zemědělské půdě	do 15. 5.
II.1.3 Agroenvironmentální opatření	do 15. 5.
II.2.1 Zalesňování zemědělské půdy	do 15. 5. ¹⁶ ; do 30. 11. ¹⁷
II.2.2 Platby v rámci Natura 2000 v lesích	do 15. 5.
II.2.3 Lesnicko-environmentální platby	do 15. 5.
II.2.4 Obnova lesního potenciálu po kalamitách a podpora společenských funkcí lesů	3., 6., 9., 13., 17. kolo
III.1.1 Diverzifikace činností nezemědělské povahy	1., 2., 3., 6., 9., 13. kolo
III.1.2 Podpora zakládání podniků a jejich rozvoje	2., 3., 6., 9., 14., 16. kolo
III.1.3 Podpora cestovního ruchu	2., 4., 7., 10., 13., 17. kolo
III.2.1 Obnova a rozvoj vesnic, občanské vybavení a služby	2., 5., 8., 14. kolo
III.2.2 Ochrana a rozvoj kulturního dědictví venkova	2., 5., 8., 12., 15. kolo
III.3.1 Vzdělávání a informace	2., 5., 8. kolo
IV.1.1 Místní akční skupina	19. 11. - 21. 12. 2007, 7. 10. - 27. 10. 2008
IV.1.2 Realizace místní rozvojové strategie	5., 6., 7., 8., 9., 10., 11., 12., 13., 14., 15., 16., 17. kolo
IV.2.1 Realizace projektů spolupráce	5., 7., 8., 10., 13., 15., 17. kolo
V.1 Příprava, sledování, hodnocení, informování a kontrola v rámci programu	kontinuální příjem od ledna 2008
V.2 Zřízení a provoz Celostátní sítě pro venkov	kontinuální příjem od října 2008

¹⁶ Příjem žádostí o dotaci na péči o porost a náhradu za ukončení zemědělské činnosti, pro podpořené zalesnění předchozího roku

¹⁷ Příjem žádostí o dotaci na zalesnění

4.2 Realizace jednotlivých opatření Osy I - Zlepšení konkurenceschopnosti zemědělství a lesnictví

Osa I je zaměřena na podporu konkurenceschopnosti zemědělství a lesnictví a posílení dynamiky podnikání v zemědělské výrobě a v navazujícím potravinářství. Finanční alokace na osu I činí 22,53 % celkových prostředků EZFRV, tedy podílu EU. Prioritní oblastí je modernizace zemědělských podniků, pozemkové úpravy a přidávání hodnoty zemědělským produktům, proto je na tyto účely soustředěno největší množství finančních prostředků.

Priorita 1.1 Modernizace, inovace a kvalita

Priorita „Modernizace, inovace a kvalita“ zahrnuje skupiny opatření na podporu zemědělských podniků a jejich činnosti, zlepšování kvality a přidávání hodnoty zemědělských a potravinářských produktů, lesního hospodářství a posílení přizpůsobivosti a rozvoje venkovských oblastí. Na tuto prioritu je soustředěno maximální množství finančních prostředků – 85,5 % prostředků určených pro osu I. V rámci toho je nejdůležitější oblastí podpora modernizace zemědělských podniků.

Priorita 1.2 Přenos znalostí

Priorita „Přenos znalostí“ zahrnuje skupiny opatření na podporu odborného vzdělávání a využívání poradenských služeb subjektů podnikajících v zemědělství, potravinářství a lesnictví a dále opatření na podporu mladých zemědělců a předčasného ukončení zemědělské činnosti. Na tuto prioritu připadá v rámci osy I 14,5 % finančních prostředků.



4.2.1 Opatření I.1.1 Modernizace zemědělských podniků (kód 121, 124)

Opatření vyplývá ze strategického cíle zlepšení konkurenceschopnosti zemědělství a svým zaměřením je určeno na podporu modernizace zemědělských podniků, kde je nedostatečná úroveň investic, jak stavebních tak technologických, v rostlinné i živočišné výrobě.

Toto opatření se skládá ze tří podopatření:

- Podopatření I.1.1.1 Modernizace zemědělských podniků (kód 121)
- Podopatření I.1.1.2 Spolupráce při vývoji nových produktů, postupů a technologií (resp. inovací) v zemědělství (kód 124)
- Podopatření I.1.1.3 Založení porostů rychle rostoucích dřevin pro energetické využití (kód 121) (podopatření nebylo v PRV implementováno a již nepředpokládáme jeho spuštění)

4.2.1.1 Podopatření I.1.1.1 Modernizace zemědělských podniků (kód 121)

Dotace v rámci tohoto podopatření jsou zaměřeny na investice, které zlepšují celkovou výkonnost zemědělského podniku za účelem zvýšení jeho konkurenceschopnosti, konkrétně na investice do zemědělských staveb a technologií (rekonstrukce a výstavba nových staveb) včetně nezbytných manipulačních ploch pro živočišnou a rostlinnou výrobu. V rámci podopatření je dále možné realizovat projekty zaměřené na využití a zpracování biomasy pro vlastní potřebu.

Tabulka 3: Podopatření I.1.1.1 Modernizace zemědělských podniků (kód 121) - přehled plnění indikátorů v roce 2012 a kumulativně

kód opatření	indikátor	cílová hodnota	dosažený stav za rok 2012	dosažený stav kumulativně	míra plnění
121	O11 - Počet podniků, které obdržely investiční podporu	3 155	414	1 549	49 %
	O12 - Celkový objem investic (tis. EUR)	626 797	178 987	858 476	137 %

Tabulka 4: Podopatření I.1.1.1 Modernizace zemědělských podniků (kód 121) - přehled čerpání finančních prostředků k 31. 12. 2012

kód opatření	alokace na opatření (tis. EUR)	závazková částka (tis. EUR) ¹⁸	míra plnění	kumulativní platby (tis. EUR)	míra plnění
121	313 399	305 043	97 %	264 957	85 %

Přehled administrace podopatření v roce 2012

V roce 2012 nebyl vyhlášen termín pro příjem nových žádostí o dotaci pro podopatření 1.1.1.1 Modernizace zemědělských podniků, nicméně dále probíhala realizace projektů na základě schválených žádostí z předchozích let a administrace žádostí o platbu.

¹⁸ Závazková částka v EUR se liší od kumulativní částky dotace v EUR uvedené pro schválené žádosti z důvodu způsobu výpočtu, resp. přepočtu Kč na EUR. Závazkové částky jsou počítány jako součet schválených již proplacených závazků v EUR dle data platby + schválených neproplacených závazků dle kurzu 24,9. Kumulativní částka dotace pro schválené žádosti je přepočtena z celkové sumy v Kč dle kurzu 25,505. Pro stanovení míry závazkování a disponibilních prostředků v EUR je první způsob přesnější.

Stav počtu proplacených žádostí a veřejné výdaje shrnuje tabulka 6.

Celkové platby v roce 2012 dosáhly částky 1 567 mil. Kč (62 038 EUR) a proplaceno bylo 474 projektů (bez dvojího započítání bylo podpořeno 414 zemědělských podniků).

Tabulka 5: Podopatření I.1.1.1 Modernizace zemědělských podniků (kód 121) - přehled administrace v roce 2012 pro Žádosti o dotaci zaregistrované v roce 2012

Opatření I.1.1 Modernizace zemědělských podniků/ podopatření I.1.1.1 Modernizace zemědělských podniků (kód 121)	Celkem	
	Počet žádostí /projektů	Veřejné výdaje (tis. EUR)
Zaregistrované žádosti	0	0
Zamítnuté nebo neschválené žádosti	0	0
Schválené žádosti	0	0
Žádosti ke schválení (v administraci)	0	0
Podepsané Dohody	0	0
Proplacené žádosti (tj. realizované projekty)	0	0

Zdroj: IS SZIF

Tabulka 6: Podopatření I.1.1.1 Modernizace zemědělských podniků (kód 121) - přehled administrace v roce 2012 pro Žádosti o dotaci zaregistrované v roce 2009-2011

Opatření I.1.1 Modernizace zemědělských podniků/ podopatření I.1.1.1 Modernizace zemědělských podniků (kód 121)	Celkem	
	Počet žádostí /projektů	Veřejné výdaje (tis. EUR)
Proplacené žádosti (tj. realizované projekty) registrované v roce 2011	48	8 134
Proplacené žádosti (tj. realizované projekty) registrované v roce 2010	392	50 530
Proplacené žádosti (tj. realizované projekty) registrované v roce 2009	34	3 373

Zdroj: IS SZIF

Tabulka 7: Podopatření I.1.1.1 Modernizace zemědělských podniků (kód 121) - přehled proplacených žádostí v roce 2012 celkem

Opatření I.1.1 Modernizace zemědělských podniků/ podopatření I.1.1.1 Modernizace zemědělských podniků (kód 121)	Celkem	
	Počet žádostí /projektů	Veřejné výdaje (tis. EUR)
Proplacené žádosti (tj. realizované projekty) celkem v roce 2012	474	62 038

Celkový stav administrace podopatření k 31. 12. 2012 - souhrn a zhodnocení

Tabulka 8: Podopatření I.1.1.1 Modernizace zemědělských podniků (kód 121) - souhrn administrace (kumulativně od 1. 1. 2007 - 31. 12. 2012)

Opatření I.1.1 Modernizace zemědělských podniků/ podopatření I.1.1.1 Modernizace zemědělských podniků (kód 121)	Celkem	
	Počet žádostí /projektů	Veřejné výdaje (tis. EUR)
Zaregistrované žádosti	5 628	586 649
Zamítnuté nebo neschválené žádosti	2 723	281 041
Schválené žádosti	2 905	305 607
Žádosti ke schválení (v administraci)	0	0
Podepsané Dohody	2 905	305 607
Proplacené žádosti (tj. realizované projekty)	2 583	264 957

Zdroj: IS SZIF

V rámci podopatření I.1.1.1 bylo plánováno podpořit 3 155 podniků za období 2007 - 2013 (z toho 215 v rámci nových výzev – bližší vyhodnocení těchto projektů viz kapitola 5.) Cílová hodnota pro celkový objem investic včetně soukromých výdajů žadatele byla stanovena na 626 797 tis. EUR za období. Celkový objem investic byl v rámci 7. modifikace PRV navýšen v souvislosti s navýšením rozpočtu o cca 8 mil. EUR.

Realizováno a proplaceno bylo dosud 2 583 projektů, což však při jedinečném započítání představuje pouze 1 549 zemědělských podniků. Ve srovnání s cílovou hodnotou je patrné, že plánované hodnoty v počtu podpořených podniků nebude dosaženo, a to vzhledem k vysoké četnosti opakovaných žádostí o dotaci. Na druhou stranu celková výše investic pro proplacené projekty již nyní převyšuje plánovaný cíl a činí 858 476 tis. EUR.

Rozpočet na opatření byl k 31. 12. 2012 závazkován do výše 97 %, což je pokles oproti míře závazkování v roce 2011 způsobený nedokončením realizace některých projektů. Rozpočet opatření je čerpán z 85 %, proplaceno bylo více než 5 mld. Kč (203 mil. EUR).

Porovnání stavu administrace žádostí v jednotlivých letech shrnuje graf 1.

Z členění monitorovací tabulky indikátorů výstupů je patrný nárůst projektů v oblasti ekologického zemědělství - zhruba 37 % schválených projektů tvořily projekty z oblasti ekologického zemědělství. Zemědělci, kteří hospodaří ekologicky, se zaměřují většinou na smíšenou rostlinnou a živočišnou výrobu nebo pasoucí se hospodářská zvířata (v tomto sektoru významně převažují ekologičtí zemědělci nad konvenčně hospodařícími). Smíšená živočišná i rostlinná výroba představuje oblast s největším počtem schválených žádostí o dotaci i pro běžnou produkci. Minimální zájem o dotace je v oblasti vinařství. Co se druhu investice týče, cílem téměř tří čtvrtin projektů byla výstavba či rekonstrukce budov sloužících pro rostlinnou či živočišnou výrobu. Projekty zaměřené na živočišnou a smíšenou výrobu tvoří téměř 82 % všech schválených projektů. Téměř 56 % podpořených žadatelů tvoří právnické osoby, mírně se zvýšil podíl žen u fyzických osob na 17 %. Z porovnání typu území, na kterém jsou realizovány schválené projekty, je patrná vyrovnanost u LFA oblastí a ostatních oblastí (cca 56 % schválených projektů je realizováno v LFA oblasti).

Z vyhodnocení výsledkového indikátoru nárůst HPH u podniků s dotací vyplacenou v roce 2009, které na základě účetních dat z Databáze Creditinfo (viz kapitola 7.4) provedl ÚZEI, je patrný nárůst (Δ HPH 2011 - HPH 2009) o cca 2 541 mil. Kč. Kumulativně (při zahrnutí šetření Δ HPH 2010 - HPH 2008) to znamená nárůst HPH u podpořených podniků o cca 1 844 mil. Kč.

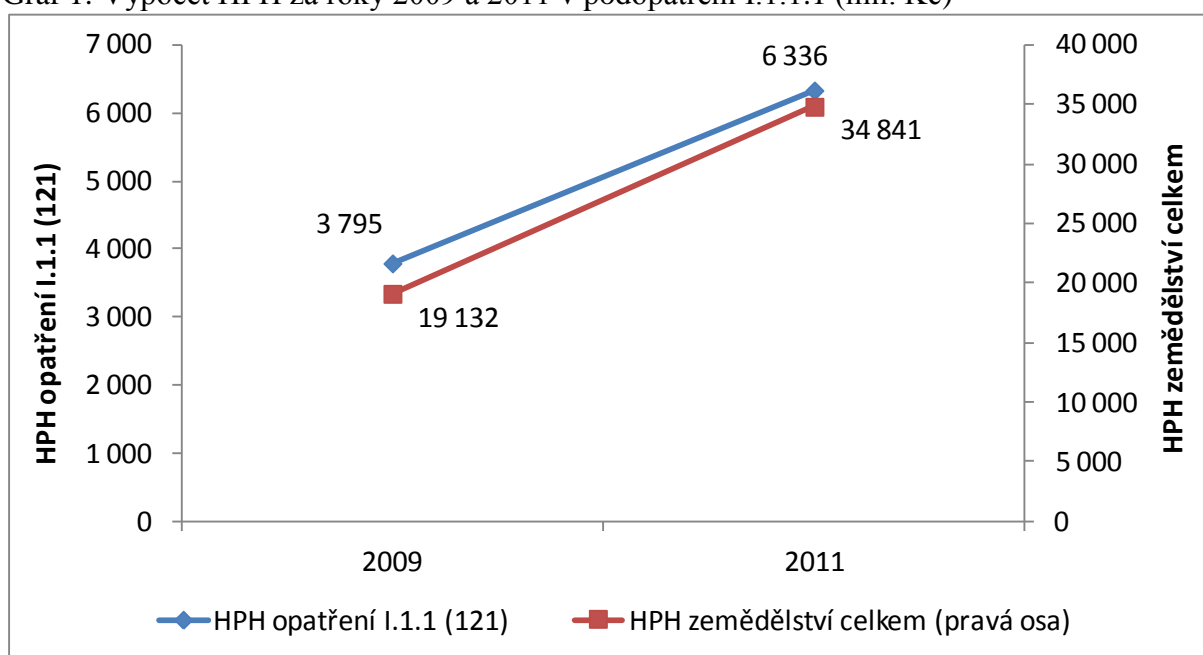
Při přepočtu na EUR dosahuje kumulativní nárůst HPH u podpořených podniků hodnoty 84 508 tis. EUR, což je téměř desetinásobek předpokládané cílové hodnoty pro tento ukazatel (viz tabulka 4.2.10).

Tabulka 9: Kumulativní nápočet HPH v podopatření I.1.1 (tis. Kč)

	Rok výpočtu HPH	
	2012	2013
Změna HPH 2010 – 2008	697 359	697 359
Změna HPH 2011 – 2009	x	2 541 437
Kumulativně	697 359	1 844 078

Zdroj: ÚZEI

Graf 1: Výpočet HPH za roky 2009 a 2011 v podopatření I.1.1.1 (mil. Kč)



Poznámka: HPH zemědělství celkem je vypočtena z dat účtu výroby (běžné ceny) Souhrnného zemědělského účtu. Za rok 2009 jsou uvedena definitivní data, za rok 2011 jsou uvedena semidefinitivní data.

Zdroj: ÚZEI

Graf 1 potvrzuje zvýšení HPH mezi roky 2009 a 2011 jak v souboru proplacených žadatelů, tak v celém zemědělství.

Vzhledem ke skutečnosti, že podopatření je svou finanční alokací nejvýznamnějším v rámci osy I, byly jeho efekty hodnoceny i v rámci tematického výzkumného úkolu ÚZEI „Hodnocení dopadů opatření politik se zaměřením na strukturální (investiční) podpory poskytované v rámci I. osy PRV“. Byla provedena analýza vybraného vzorku (415) podaných projektů, na které byla poskytnuta investiční podpora, a které již byly proplaceny. Analýza se zaměřovala na oblasti investic a očekávané přínosy uváděné v návrhu projektu. Jak kvantitativní, tak kvalitativní analýzy indikují pozitivní efekt podpor. Kontra-faktuální analýza prokázala, že bez podpory by „podpořené“ podniky dosahovaly horších ekonomických výsledků a tvořily menší přidanou hodnotu s nižší produktivitou práce. Ukázalo se, že přínosy jsou vyšší u podniků hospodařících ve větší míře na trvalých travních porostech (zatravnění nad 20 %). Obdobně je možno z dosud provedených případových studií vidět, že se podpořené investice promítly do zlepšení příjmů podniků. Toto zlepšení vyplývá ze zvýšení užitkovosti zvířat, obecně ze zvýšení

tržeb a v nemalé míře i z úspory provozních a pracovních nákladů. Navíc respondenti indikovali celou škálu dalších kvalitativních neekonomických přínosů, jako jsou zvýšení kvality a bezpečnosti produktů a zlepšení pohody zvířat. Jak kvantitativní, tak kvalitativní analýza ukázaly, že podpora mobilizovala dodatečné finanční prostředky (zejména bankovní úvěry) pro modernizaci českého zemědělství, které by jinak zemědělství podnikatelé nevyužili. Efekt mrtvé váhy se ukazuje spíše malý a podpory jsou tak důležitým impulsem k investování.

Konkrétní přínosy souboru hodnocených projektů lze vyjádřit také následnými měřitelnými ukazateli:

Projekty zaměřené na podporu živočišné výroby přispěly k výstavbě, opravě, či modernizaci technologie ustájení pro přibližně 46 tis. kusů dospělého skotu a více než 2 000 telat, což odpovídá zhruba 5 % celkového počtu kusů skotu chovaných v ČR. Vybudováno, dovybaveno nebo rekonstruováno bylo také ustájení pro téměř 56 tis. kusů prasat a více než 5 000 selat. Hodnocené projekty tedy vedly ke zlepšení ustájení u zhruba 3 % z celkového počtu prasat chovaných v ČR. Dále projekty finančně přispěly v oblasti chovu drůbeže k vybudování, opravám nebo modernizaci hal o celkové kapacitě přes 330 tis. kusů drůbeže.

Projekty zaměřené do rostlinné výroby přispěly k obnově nebo nové výstavbě nosných konstrukcí pro přibližně 9 hektarů vinic a 10 hektarů chmelnic. Dále byly znovuobnoveny nebo nově vystavěny opěrné konstrukce stromů v ovocných sadech, a to na více než 50 hektarech. Finanční prostředky jednoho z projektů přispěly k výstavbě závlahové soustavy na ploše 70 hektarů. Mezi další přínosy je možné zařadit rekonstrukce skleníků na ploše 12 234 m² a vybudování ochranné sítě proti krupobití v sadech na výměře 11 ha.

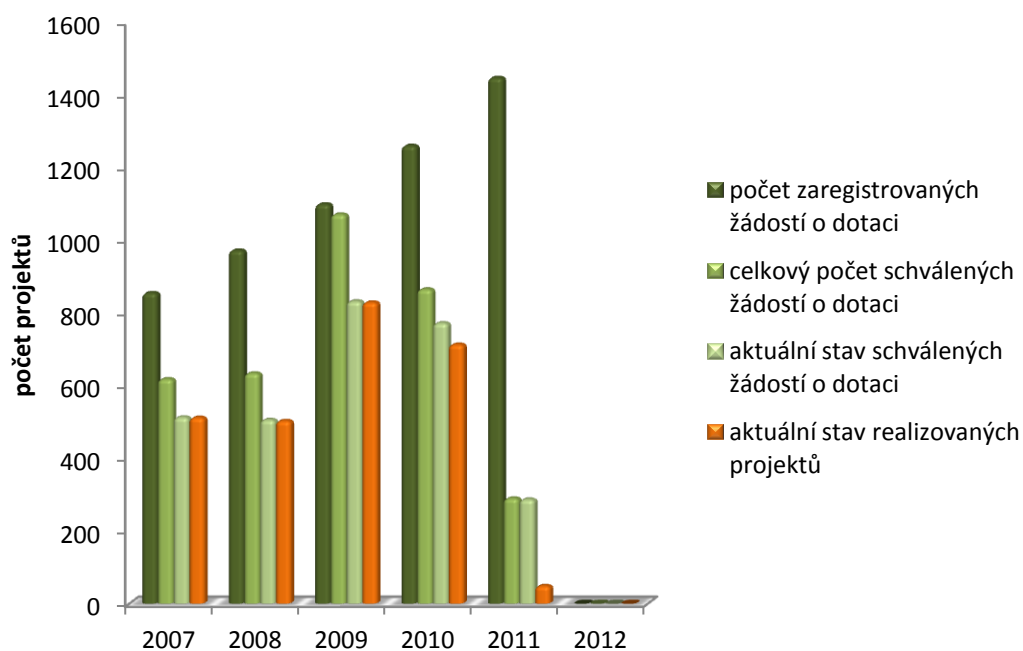
Projekty směřující finance do odpadového hospodářství podpořily výstavbu nebo obnovu nádrží na kejdu, hnojívku a odpadní vody o celkovém objemu více než 200 tis. m³ a dále uskladňovacích kapacit hnoje s možností uskladnění více než 65 tis. m³ hnoje. Z části projektů zaměřených na silážní žlaby a jímky přispěly finance k zajištění výstavby nebo případně rekonstrukce uskladňovací kapacity pro více než 20 tis. m³ silážních šťáv.

Oplocení pastvin bylo realizováno v délce 25 940 m jako kombinace klasického oplocení a elektrických plotů pro skot a ovce.

Projekty k zajištění uskladňovacích kapacit produktů rostlinné výroby pomohly financovat výstavbu nebo rekonstrukci skladů zrnin a olejnin o kapacitě 122 tis. tun, což odpovídá přibližně produkci z plochy 25 tis. hektarů orné půdy a skladovací kapacity o objemu zhruba 150 tis. m³. Nově postaveny nebo rekonstruovány byly v rámci projektů sklady zeleniny o kapacitě 7 000 tun, sklady ovoce o kapacitě cca 4 300 tun. Finance na podporu technologií pro uchování mléka vedly k vybudování chladících tanků s kapacitou téměř 340 tis. litrů (což zhruba odpovídá produkci 350 tis. t mléka) při přepočtené průměrné denní produkci přibližně od 17 tis. kusů mléčného skotu. Finanční podpora skladování krmiv umožnila vybudování nebo opravy skladů objemných krmiv s kapacitou přes 40 tis. m³ sena nebo slámy, silážních žlabů s kapacitou přes 300 tis. m³ senáže nebo siláže a v rámci jednoho z projektů sklad drcených krmiv s kapacitou téměř 3 000 m³.

S ohledem na skutečnost, že výše uvedené výsledky se vztahují na pětinu aktuálně realizovaných projektů, lze konstatovat významný vliv opatření na rozvoj zemědělských podniků.

Graf 2: I.1.1 Modernizace zemědělských podniků - porovnání jednotlivých kol příjmů žádostí o dotaci - stav schválených žádostí/realizace projektů k 31. 12. 2012



4.2.1.2 Podopatření I.1.1.2 Spolupráce na vývoji nových produktů, postupů a technologií (resp. inovací) v zemědělství (kód 124)

Dotace v rámci tohoto podopatření jsou zaměřeny na investice spojené s vývojem a aplikací nových zemědělských produktů, postupů a technologií v rostlinné nebo živočišné výrobě (způsobilé výdaje jsou hrazeny zemědělskému podnikateli, který aplikuje výsledky výzkumu a vývoje ve spolupráci s dalšími subjekty podílejícími se na tomto vývoji nebo výzkumu).

Tabulka 10: Podopatření I.1.1.2 Spolupráce na vývoji nových produktů, postupů a technologií (resp. inovací) v zemědělství (kód 124) - přehled plnění indikátorů v roce 2012 a kumulativně

kód opatření	Indikátor	cílová hodnota	dosažený stav za rok 2012	dosažený stav kumulativně	míra plnění
124	O17 - Počet podpořených iniciativ spolupráce	140	0	0	0 %

Tabulka 11: Podopatření I.1.1.2 Spolupráce na vývoji nových produktů, postupů a technologií (resp. inovací) v zemědělství (kód 124) - přehled čerpání finančních prostředků k 31. 12. 2012

kód opatření	alokace na podopatření (tis. EUR)	závazkovaná částka (tis. EUR)	míra plnění	kumulativní platby (tis. EUR)	míra plnění
124	8 926	5 732	64 %	0	0 %

Přehled administrace podopatření v roce 2012

V roce 2012 byl pro podopatření vyhlášen příjem žádostí o dotaci v termínu 21. - 27. 3. v rámci 15. kola. Zaregistrováno bylo celkem 28 žádostí o podporu ve výši 306 mil. Kč (11 994 tis. EUR). Předložené projekty byly následně hodnoceny hodnotitelskou komisí. Na základě doporučení hodnotitelské komise byly 2. 11. 2012 SZIF schváleny všechny Žádosti o dotaci, které prošly hodnocením přijatelnosti a kontrolou příloh s kladným výsledkem.

Zaměření inovativních projektů bylo velmi různorodé: od zlepšení technologií (např. technologie třídění jablek, sklizňová linka na rakytník řešetlákový, vývoj nové technologie ve včelařství, vývoj nových technologií aklimatizace in vitro klonovaných rostlin a jejich aplikace v praxi, vývoj nového technologického postupu množení podnoží pro ovocnářství) přes nové systémy zvyšující efektivitu v chovu zvířat (např. vývoj inovovaných systémů chovu nosnic) či zlepšování kvality zemědělských produktů (výroba bio vína se sníženým obsahem SO₂, zlepšení jakosti mléka prostřednictvím managementu stáda).

V roce 2012 byl také schválen jediný zaregistrovaný projekt z roku 2011 s částkou dotace 2 mil. Kč (63 tis. EUR).

Tabulka 12: Podopatření I.1.1.2 Spolupráce na vývoji nových produktů, postupů a technologií (resp. inovací) v zemědělství (kód 124) - přehled administrace v roce 2012 pro Žádosti o dotaci zaregistrované v roce 2012

Opatření I.1.1 Modernizace zemědělských podniků/ Podopatření I.1.1.2 Spolupráce na vývoji nových produktů, postupů a technologií (resp. inovací) v zemědělství (kód 124)	Celkem	
	Počet žádostí /projektů	Veřejné výdaje (tis. EUR)
Zaregistrované žádosti	28	11 994
Zamítnuté nebo neschválené žádosti	16	6 461
Schválené žádosti	12	5 533
Žádosti ke schválení (v administraci)	0	0
Podepsané Dohody	9	4 191
Proplacené žádosti (tj. realizované projekty)	0	0

Zdroj: IS SZIF

Tabulka 13: Podopatření I.1.1.2 Spolupráce na vývoji nových produktů, postupů a technologií (resp. inovací) v zemědělství (kód 124) - přehled administrace v roce 2012 pro Žádosti o dotaci zaregistrované v roce 2011

Opatření I.1.1 Modernizace zemědělských podniků/ Podopatření I.1.1.2 Spolupráce na vývoji nových produktů, postupů a technologií (resp. inovací) v zemědělství (kód 124)	Celkem	
	Počet žádostí /projektů	Veřejné výdaje (tis. EUR)
Schválené žádosti	1	63
Podepsané Dohody	1	63
Proplacené žádosti (tj. realizované projekty) registrované v roce 2011	0	0

Zdroj: IS SZIF

Celkový stav administrace podopatření k 31. 12. 2012 - souhrn a zhodnocení

Tabulka 14: Podopatření I.1.1.2 Spolupráce na vývoji nových produktů, postupů a technologií (resp. inovací) v zemědělství (kód 124) - souhrn administrace (kumulativně od 1. 1. 2007 - 31. 12. 2012)

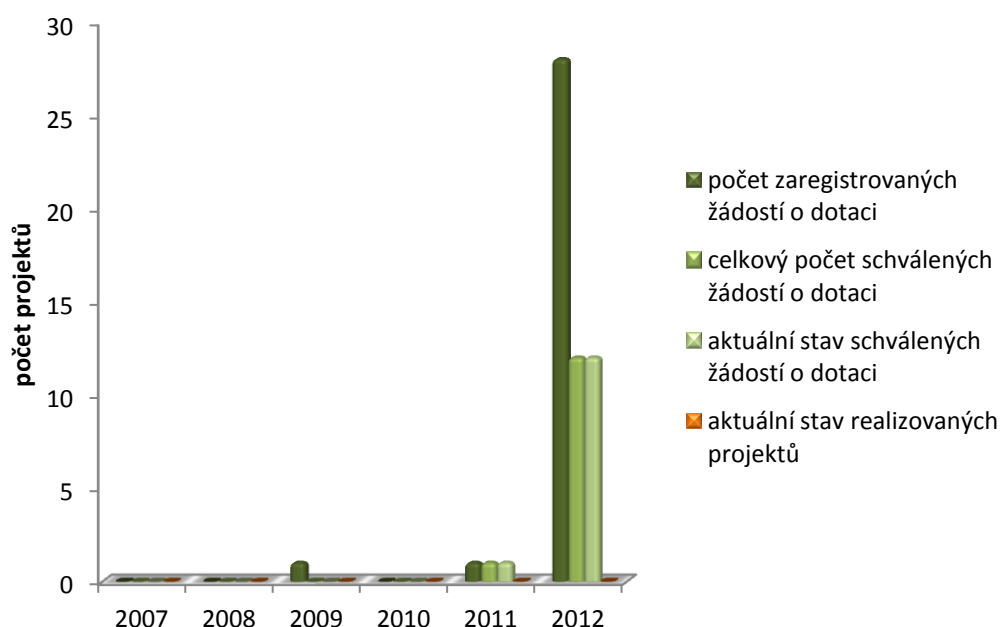
Opatření I.1.1 Modernizace zemědělských podniků/ podopatření I.1.1.2 Spolupráce na vývoji nových produktů, postupů a technologií (resp. inovací) v zemědělství (kód 124)	Celkem	
	Počet žádostí /projektů	Veřejné výdaje (tis. EUR)
Zaregistrované žádosti	30	12 088
Zamítnuté nebo neschválené žádosti	17	6 492
Schválené žádosti	13	5 595
Podepsané Dohody	10	4 254
Žádosti ke schválení (v administraci)	0	0
Proplacené žádosti	0	0
Realizované projekty	0	0

Zdroj: IS SZIF

Vzhledem k tomu, že o podporu z podopatření I.1.1.2 Spolupráce při vývoji nových produktů, postupů a technologií (resp. inovací) v zemědělství byl v předchozích kolech příjmu žádostí ze strany žadatelů zaznamenán velice nízký zájem (příjem žádostí byl vyhlášen v letech 2009, 2011 a 2012), byly upraveny podmínky tak, aby byla zvýšena atraktivita podopatření. Došlo ke zvýšení míry poskytované dotace ze 40 na 50 % výdajů, ze kterých je stanovena dotace. Dále došlo k úpravě finančních limitů pro náklady na spolupráci.

Celkem je k 31. 12. 2012 schváleno k 13 projektů s částkou dotace 143 mil. Kč (5 595 tis. EUR), realizován dosud nebyl žádný ze schválených projektů a z tohoto důvodu nemohly být zatím hodnoceny přínosy opatření. Stále se však zvyšuje zájem žadatelů o toto opatření, proto byl na rok 2013 vyhlášen další příjem žádostí.

Graf 3: I.1.1.2 Spolupráce na vývoji nových produktů, postupů a technologií (resp. inovací) v zemědělství (kód 124) - porovnání jednotlivých kol příjmů žádostí o dotaci - stav schválených žádostí/realizace projektů k 31. 12. 2012



4.2.2 Opatření I.1.2 Investice do lesů (kód 122, 123, 125)

Opatření sleduje strategický cíl zlepšení konkurenceschopnosti lesnictví, zejména se zaměřuje na podporu rozvoje dynamického podnikání v lesnictví, vyšší výkonnosti lesnických podniků, na restrukturalizaci lesnického sektoru a zlepšení ochrany životního prostředí v lesnictví. Podporované akce by měly řešit problematické oblasti jako nízkou úroveň investic v lesnickém sektoru a zastaralé a technicky nevyhovující vybavení lesnických podniků. Dále podpora napomáhá řešit problémy spojené s nedostatečnou infrastrukturou v lesnictví.

Opatření se skládá ze tří podopatření, kterým přísluší samostatné kódy dle NK (ES) č. 1974/2006:

- I.1.2.1 Lesnická technika (kód 122)
- I.1.2.2 Technické vybavení provozoven (kód 123)
- I.1.2.3 Lesnická infrastruktura (kód 125)

4.2.2.1 Podopatření I.1.2.1 Lesnická technika (kód 122)

Podopatření je zaměřeno na pořízení strojů a zařízení pro hospodaření v lesích a prvotní zpracování dřeva.

Tabulka 15: Podopatření I.1.2.1 Lesnická technika (kód 122) - přehled plnění indikátorů v roce 2012 a kumulativně

kód opatření	Indikátor	cílová hodnota	dosažený stav za rok 2012	dosažený stav kumulativně	míra plnění
122	O13 - Počet podporovaných lesních hospodářství	1 000	330	928	93 %
	O14 - Celkový objem investic (tis. EUR)	55 000	11 064	56 096	102 %

Tabulka 16: Podopatření I.1.2.1 Lesnická technika (kód 122) - přehled čerpání finančních prostředků k 31. 12. 2012

kód opatření	alokace na opatření (tis. EUR)	závazkovaná částka (tis. EUR)	míra plnění	kumulativní platby (tis. EUR)	míra plnění
122	27 543	23 475	85%	18 679	68 %

Přehled administrace podopatření v roce 2012

V roce 2012 proběhl příjem žádostí v rámci podzimního 17. kola. V rámci podopatření I.1.2.1 bylo zaregistrováno 830 projektů v částce dotace 172 mil. Kč (6 760 tis. EUR), což znamená opětovný nárůst žádostí o dotaci (viz graf). Schvalování těchto žádostí proběhne v roce 2013.

V roce 2012 byly schvalovány projekty registrované v rámci 14. kola (rok 2011). K 31. 12. 2012 bylo schválených 433 projektů v částce 138 mil. Kč (5 409 tis. EUR).

Protože se jedná o rychle realizovatelné projekty zaměřené na pořízení techniky, byla téměř polovina z nich realizována ještě v roce 2012. Realizováno a proplaceno bylo 188 projektů v částce 43 mil. Kč (1 721 tis. EUR).

Propláceny byly dále realizované projekty registrované v letech 2009-2010. Souhrn uskutečněných plateb a počet proplacených projektů podle jednotlivých let registrace žádosti o dotaci shrnuje tabulka 19. Celkové platby v roce 2012 dosáhly částky 116 mil. Kč (4 686 tis. EUR) a proplaceno bylo 365 projektů.

Tabulka 17: Podopatření I.1.2.1 Lesnická technika (kód 122) - přehled administrace v roce 2012 pro Žádosti o dotaci zaregistrované v roce 2012

Opatření I.1.2 Investice do lesů/Podopatření I.1.2.1 Lesnická technika (kód 122)	Celkem	
	Počet žádostí /projektů	Veřejné výdaje (tis. EUR)
Zaregistrované žádosti	830	6 760
Zamítnuté nebo neschválené žádosti	31	386
Schválené žádosti	0	0
Žádosti ke schválení (v administraci)	799	6 374
Podepsané Dohody	0	0
Proplacené žádosti (tj. realizované projekty)	0	0

Zdroj: IS SZIF

Tabulka 18: Podopatření I.1.2.1 Lesnická technika (kód 122) - přehled administrace v roce 2012 pro Žádosti o dotaci zaregistrované v roce 2011

Opatření I.1.2 Investice do lesů /Podopatření I.1.2.1 Lesnická technika (kód 122)	Celkem	
	Počet žádostí /projektů	Veřejné výdaje (tis. EUR)
Schválené žádosti/Podepsané Dohody	433	5 409
Proplacené žádosti (tj. realizované projekty)	188	1 721

Zdroj: IS SZIF

Tabulka 19: Podopatření I.1.2.1 Lesnická technika (kód 122) - přehled administrace v roce 2012 pro Žádosti o dotaci zaregistrované v roce 2009-2010

Opatření I.1.2 Investice do lesů /Podopatření I.1.2.1 Lesnická technika (kód 122)	Celkem	
	Počet žádostí /projektů	Veřejné výdaje (tis. EUR)
Proplacené žádosti (tj. realizované projekty) registrované v roce 2010	129	1 403
Proplacené žádosti (tj. realizované projekty) registrované v roce 2009	19	305

Zdroj: IS SZIF

Tabulka 20: Podopatření I.1.2.1 Lesnická technika (kód 122) - přehled proplacených žádostí v roce 2012 celkem

Opatření I.1.2 Investice do lesů /Podopatření I.1.2.1 Lesnická technika (kód 122)	Celkem	
	Počet žádostí /projektů	Veřejné výdaje (tis. EUR)
Proplacené žádosti (tj. realizované projekty) celkem v roce 2012	336	3 429

Zdroj: IS SZIF

Celkový stav administrace podopatření k 31. 12. 2012 - souhrn a zhodnocení

Tabulka 21: Podopatření I.1.2.1 Lesnická technika (kód 122) - souhrn administrace (kumulativně od 1. 1. 2007 - 31. 12. 2012)

Opatření I.1.2 Investice do lesů /Podopatření I.1.2.1 Lesnická technika (kód 122)	Celkem	
	Počet žádostí /projektů	Veřejné výdaje (tis. EUR)
Zaregistrované žádosti	3 449	53 407
Zamítnuté nebo neschválené žádosti	1 098	23 342
Schválené žádosti	1 552	23 691
Podepsané Dohody	1 551	23 691
Žádosti ke schválení (v administraci)	799	6 374
Proplacené žádosti (tj. realizované projekty)	1 217	18 679

Zdroj: IS SZIF

V rámci podopatření I.1.2.1 je plánováno podpořit 1 000 lesnických podniků za období, cíl pro objem investic byl stanoven ve výši 55 000 tis. EUR. Dosud bylo podpořeno 928 podniků (bez dvojího započítání), které realizovaly 1 217 projektů v celkovém objemu investic 1 411 mil. Kč (56 096 tis. EUR).

Nejvíce žádostí podávaly subjekty hospodařící v nejmenší sledované velikostní kategorii, tj. na výměře do 10 ha. Nejčtenějším typem techniky pořizovaným v této kategorii jsou motorové pily a křovinořezy. V kategorii 10-50 ha a 50-250 ha je největší zájem o návěsy, přívěsy, valníky a vleky. Pro největší velikostní kategorie 250-500 ha a více jsou pak nejžádanější univerzální kolové traktory.

Co se týká čerpání rozpočtu, pak proplacena byla dosud částka dotace cca 469 mil. Kč (18 679 tis. EUR), což činí 68 % alokace. Podopatření je realizováno úspěšně s velkým zájmem žadatelů a vzhledem k počtu schválených projektů (závazkováno je cca 85 % alokace) lze předpokládat dosažení stanoveného cíle a vyčerpání stanoveného rozpočtu.

Z celkového počtu schválených žádostí tvoří 70 % žadatelů soukromí vlastníci lesa (fyzické i právnické osoby) oproti 30 % vlastníků obecních lesů. Při porovnání typu území, na kterém jsou realizovány schválené projekty, mírně převažují oblasti smíšené a ostatní nad oblastmi s přírodním znevýhodněním či jiným omezením v hospodaření (Natura 2000) a ostatními územími.

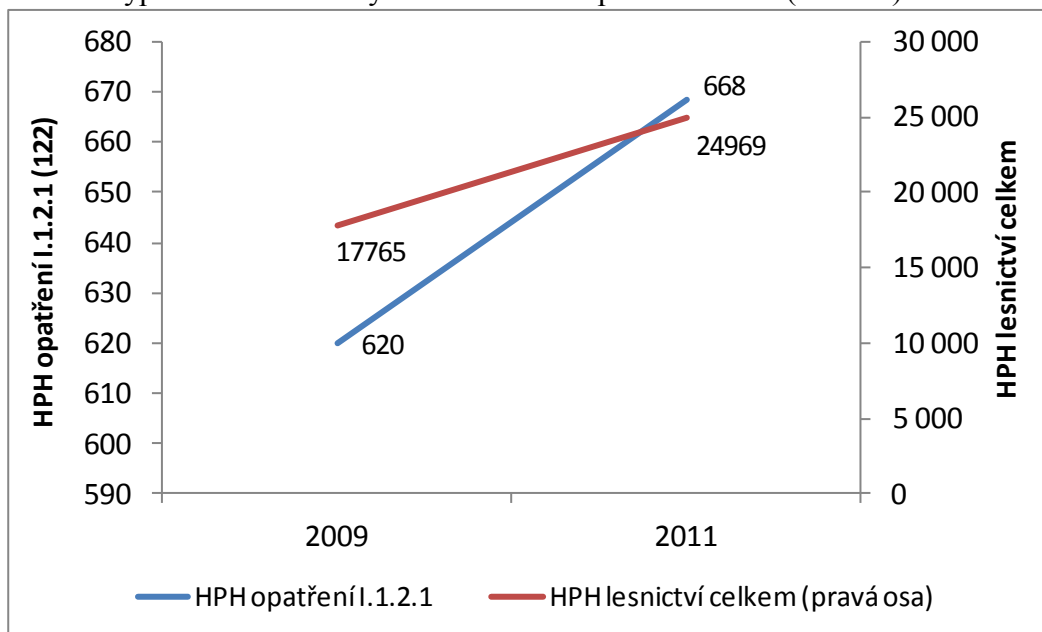
Tabulka 22: Kumulativní nápočet HPH v opatření I.1.2.1 (tis. Kč)

	Rok výpočtu HPH	
	2012	2013
Změna HPH 2010 – 2008	55 113	55 113
Změna HPH 2011 – 2009	x	48 256
Kumulativně	55 113	103 369

Zdroj: ÚZEI

Z výpočtů změny výsledkového indikátoru HPH (Δ HPH 2011-2009) u šetřených podniků podpořených v roce 2009 je zřejmý nárůst hodnoty o cca 48 mil. Kč. Graf 4 ukazuje zvýšení HPH mezi roky 2009 a 2011 jak v souboru proplacených žadatelů, tak v lesnictví celkem.

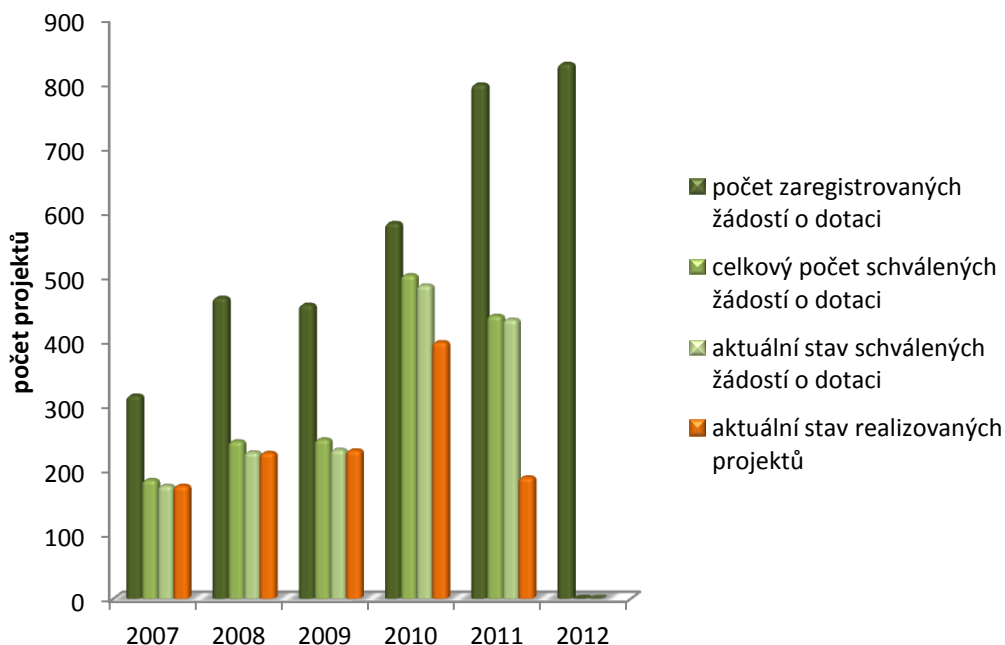
Graf 4: Výpočet HPH za roky 2009 a 2011 v opatření I.1.2.1 (mil. Kč)



Poznámka: HPH lesnictví celkem je vypočteno z databáze ročních národních účtů - časové řady ukazatelů účtů výroby a tvorby důchodů, tabulka TB0001B1Ga Hrubá přidaná hodnota (běžné ceny), CZ-NACE 02 Lesnictví a těžba dřeva.

Zdroj: ÚZEI

Graf 5: I.1.2.1 Lesnická technika - porovnání jednotlivých kol příjmů žádostí o dotaci - stav schválených žádostí/realizace projektů k 31. 12. 2012



4.2.2.2 Podopatření I.1.2.2 Technické vybavení provozoven (kód 123)

Toto podopatření je zaměřeno na pořízení a modernizace technologií (včetně nehmotných investic), které umožní zpracování a využití zůstatkové biomasy pro energetické a jiné účely. Dále je podporováno vybudování a modernizace malokapacitních venkovských provozů, které budou produkovat výrobky s větším podílem přidané hodnoty (včetně nehmotných investic).

Tabulka 23: Podopatření I.1.2.2 Technické vybavení provozoven (kód 123) - přehled plnění indikátorů v roce 2012 a kumulativně

kód opatření	Indikátor	cílová hodnota	dosažený stav za rok 2012	dosažený stav kumulativně	míra plnění
123	O15 - Počet podporovaných podniků	167	18	72	43 %
	O16 - Celkový objem investic (tis. EUR)	27 000	1 971	7 674	28 %

Tabulka 24: Podopatření I.1.2.2 Technické vybavení provozoven (kód 123) - přehled čerpání finančních prostředků k 31. 12. 2012

kód opatření	alokace na opatření (tis. EUR)	závazkovaná částka (tis. EUR)	míra plnění	kumulativní platby (tis. EUR)	míra plnění
123	13 543	7 372	54 %	2 835	21 %

Přehled administrace podopatření v roce 2012

V roce 2012 proběhl příjem žádostí v rámci podzimního 17. kola. Zaregistrováno bylo 295 projektů v částce dotace 479 mil. Kč (18 797 tis. EUR), což je téměř čtyřnásobně větší počet žádostí o dotaci než v roce 2011. Projekty budou schvalovány v roce 2013.

Z projektů zaregistrovaných v 14. kole (rok 2011) bylo schváleno ke spolufinancování 59 projektů v částce dotace 79 mil. Kč (3 090 tis. EUR). Z těchto projektů bylo v roce 2012 realizováno a proplaceno 5 projektů a poskytnuta dotace 6 mil. Kč (219 tis. EUR).

V roce 2012 byly dále propláceny projekty zaregistrované v letech 2009 - 2010. Výdaje u uskutečněných plateb a počet proplacených projektů shrnuje tabulka 26. Celkové platby v roce 2012 dosáhly částky 17 mil. Kč (685 tis. EUR) a proplaceno bylo 18 projektů.

Tabulka 25: Podopatření I.1.2.2 Technické vybavení provozoven (kód 123) - přehled administrace v roce 2012 pro Žádosti o dotaci zaregistrované v roce 2012

Opatření I.1.2 Investice do lesů /Podopatření I.1.2.2 Technické vybavení provozoven (kód 123)	Celkem	
	Počet žádostí /projektů	Veřejné výdaje (tis. EUR)
Zaregistrované žádosti	295	18 797
Zamítnuté nebo neschválené žádosti	29	2 248
Schválené žádosti	0	0
Žádosti ke schválení (v administraci)	266	16 549
Podepsané Dohody	0	0
Proplacené žádosti (tj. realizované projekty)	0	0

Zdroj: IS SZIF

Tabulka 26: Podopatření I.1.2.2 Technické vybavení provozoven (kód 123) - přehled administrace v roce 2012 pro Žádosti o dotaci zaregistrované v roce 2011

Opatření I.1.2 Investice do lesů /Podopatření I.1.2.2 Technické vybavení provozoven (kód 123)	Celkem	
	Počet žádostí /projektů	Veřejné výdaje (tis. EUR)
Schválené žádosti / Podepsané Dohody	59	3 090
Proplacené žádosti (tj. realizované projekty)	5	219

Zdroj: IS SZIF

Tabulka 27: Podopatření I.1.2.2 Technické vybavení provozoven (kód 123) - přehled administrace v roce 2012 pro Žádosti o dotaci zaregistrované v roce 2009-2010

Opatření I.1.2 Investice do lesů /Podopatření I.1.2.2 Technické vybavení provozoven (kód 123)	Celkem	
	Počet žádostí /projektů	Veřejné výdaje (tis. EUR)
Proplacené žádosti (tj. realizované projekty) registrované v roce 2010	9	404
Proplacené žádosti (tj. realizované projekty) registrované v roce 2009	4	62

Zdroj: IS SZIF

Tabulka 28: Podopatření I.1.2.2 Technické vybavení provozoven (kód 123) - přehled proplacených žádostí v roce 2012 celkem

Opatření I.1.2 Investice do lesů /Podopatření I.1.2.2 Technické vybavení provozoven (kód 123)	Celkem	
	Počet žádostí /projektů	Veřejné výdaje (tis. EUR)
Proplacené žádosti (tj. realizované projekty) celkem v roce 2012	18	685

Zdroj: IS SZIF

Celkový stav administrace podopatření k 31. 12. 2012 - souhrn a zhodnocení

Tabulka 29: Podopatření I.1.2.2 Technické vybavení provozoven (kód 123) - souhrn administrace (kumulativně od 1. 1. 2007 - 31. 12. 2012)

Opatření I.1.2 Investice do lesů /Podopatření I.1.2.2 Technické vybavení provozoven (kód 123)	Celkem	
	Počet žádostí /projektů	Veřejné výdaje (tis. EUR)
Zaregistrované žádosti	523	29 829
Zamítnuté nebo neschválené žádosti	107	5 957
Schválené žádosti	150	7 322
Podepsané Dohody	150	7 322
Žádosti ke schválení (v administraci)	266	16 549
Proplacené žádosti (tj. realizované projekty)	80	2 835

Zdroj: IS SZIF

V rámci podopatření I.1.2.2 je plánováno podpořit celkem 167 podniků s celkovou výší investic 27 000 tis. EUR (v roce 2012 byla na základě doporučení z hodnocení snížena hodnota cílového indikátoru pro počet podpořených podniků současně se snížením alokace finančních

prostředků). Dosud bylo podpořeno 72 podniků, které realizovaly 80 projektů v celkové výši investice 7 674 tis. EUR. Proplacena byla dotace ve výši 71 mil. Kč (2 835 tis. EUR).

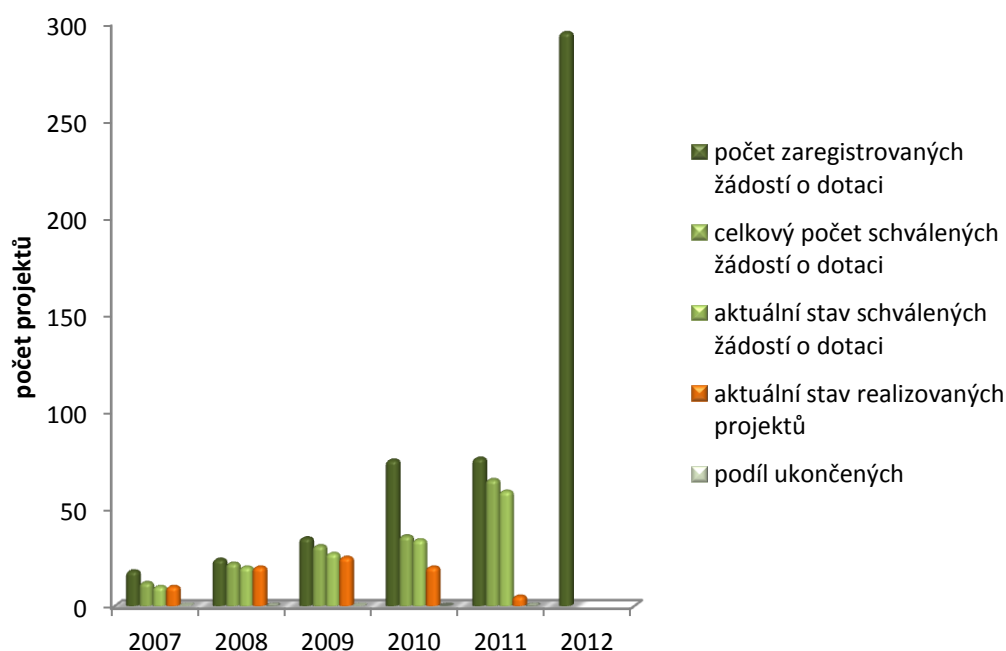
Přestože v letech 2007 - 2011 nepřekročil průměrný počet žádostí o dotaci 50 žádostí, v roce 2012 narostl zájem šestinásobně. Zvýšená tendence je i u míry projektů, které jsou zaměřeny na zpracování potěžebních zbytků.

Průběžné hodnocení potvrzuje zvýšení kvality produkce v důsledku dotace na nákup pilařské technologie. Ta se projevuje kupříkladu přesnějšími výstupy (přesnost řezání), snížení znečištění výrobků pilinami, produkcí nových typů výrobků (byť jde v některých případech o „polotovary“ převažující produkce, které jsou rovněž uváděny na trh) pro nový typ zákazníků (např. vazníkové přířezy). Jako ještě významnější než zvýšení kvality produkce je ovšem ze strany příjemců hodnocen efekt podpory v podobě zvýšení konkurenceschopnosti podniku. Ve zkoumaných případech v rámci případových studií došlo v bezprostřední souvislosti s podpořenou investicí ke skokovému navýšení produkce. Nové technologie navíc umožňují výrazně zlevnit náklady na produkci, a to ať už co se týče kupříkladu nákladů na energie, tak i nákladů na spotřební materiál, které se (v poměru k produkci) snížily na zlomek hodnot starých technologií. V obou případech podpora z PRV částečně umožnila zkrátit produkční řetězec a omezit závislost na subdodavatelích (tedy realizovat vlastními silami větší část technologického procesu než dříve), v důsledku velkého zvýšení produkce ovšem nedošlo k výrazně negativnímu vlivu na subdodavatele. I přes výše uvedené ovšem nebylo zaznamenáno kupříkladu zvýšení marží na výrobcích nebo obecně výrazné zlepšení čistých zisků podpořených společností, které by odpovídaly zvýšení efektivity a objemu produkce. Důvodem této skutečnosti je fakt, že v posledních cca 3 letech došlo k výraznému poklesu výkupních cen výstupů produkce, zatímco ceny vstupů (kulatina) zůstávají stejné nebo dokonce mírně rostou. Dle vlastního hodnocení podpořených podniků tak investice, realizovaná s podporou PRV, umožnila udržet se na trhu, udržet stávající zákazníky a rozšířit jejich okruh. Bez investice by se, dle vlastního hodnocení, jejich ekonomická situace pravděpodobně stala neudržitelnou.

Všichni příjemci jednoznačně zaznamenávají pozitivní vliv investice na bezpečnost práce v podniku. Ve většině případů má také za důsledek mírný nárůst počtu zaměstnanců. Všichni příjemci rovněž zaznamenávají pozitivní dopad realizované investice na životní prostředí (např. zavedení bezprašného provozu, snížení energetické náročnosti, snížení (resp. eliminace) užívání olejů při výrobě, atd.). Tyto efekty jsou ovšem vždy provázány se zvyšováním efektivity produkce, resp. snižováním výrobních nákladů – jejich environmentální dopad je spíše „druhotným efektem“ než cílem sám o sobě.

Nárůst HPH v roce 2012 nebyl zjišťován, nebylo prováděno robustní výběrové šetření jako pro účely výroční zprávy za rok 2011 a data z databáze Creditinfo, použitá pro ostatní opatření, nebyla k dispozici v dostatečném rozsahu pro výpočet.

Graf 6: I.1.2.2 Technické vybavení provozoven - porovnání jednotlivých kol příjmů žádostí o dotaci - stav schválených žádostí/realizace projektů k 31. 12. 2012



4.2.2.3 Podopatření I.1.2.3 Lesnická infrastruktura (kód 125)

Podpora v rámci podopatření je zaměřena na výstavbu, modernizaci, rekonstrukci a celkové opravy lesních cest, včetně souvisejících objektů. Rovněž jsou podporovány investice do zařízení upravujících vodní režim v lesích, včetně souvisejících objektů a ostatních infrastrukturních objektů a zařízení sloužících lesnímu hospodářství.

Tabulka 30: Podopatření I.1.2.3 Lesnická infrastruktura (kód 125) - přehled plnění indikátorů v roce 2012 a kumulativně

kód opatření	Indikátor	cílová hodnota	dosažený stav za rok 2012	dosažený stav kumulativně	míra plnění
125	O18 - Počet podporovaných operací	450	57	281	62 %
	O19 - Celkový objem investic (tis. EUR)	44 000	11 648	45 162	103 %

Tabulka 31: Podopatření I.1.2.3 Lesnická infrastruktura (kód 125) - přehled čerpání finančních prostředků k 31. 12. 2012

kód opatření	alokace na opatření (tis. EUR)	závazkovaná částka (tis. EUR)	míra plnění	kumulativní platby (tis. EUR)	míra plnění
125	44 058	38 444	87 %	27 274	62 %

Přehled administrace podopatření v roce 2012

V roce 2012 bylo v rámci 17. kola příjmu žádostí v podopatření I.1.2.3 zaregistrováno 197 projektů v částce dotace 266 mil. Kč (10 423 tis. EUR), což je oproti roku 2011 téměř poloviční požadavek na dotaci. Schvalování těchto projektů proběhne v roce 2013.

Ze žádostí o dotaci zaregistrovaných v roce 2011 jich bylo v roce 2012 schváleno 87 v částce dotace 156 mil. Kč (6 116 tis. EUR). Z nich pak byly 4 realizovány již v roce 2012 a proplacena částka necelých 7 mil. Kč (263 tis. EUR).

V roce 2012 byly dále propláceny projekty zaregistrované v letech 2009 a 2010. Z projektů zaregistrovaných v roce 2010 bylo proplaceno 40 projektů s dotací 101 mil. Kč (1 056 tis. EUR). Z projektů zaregistrovaných v roce 2009 bylo proplaceno 13 projektů s dotací 54 mil. Kč (2 117 tis. EUR). Celkové platby v roce 2012 dosáhly částky 161 mil. Kč (6 395 tis. EUR) a proplaceno bylo 48 projektů.

Tabulka 32: Podopatření I.1.2.3 Lesnická infrastruktura (kód 125) - přehled administrace v roce 2012 pro Žádosti o dotaci zaregistrované v roce 2012

Opatření I.1.2 Investice do lesů /Podopatření I.1.2.3 Lesnická infrastruktura (kód 125)	Celkem	
	Počet žádostí /projektů	Veřejné výdaje (tis. EUR)
Zaregistrované žádosti	197	10 423
Zamítnuté nebo neschválené žádosti	12	793
Schválené žádosti	0	0
Žádosti ke schválení (v administraci)	185	9 630
Podepsané Dohody	0	0
Proplacené žádosti (tj. realizované projekty)	0	0

Zdroj: IS SZIF

Tabulka 33: Podopatření I.1.2.3 Lesnická infrastruktura (kód 125) - přehled administrace v roce 2012 pro Žádosti o dotaci zaregistrované v roce 2011

Opatření I.1.2 Investice do lesů /Podopatření I.1.2.3 Lesnická infrastruktura (kód 125)	Celkem	
	Počet žádostí /projektů	Veřejné výdaje (tis. EUR)
Schválené žádosti / Podepsané Dohody	87	6 116
Proplacené žádosti (tj. realizované projekty)	4	263

Zdroj: IS SZIF

Tabulka 34: Podopatření I.1.2.3 Lesnická infrastruktura (kód 125) - přehled administrace v roce 2011 pro Žádosti o dotaci zaregistrované v roce 2009-2010

Opatření I.1.2 Investice do lesů /Podopatření I.1.2.3 Lesnická infrastruktura (kód 125)	Celkem	
	Počet žádostí /projektů	Veřejné výdaje (tis. EUR)
Proplacené žádosti (tj. realizované projekty) registrované v roce 2010	40	4 015
Proplacené žádosti (tj. realizované projekty) registrované v roce 2009	13	2 117

Zdroj: IS SZIF

Tabulka 35: Podopatření I.1.2.3 Lesnická infrastruktura (kód 125) - přehled proplacených žádostí v roce 2012 celkem

Opatření I.1.2 Investice do lesů /Podopatření I.1.2.3 Lesnická infrastruktura (kód 125)	Celkem	
	Počet žádostí /projektů	Veřejné výdaje (tis. EUR)
Proplacené žádosti (tj. realizované projekty) celkem v roce 2012	57	6 395

Zdroj: IS SZIF

Celkový stav administrace podopatření k 31. 12. 2012 - souhrn a zhodnocení

Tabulka 36: Podopatření I.1.2.3 Lesnická infrastruktura (kód 125) - souhrn administrace (kumulativně od 1. 1. 2007 - 31. 12. 2012)

Opatření I.1.2 Investice do lesů /Podopatření I.1.2.3 Lesnická infrastruktura (kód 125)	Celkem	
	Počet žádostí /projektů	Veřejné výdaje (tis. EUR)
Zaregistrované žádosti	1 262	116 483
Zamítnuté nebo neschválené žádosti	669	67 625
Schválené žádosti	408	39 229
Podepsané Dohody	408	39 229
Žádosti ke schválení (v administraci)	185	9 630
Proplacené žádosti (tj. realizované projekty)	281	27 274

Zdroj: IS SZIF

S ohledem na nižší čerpání v podopatření 1.1.1.2 byl v roce 2012 uskutečněn finanční přesun do podopatření 1.1.2.3 ve výši 10 mil. EUR celkových veřejných prostředků a navýšeny tak byly i cílové ukazatele v počtu podpořených podniků a celkových investic. V rámci podopatření I.1.2.3 je plánováno podpořit 450 projektů s výší investic 44 000 tis. EUR za období. Celkem bylo k 31. 12. 2011 realizováno a proplaceno 281 projektů v částce 695 mil. Kč (27 274 tis. EUR), což představuje 62 % alokace (závazky tvoří cca 87 % alokace). Celkové investice vyvolané dotací u dosud realizovaných projektů činily 45 162 tis. EUR.

Předkladateli projektů jsou převážně obce, svazky obcí či akciové společnosti spravující obecní lesy. Převážná část realizovaných projektů je zaměřena na rekonstrukce či budování lesních cest, pouze cca 13 % aktuálně schválených projektů se týká retenčních nádrží.

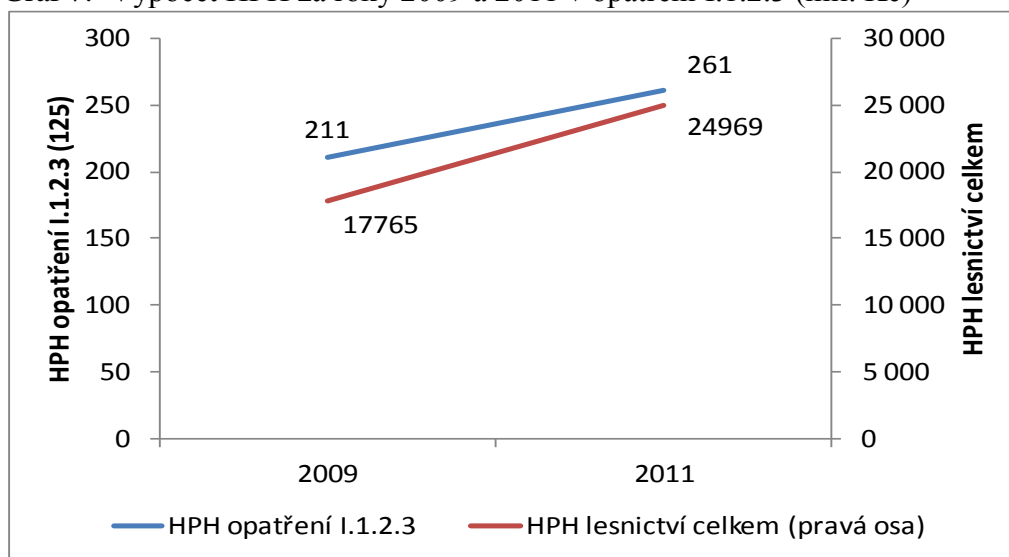
Díky podpoře bylo dosud rekonstruováno cca 420 km lesních cest. Průběžné hodnocení v rámci tohoto podopatření se zaměřilo zejména na efektivitu vynaložených finančních prostředků. Vzhledem k návazným doporučením byla zpracována odborná studie stanovující předpokládané náklady podle kategorie lesní cesty a druhu povrchu vozovky. Limity stanovené ve studii pak byly využity v rámci vyhlášení 17. kola příjmu žádostí o dotaci. Při porovnání průměrné částky dotace na 1 km u projektů zaregistrovaných v 17. kole (1,14 mil. Kč) vůči průměrné částce dotace v kolech předchozích (1,80 mil. Kč) je patrný pokles o cca 37 %, nicméně pokles u průměrných celkových způsobilých výdajů na 1 km činí jen 20 %. V absolutních hodnotách to znamená z průměrných 3 mil. Kč/ 1 km cesty na 2,4 mil. Kč/ 1 km cesty. Nicméně pro podrobnější posouzení je třeba zohlednit i typ rekonstrukce a míru doprovodných prvků. U některých dříve realizovaných projektů byly tyto doprovodné prvky, které sloužily zejména k lepšímu odvodnění lesních cest a zabránění zvyšování erozí (budování či oprava propustků, svodnic, podkládání geotextilií, které zabraňují průsaku spodní vody, čištění, obkládání příkopů) zahrnuty ve větší míře, což navyšuje náklady.

Nárůst HPH u podpořených podniků v roce 2009 (Δ HPH 2011/2009) dosáhl 50 mil. Kč . Kumulativní nárůst HPH po přepočtu na EUR tak dosáhl hodnoty 4 266 tis. EUR. Cílová hodnota HPH byla stanovena pro opatření Investice do lesů jako celek (2 631 tis. EUR), je zřejmé, že cílová hodnota je překročena.

Tabulka 37: Kumulativní nápočet HPH v opatření I.1.2.3 (tis. Kč)

	Rok výpočtu HPH	
	2012	2013
Změna HPH 2010 – 2008	40 853	40 853
Změna HPH 2011 – 2009	X	50 327
Kumulativně	40 853	91 180

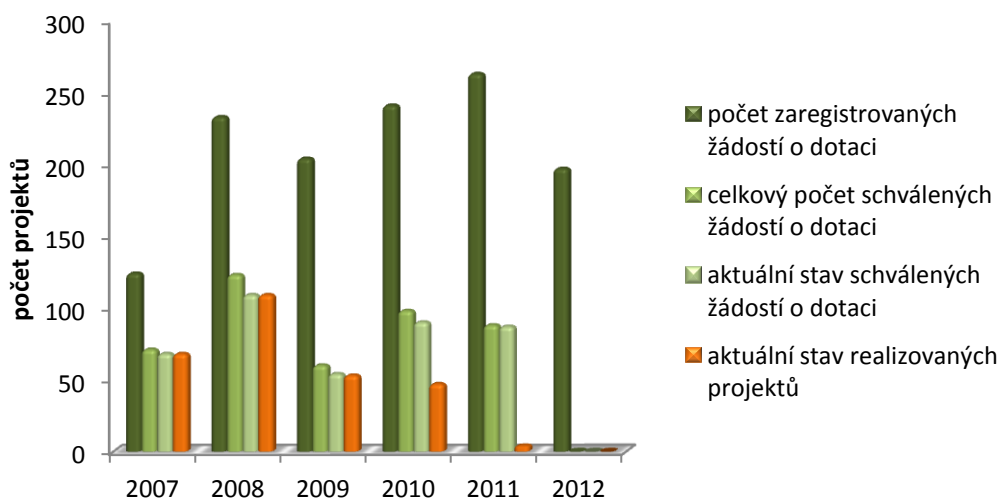
Graf 7: Výpočet HPH za roky 2009 a 2011 v opatření I.1.2.3 (mil. Kč)



Poznámka: HPH lesnictví celkem je vypočteno z databáze ročních národních účtů - časové řady ukazatelů účtů výroby a tvorby důchodů, tabulka TB0001B1Ga Hrubá přidaná hodnota (běžné ceny), CZ-NACE 02 Lesnictví a těžba dřeva.

Zdroj: ÚZEI

Graf 8: I.1.2.3 Lesnická infrastruktura - porovnání jednotlivých kol příjmů žádostí o dotaci - stav schválených žádostí/realizace projektů k 31. 12. 2012



4.2.3 Opatření I.1.3 Přidávání hodnoty zemědělským a potravinářským produktům (kód 123, 124)

Opatření má za cíl zlepšení konkurenceschopnosti zemědělsko-potravinářského odvětví, zejména se zaměřuje na podporu výkonnosti zpracovatelských podniků, dále na rozvoj nových odbytišť pro zemědělské produkty, podporu marketingu zemědělských výrobků a na rozvoj inovací v rámci zemědělsko-potravinářské výroby, a to formou spolupráce se subjekty podílejícími se na výzkumu a vývoji.

Podpora je zaměřena na hmotné a nehmotné investice, které se týkají zpracování, a/nebo uvádění na trh, a/nebo vývoje nových produktů, procesů a technologií vztahených k produktům uvedeným v Příloze I. Smlouvy o fungování EU (s výjimkou produktů rybolovu).

Toto opatření se skládá ze dvou podopatření:

- I.1.3.1 Přidávání hodnoty zemědělským a potravinářským produktům (kód 123)
- I.1.3.2 Spolupráce při vývoji nových produktů, postupů a technologií (resp. inovací) v potravinářství (kód 124)

4.2.3.1 Podopatření I.1.3.1 Přidávání hodnoty zemědělským a potravinářským produktům (kód 123)

Dotace je zaměřena na podporu výkonnosti zpracovatelských podniků, na rozvoj nových odbytišť pro zemědělské produkty, podporu marketingu zemědělských výrobků, zlepšování kvality výrobků a podporu vývoje aplikace nových produktů, postupů a technologií.

Tabulka 38: Podopatření I.1.3.1 Přidávání hodnoty zemědělským a potravinářským produktům (kód 123) - přehled plnění indikátorů v roce 2012 a kumulativně

kód opatření	Indikátor	cílová hodnota	dosažený stav za rok 2012	dosažený stav kumulativně	míra plnění
123	O15 - Počet podporovaných podniků	750	109	405	54 %
	O16 - Celkový objem investic (tis. EUR)	210 856	42 405	194 503	92 %

Tabulka 39: Podopatření I.1.3.1 Přidávání hodnoty zemědělským a potravinářským produktům (kód 123) - přehled čerpání finančních prostředků k 31. 12. 2012

kód opatření	alokace na opatření (tis. EUR)	závazkovaná částka (tis. EUR)	míra plnění	kumulativní platby (tis. EUR)	míra plnění
123	105 428	130 495	124 %	65 139	48 %

Přehled administrace podopatření v roce 2012

V roce 2012 nebyly přijímány nové žádosti o dotaci.

V průběhu roku pokračovala realizace projektů schválených k podpoře v předchozích letech. Podepsáno bylo zbývajících 143 Dohod o poskytnutí dotace pro žádosti zaregistrované v roce 2011 v částce 599 mil. Kč (23 501 tis. EUR). Realizováno a proplaceno bylo 42 projektů s částkou dotace 97 mil. Kč (3 823 tis. EUR).

Propláceny byly dále projekty na základě žádostí registrovaných v letech 2009 a 2010. Počty projektů a odpovídající částky jsou shrnuty v tabulce.

Celkem bylo v roce 2012 realizováno 117 projektů a zapláceno za 381 mil. Kč (15 032 tis. EUR).

Tabulka 40: Podopatření I.1.3.1 Přidávání hodnoty zemědělským a potravinářským produktům (kód 123) - přehled administrace v roce 2012 pro Žádosti o dotaci zaregistrované v roce 2012

Opatření I.1.3.1 Přidávání hodnoty zemědělským a potravinářským produktům /Podopatření I.1.3.1 Přidávání hodnoty zemědělským a potravinářským produktům (kód 123)	Celkem	
	Počet žádostí /projektů	Veřejné výdaje (tis. EUR)
Zaregistrované žádosti	0	0
Zamítnuté nebo neschválené žádosti	0	0
Schválené žádosti	0	0
Žádosti ke schválení (v administraci)	0	0
Podepsané Dohody	0	0
Proplacené (tj. realizované projekty)	0	0

Zdroj: IS SZIF

Tabulka 41: Podopatření I.1.3.1 Přidávání hodnoty zemědělským a potravinářským produktům (kód 123) - přehled administrace v roce 2012 pro Žádosti o dotaci zaregistrované v roce 2011

Opatření I.1.3.1 Přidávání hodnoty zemědělským a potravinářským produktům /Podopatření I.1.3.1 Přidávání hodnoty zemědělským a potravinářským produktům (kód 123)	Celkem	
	Počet žádostí /projektů	Veřejné výdaje (tis. EUR)
Podepsané Dohody	143	23 501
Proplacené (tj. realizované projekty)	42	3 822

Zdroj: IS SZIF

Tabulka 42: Podopatření I.1.3.1 Přidávání hodnoty zemědělským a potravinářským produktům (kód 123) - přehled administrace v roce 2012 pro Žádosti o dotaci zaregistrované v roce 2009-2010

Opatření I.1.3.1 Přidávání hodnoty zemědělským a potravinářským produktům /Podopatření I.1.3.1 Přidávání hodnoty zemědělským a potravinářským produktům (kód 123)	Celkem	
	Počet žádostí /projektů	Veřejné výdaje (tis. EUR)
Proplacené (tj. realizované projekty) registrované v roce 2010	27	4 332
Proplacené (tj. realizované projekty) registrované v roce 2009	48	6 877

Zdroj: IS SZIF

Tabulka 43: Podopatření I.1.3.1 Přidávání hodnoty zemědělským a potravinářským produktům (kód 123) - přehled vyplacených žádostí v roce 2012 celkem

Opatření I.1.3.1 Přidávání hodnoty zemědělským a potravinářským produktům /Podopatření I.1.3.1 Přidávání hodnoty zemědělským a potravinářským produktům (kód 123)	Celkem	
	Počet žádostí /projektů	Veřejné výdaje (tis. EUR)
Proplacené žádosti (tj. realizované projekty) v roce 2012 celkem	117	15 032

Zdroj: IS SZIF

Celkový stav administrace podopatření k 31. 12. 2012 - souhrn a zhodnocení

Tabulka 44: Podopatření I.1.3.1 Přidávání hodnoty zemědělským a potravinářským produktům (kód 123) - souhrn administrace (kumulativně od 1. 1. 2007 - 31. 12. 2012)

Opatření I.1.3.1 Přidávání hodnoty zemědělským a potravinářským produktům /Podopatření I.1.3.1 Přidávání hodnoty zemědělským a potravinářským produktům (kód 123)	Celkem	
	Počet žádostí /projektů	Veřejné výdaje (tis. EUR)
Zaregistrované žádosti	1 403	186 121
Zamítnuté nebo neschválené žádosti	646	85 860
Schválené projekty	757	100 262
Podepsané Dohody	756	100 110
Žádosti ke schválení (v administraci)	0	0
Proplacené (tj. realizované projekty)	588	65 139

Zdroj: IS SZIF

V rámci podopatření I.1.3.1 je plánováno podpořit 750 podniků (včetně 50 v rámci nových výzev Health Check) za období, odhadovaná výše celkových investic činí 210 856 tis. EUR za období. Opatření je realizováno úspěšně, celkem bylo za dotaci cca 1 645 mil. Kč (650 mil. EUR), což představuje 48 % alokace na podopatření, realizováno 588 projektů s celkovou výší investic 152 098 tis. EUR. Závazkováno je k 31. 12. 2012 více než 124 % alokace, nicméně v modifikaci PRV předložené v roce 2012 je plánována realokace finančních prostředků k pokrytí veškerých závazků. Vzhledem k vícečetné realizaci projektů stejnými podniky (téměř více než třetina podniků, kterým byla schválena podpora, předložila více než jeden projekt) bylo dosud podpořeno 405 podniků. Plánovaný cíl - podpořit 750 podniků – tak pravděpodobně nebude dosažen, přestože je k realizaci schváleno 757 projektů.

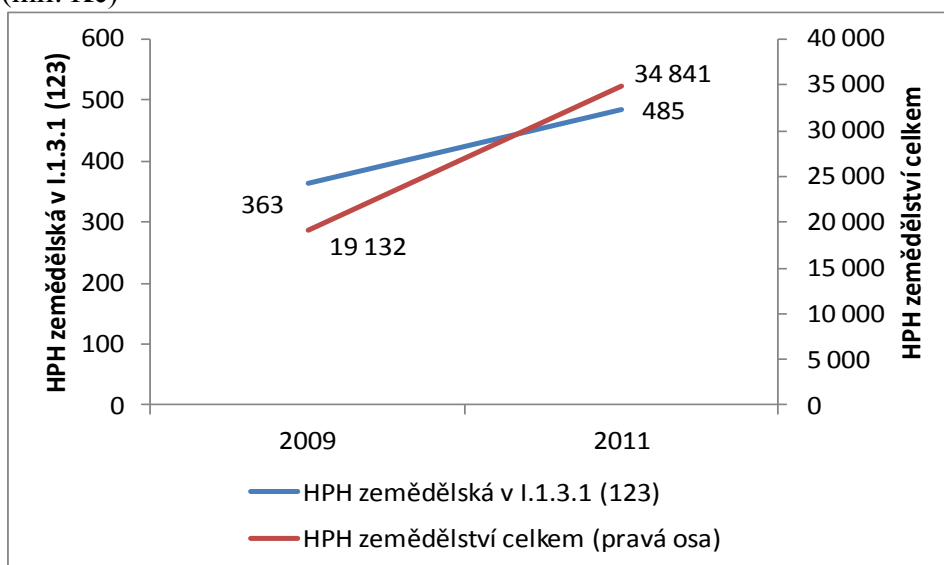
Při porovnání údajů z monitorovacích tabulek k podopatření je patrné, že v počtu předložených žádostí převažují žádosti potravinářských podniků (70 %) nad zemědělskými podniky. V případě žadatelů - zemědělských podniků - pak převažuje zaměření na vinařství.

Opatření přispívá k modernizaci podniků díky zavádění nových technologií a významně pomáhá zavádět inovace v podobě nových produktů, především u mikro a malých podniků. Průběžné hodnocení se zaměřilo na zjištění počtu podniků, které zavedly nové produkty a technologie. Na jedné straně byla aplikovaná extrapolace výsledků dotazníkového šetření z MTE: dle této metody zavedlo nové technologie nebo výrobky 615 ze zkoumaného vzorku 669 podpořených podniků. Druhou metodou byl dopočet na základě dat k části podpořených podniků v IS SZIF: ten kalkuloval 458 takových podniků ve zkoumaném základním vzorku. Dle extrapolace dotazníkového šetření potom nové technologie zavádí 85 % podpořených podniků a nové produkty 67,2 % z nich. Na základě metody dopočtu dle dat IS SZIF je daný poměr nižší: nové technologie zavádí 38,7 % podpořených podniků a nové produkty 43 %. I tato data ovšem vykazují u podpořených podniků vyšší míru zavádění inovací než jaká je evidována ČSÚ v sektoru jako celku. v ČSÚ eviduje zavedení inovací výrobků u necelých 31 % podniků v potravinářském průmyslu (NACE 10 a 11), přičemž v kategorii malých podniků dosahuje tento podíl pouze 27 % a u středních podniků cca 36,5 %.

Z výpočtu HPH u podpořených podniků je zřejmý nárůst HPH v zemědělském odvětví o 121 mil. Kč. HPH v odvětví výroby potravinářských výrobků a nápojů ve stejném období klesla o 227 mil. Kč.

Graf 9 obsahuje hodnoty zemědělské HPH v rámci podopatření I.1.3.1 (123) v letech 2009 a 2011. Hodnoty jsou srovnány s HPH zemědělství obsaženou v Souhrnném zemědělském účtu.

Graf 9: Výpočet HPH za zemědělské odvětví za roky 2009 a 2011 v podopatření I.1.3.1 (mil. Kč)

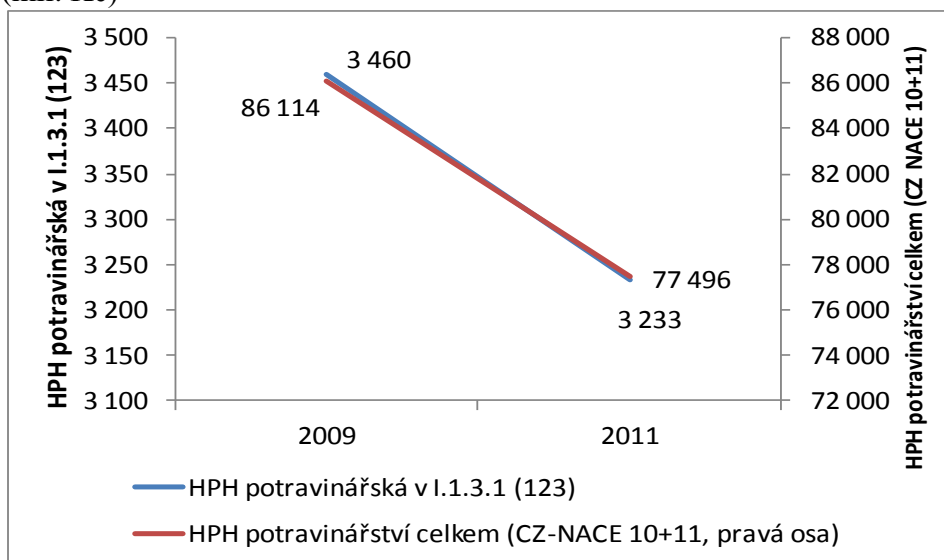


Poznámka: HPH zemědělství celkem je vypočtena z dat účtu výroby Souhrnného zemědělského účtu. Za rok 2009 jsou uvedena definitivní data, za rok 2011 jsou uvedena semidefinitivní data.

Zdroj: ÚZEI

Graf 10 představuje hodnoty potravinářské celopodnikové HPH v rámci podopatření I.1.3.1 v letech 2009 a 2011. Hodnoty jsou srovnány s HPH obsaženou v databázi ročních národních účtů (Český statistický úřad).

Graf 10: Výpočet HPH za potravinářské odvětví za roky 2009 a 2011 v podopatření I.1.3.1 (mil. Kč)



Poznámka: HPH potravinářství celkem je vypočtena z databáze ročních národních účtů - časové řady ukazatelů účtů výroby a tvorby důchodů, tabulka TB0001B1Ga Hrubá přidaná hodnota (běžné ceny), CZ-NACE 10 Výroba potravinářských výrobků + CZ-NACE 11 Výroba nápojů

Zdroj: ÚZEI

Zvýšení HPH v odvětví zemědělství bylo důsledkem zejména příznivého cenového vývoje agrární produkce. Kumulativní nápočet HPH zemědělského odvětví a kumulativní nápočet HPH potravinářského odvětví v opatření I.1.3 je vyjádřen v následujících tabulkách.

Tabulka 45– Kumulativní nápočet HPH za zemědělské odvětví v podopatření I.1.3.1 (tis. Kč)

	Rok výpočtu HPH	
	2012	2013
Změna HPH 2010 – 2008	-3 196	-3 196
Změna HPH 2011 – 2009	X	121 254
Kumulativně	-3 196	118 058

Zdroj: ÚZEI

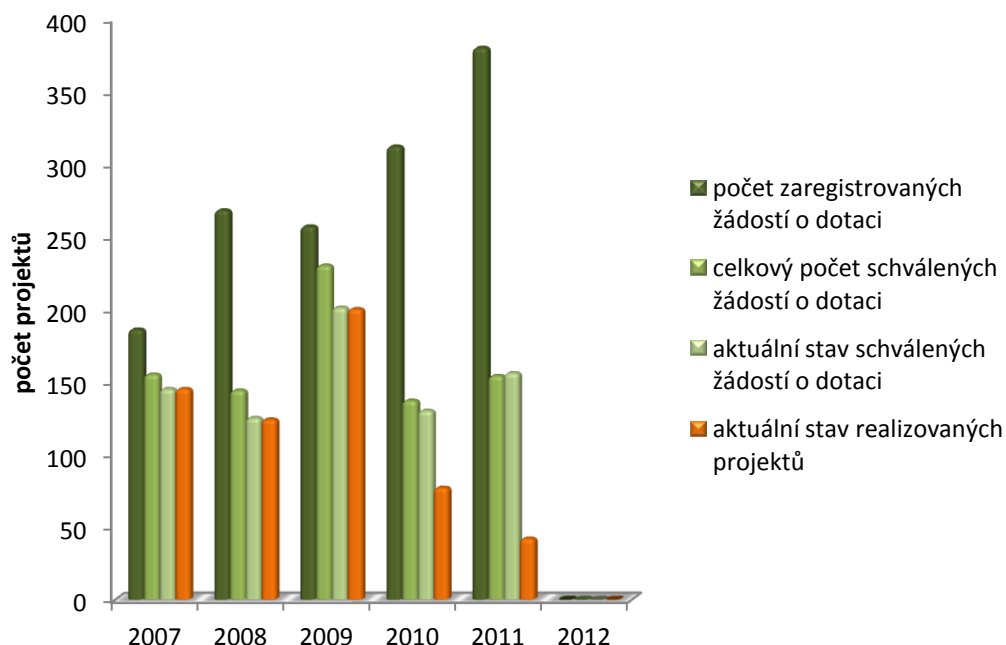
Tabulka 46: Kumulativní nápočet HPH za potravinářské odvětví v podopatření I.1.3.1 (tis. Kč)

	Rok výpočtu HPH	
	2012	2013
Změna HPH 2010 – 2008	87 666	87 666
Změna HPH 2011 – 2009	X	-227 007
Kumulativně	87 666	-139 341

Zdroj: ÚZEI

Kumulativní nárůst HPH po přepočtu na EUR dosáhl hodnoty 9 145 tis. EUR. Cílová hodnota HPH je 4 258 tis. EUR, je tedy zřejmé, že cílová hodnota byla překročena.

Graf 11: I.1.3.1 Přidávání hodnoty zemědělským a potravinářským produktům - porovnání jednotlivých kol příjmů žádostí o dotaci - stav schválených žádostí/realizace projektů k 31. 12. 2012



4.2.3.2 Podopatření I.1.3.2 Spolupráce při vývoji nových produktů, postupů a technologií (resp. inovací) v potravinářství (kód 124)

Podopatření I.1.3.2 je zaměřeno na rozvoj inovací v rámci zemědělsko-potravinářské výroby formou spolupráce se subjekty podílejícími se na výzkumu a vývoji (včetně středních odborných škol). Pod inovací se rozumí vytvoření a zavedení nové technologie, nového výrobního postupu či výrobku. Dále také zlepšení stávající technologie výroby nebo produktu, které vede ke zvýšení efektivity výroby (nikoliv jen z hlediska produkovaného množství), zvýšení konkurenceschopnosti, ke snížení rizika porušení bezpečnosti a jakosti produktu.

Tabulka 47: Podopatření I.1.3.2 Spolupráce při vývoji nových produktů, postupů a technologií (resp. inovací) v potravinářství (kód 124) - přehled plnění indikátorů v roce 2012 a kumulativně

kód opatření	Indikátor	cílová hodnota	dosažený stav za rok 2012	dosažený stav kumulativně	míra plnění
124	O17 - Počet podpořených iniciativ spolupráce	140	10	24	17 %

Tabulka 48: I.1.3.2 Spolupráce při vývoji nových produktů, postupů a technologií (resp. inovací) v potravinářství (kód 124) - přehled čerpání finančních prostředků k 31. 12. 2012

kód opatření	alokace na opatření (tis. EUR)	závazkovaná částka (tis. EUR)	míra plnění	kumulativní platby (tis. EUR)	míra plnění
124	30 616	30 758	100 %	15 966	52 %

Přehled administrace podopatření v roce 2012

V roce 2012 nebyl vyhlášen příjem žádostí pro podopatření I.1.3.2.

U 13 projektů zaregistrovaných v roce 2011 byly podepsány Dohody o poskytnutí dotace v částce 254 mil. Kč (9 951 tis. EUR). Z těchto projektů byly v roce 2012 realizovány a proplaceny 3 projekty zaměřené na zpracování masných výrobků s částkou dotace 43 mil. Kč (1 719 tis. EUR).

Pokračovala rovněž realizace a proplácení projektů zaregistrovaných v roce 2009 a 2010. Počet projektů i vyplacené částky jsou obsaženy v níže uvedené tabulce.

Celkové platby v roce 2012 dosáhly částky 207 mil. Kč (8 245 tis. EUR) a proplaceno bylo 10 projektů.

Tabulka 49: Podopatření I.1.3.2 Spolupráce při vývoji nových produktů, postupů a technologií (resp. inovací) v potravinářství (kód 124) - přehled administrace v roce 2012 pro Žádosti o dotaci zaregistrované v roce 2012

Opatření I.1.3. Přidávání hodnoty zemědělským a potravinářským produktům /Podopatření I.1.3.2 Spolupráce při vývoji nových produktů, postupů a technologií (resp. inovací) v potravinářství (kód 124)	Celkem	
	Počet žádostí /projektů	Veřejné výdaje (tis. EUR)
Zaregistrované žádosti	0	0
Zamítnuté nebo neschválené žádosti	0	0
Schválené žádosti	0	0
Žádosti ke schválení (v administraci)	0	0
Podepsané Dohody	0	0
Proplacené žádosti (tj. realizované projekty)	0	0

Zdroj: IS SZIF

Tabulka 50: Podopatření I.1.3.2 Spolupráce při vývoji nových produktů, postupů a technologií (resp. inovací) v potravinářství (kód 124) - přehled administrace v roce 2012 pro Žádosti o dotaci zaregistrované v roce 2011

Opatření I.1.3. Přidávání hodnoty zemědělským a potravinářským produktům /Podopatření I.1.3.2 Spolupráce při vývoji nových produktů, postupů a technologií (resp. inovací) v potravinářství (kód 124)	Celkem	
	Počet žádostí /projektů	Veřejné výdaje (tis. EUR)
Podepsané Dohody	13	9 951
Proplacené žádosti (tj. realizované projekty)	3	1 720

Zdroj: IS SZIF

Tabulka 51: Podopatření I.1.3.2 Spolupráce při vývoji nových produktů, postupů a technologií (resp. inovací) v potravinářství (kód 124) - přehled administrace v roce 2011 pro Žádosti o dotaci zaregistrované v roce 2009 -2010

Opatření I.1.3.1 Přidávání hodnoty zemědělským a potravinářským produktům /Podopatření I.1.3.2 Spolupráce při vývoji nových produktů, postupů a technologií (resp. inovací) v potravinářství (kód 124)	Celkem	
	Počet žádostí /projektů	Veřejné výdaje (tis. EUR)
Proplacené žádosti (tj. realizované projekty) registrované v roce 2010	6	5 403
Proplacené žádosti (tj. realizované projekty) registrované v roce 2009	1	1 223

Zdroj: IS SZIF

Tabulka 52: Podopatření I.1.3.2 Spolupráce při vývoji nových produktů, postupů a technologií (resp. inovací) v potravinářství (kód 124) - přehled vyplacených žádostí v roce 2012 celkem

Opatření I.1.3.1 Přidávání hodnoty zemědělským a potravinářským produktům /Podopatření I.1.3.2 Spolupráce při vývoji nových produktů, postupů a technologií (resp. inovací) v potravinářství (kód 124)	Celkem	
	Počet žádostí /projektů	Veřejné výdaje (tis. EUR)
Proplacené žádosti (tj. realizované projekty) v roce 2012 celkem	10	8 245

Zdroj: IS SZIF

Celkový stav administrace podopatření k 31. 12. 2012 - souhrn a zhodnocení

Tabulka 53: Podopatření I.1.3.2 Spolupráce při vývoji nových produktů, postupů a technologií (resp. inovací) v potravinářství (kód 124) - souhrn administrace (kumulativně od 1. 1. 2007 - 31. 12. 2012)

Opatření I.1.3.1 Přidávání hodnoty zemědělským a potravinářským produktům / Podopatření I.1.3.2 Spolupráce při vývoji nových produktů, postupů a technologií (resp. inovací) v potravinářství (kód 124)	Celkem	
	Počet žádostí /projektů	Veřejné výdaje (tis. EUR)
Zaregistrované žádosti	77	45 656
Zamítnuté nebo neschválené žádosti	30	15 418
Schválené projekty	47	30 238
Podepsané Dohody	47	30 238
Žádosti ke schválení (v administraci)	0	0
Proplacené žádosti (tj. realizované projekty)	24	15 966

Zdroj: IS SZIF

V rámci podopatření I.1.3.2 je plánováno podpořit průměrně 140 iniciativ spolupráce za programové období. Rozpočet podopatření je závazkován celý, nicméně vzhledem k finanční náročnosti projektů spolupráce bude cílová hodnota realizovaných aktivit nižší než byl původní předpoklad. Vzhledem k nízkému počtu iniciativ spolupráce, je i nízký výstupový ukazatel - počet podniků, které prostřednictvím tohoto opatření zavádějí nové produkty nebo postupy. K 31. 12. 2012 je to 24 podniků, vzhledem ke skutečnosti, že u inovativních projektů se jedná spíše o větší finančně náročnější investice nepředpokládáme, že cílová hodnota bude zcela naplněna.

Dosud bylo realizováno jen 24 inovativních projektů s dotací 399 mil. Kč (15 966 tis. EUR). Zaměření inovativních projektů má široké spektrum od optimalizace procesů výroby přes inovaci technologií pro zlepšení senzorických vlastností a trvanlivosti potravin až po návrhy nových produktů. Nejvíce schválených projektů je zaměřeno na zpracování mléka a mléčných výrobků (zejména zakysaných výrobků a syrovátky), cca jedna třetina projektů je zaměřena na zpracování masných výrobků, inovativní postupy jsou podporovány i při zpracování ovoce či zeleniny. Dva projekty se zabývají výrobou vína a vinného oleje.

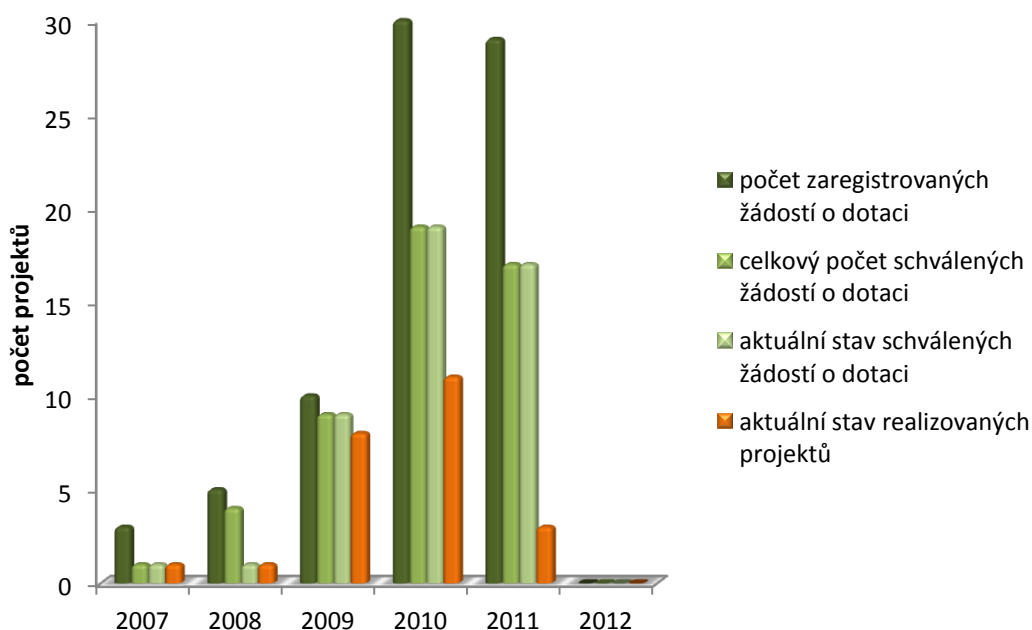
Průběžné hodnocení v roce 2012 proběhlo formou realizace dvou polo-strukturovaných rozhovorů se zástupci podniků podpořených v rámci podopatření I.1.3.2. Metoda kvalitativního výzkumu byla zvolena vzhledem k celkovému nízkému počtu dotčených subjektů a také vzhledem k návaznosti a srovnatelnosti s již realizovanými fázemi průběžného hodnocení tohoto opatření, které bylo prováděno stejným způsobem.

Dva hodnocené projekty byly odlišné svým zaměřením. První projekt byl zaměřen na zlepšení technologických postupů při výrobě, zatímco druhý byl zaměřen na vývoj nového produktu. U projektu uvádějícího nový výrobek na trh zatím nelze hodnotit jeho úspěšnost, protože výrobek je v počáteční fázi uvedení na trh a zatím tedy nelze tento aspekt hodnotit. U projektu inovujícího technologické procesy jde spíše o nepřímé efekty na prodejnost koncového výrobku ve smyslu zlepšení kvality a výtěžnosti samotného produktu. Pozitivním dopadem zavedení nové technologie do výroby bylo také vytvoření nových stálých pracovních pozic v podniku. Zavádění inovativních postupů a technologií je oslovenými respondenty

vnímáno jako nezbytná součást udržení konkurenceschopnosti podniků a získání minimálně dočasné komparativní výhody oproti jiným producentům, než se inovace dále rozšíří.

Oba respondenti uvedli, že by došlo k realizaci investice i bez podpory PRV, ale u jednoho z nich by byl rozsah investice omezen a technologické postupy by tak nemohly být nahrazeny novou technologií kompletně, ale bylo by nutné dále provozovat i starý systém, což by bylo pro firmu nevýhodné a zatěžující. U jednoho z oslovených podniků investice umožnila realizaci návazných investic díky finančním úsporám plynoucích ze spolufinancování a také díky úsporám přímých výrobních nákladů.

Graf 12: I.1.3.2 Spolupráce při vývoji nových produktů, postupů a technologií (resp. inovací) v potravinářství (kód 124) - porovnání jednotlivých kol příjmů žádostí o dotaci - stav schválených žádostí/realizace projektů k 31. 12. 2012



4.2.4 Opatření I.1.4 Pozemkové úpravy (kód 125)

Pozemkové úpravy jsou jedním z klíčových faktorů pro rozvoj venkova. Prostřednictvím tohoto opatření je řešena problematika vlastnických vztahů pozemkové držby, nedostatečná zemědělská infrastruktura či absence prvků ekologické stability krajiny. Opatření také nepřímo napomáhá rozvoji podnikání a má nesporný efekt v oblasti udržitelného rozvoje krajiny. Opatření Pozemkové úpravy napomáhá k racionálnímu prostorovému uspořádání pozemků všech vlastníků půdy v daném katastrálním území. Slouží k zaměření řešeného území, k reálnému vytyčení pozemků v terénu a k realizaci potřebných opatření v území (plán společných zařízení).

Tabulka 54: Opatření I.1.4 Pozemkové úpravy (kód 125) - přehled plnění indikátorů v roce 2012 a kumulativně

kód opatření	Indikátor	cílová hodnota	dosažený stav za rok 2012	dosažený stav kumulativně	míra plnění
125	O18 - Počet podporovaných operací	1 210	97	430	36 %
	O19 - Celkový objem investic (tis. EUR)	173 848	16 895	90 406	52 %

Tabulka 55: Opatření I.1.4 Pozemkové úpravy (kód 125) - přehled čerpání finančních prostředků k 31. 12. 2012

kód opatření	alokace na opatření (tis. EUR)	závazková částka (tis. EUR)	míra plnění	kumulativní platby (tis. EUR)	míra plnění
125	173 848	158 644	91%	74 628	43 %

Přehled administrace opatření v roce 2012

V roce 2012 byly vyhlášeny výzvy pro příjem žádostí o dotaci ve dvou termínech, v rámci 15. kola, tj. od 21. 3. - 27. 3. 2012 a v rámci 17. kola ve dnech 17. 10. - 23. 10. 2012. V 15. kole bylo zaregistrováno celkem 117 žádostí o dotaci za 942 mil. Kč (36 951 tis. EUR). Šest žadatelů odstoupilo od žádosti a u jedné žádosti bylo zjištěno porušení Pravidel. K 31. 12. 2012 tak bylo schváleno 110 žádostí o dotaci ve výši 901 mil. Kč (35 309 tis. EUR). Žádosti registrované v 17. kole budou schvalovány v roce 2013. Ke schválení čeká 122 žádostí s požadavkem na dotaci ve výši 1 245 mil. Kč (48 826 tis. EUR).

Dále pokračovala administrace projektů zaregistrovaných v předchozích letech. SZIF dne 3. 5. 2012 schválil Žádosti o dotaci v rámci 14. kola příjmu žádostí. Schváleno je 151 projektů za 1 172 mil. Kč (45 960 tis. EUR).

Tabulka 56: Opatření I.1.4 Pozemkové úpravy (kód 125) - přehled administrace v roce 2012 pro Žádosti o dotaci zaregistrované v roce 2012

Opatření I.1.4 Pozemkové úpravy (kód 125)	Celkem	
	Počet žádostí /projektů	Veřejné výdaje (tis. EUR)
Zaregistrované žádosti	240	86 004
Zamítnuté nebo neschválené žádosti	8	1 870
Schválené žádosti	110	35 309
Žádosti ke schválení (v administraci)	122	48 826
Podepsané Dohody	110	35 309
Proplacené žádosti (tj. realizované projekty)	0	0

Zdroj: IS SZIF

Tabulka 57: Opatření I.1.4 Pozemkové úpravy (kód 125) - přehled administrace v roce 2012 pro Žádosti o dotaci zaregistrované v roce 2011

Opatření I.1.4 Pozemkové úpravy (kód 125)	Celkem	
	Počet žádostí /projektů	Veřejné výdaje (tis. EUR)
Zamítnuté nebo neschválené žádosti	25	7 118
Schválené žádosti	151	45 960
Žádosti ke schválení (v administraci)	0	0
Podepsané Dohody	151	45 960
Proplacené žádosti (tj. realizované projekty)	0	0

Zdroj: IS SZIF

V roce 2012 dále probíhala administrace projektů zaregistrovaných v roce 2009. Počet proplacených projektů dosáhl 97 s částkou dotace 352 mil. Kč (13 937 tis. EUR), současně se jedná o veškeré projekty, které byly v roce 2012 proplaceny.

Tabulka 58: Opatření I.1.4 Pozemkové úpravy (kód 125) - přehled administrace v roce 2012 pro Žádosti o dotaci zaregistrované v roce 2009

Opatření I.1.4 Pozemkové úpravy (kód 125)	Celkem	
	Počet žádostí /projektů	Veřejné výdaje (tis. EUR)
Proplacené žádosti (tj. realizované projekty) registrované v roce 2009	97	13 937

Zdroj: IS SZIF

Tabulka 59: Opatření I.1.4 Pozemkové úpravy (kód 125) - přehled proplacených žádostí v roce 2012

Opatření I.1.4 Pozemkové úpravy (kód 125)	Celkem	
	Počet žádostí /projektů	Veřejné výdaje (tis. EUR)
Proplacené žádosti (tj. realizované projekty) v roce 2012 celkem	97	13 937

Zdroj: IS SZIF

Celkový stav administrace opatření k 31. 12. 2012 – souhrn a zhodnocení

Tabulka 60: Opatření I.1.4 Pozemkové úpravy (kód 125) - souhrn administrace (kumulativně od 1. 1. 2007 - 31. 12. 2012)

Opatření I.1.4 Pozemkové úpravy (kód 125)	Celkem	
	Počet žádostí /projektů	Veřejné výdaje (tis. EUR)
Zaregistrované žádosti	963	244 791
Zamítnuté nebo neschválené žádosti	148	32 386
Schválené žádosti	693	163 579
Podepsané Dohody	693	163 579
Žádosti ke schválení (v administraci)	122	48 826
Proplacené žádosti (tj. realizované projekty)	430	74 628

Zdroj: IS SZIF

K 31. 12. 2012 bylo realizováno a proplaceno 430 projektů v částce 1 916 mil. Kč (74 628 tis. EUR), celkové investice u podpořených projektů dosáhly 2 320 mil. Kč (90 406 tis. EUR), což představuje cca 52 % naplnění stanoveného cíle.

V rámci opatření I.1.4 byl stanoven cíl podpořit 1 210 akcí (včetně 20 akcí v rámci Health Check) za období. Vzhledem k počtu schválených projektů a stavu proplácení a závazkování (vyčerpano je k 31. 12. 2012 43 % alokace, závazky tvoří 91 % alokace opatření) pravděpodobně nebude této hodnoty dosaženo. Důvodem je směřování téměř naprosté většiny (92 %) projektů do záměru d), kde jsou realizovány finančně náročnější projekty společných zařízení, jejichž průměrná výše dotace dosahuje cca 6 mil. Kč (cca 254 tis. EUR), což snižuje celkový počet projektů.

Už střednědobé hodnocení prokázalo jednoznačný přínos opatření k akceleraci pozemkových úprav v ČR, a to zejména v oblasti jejich fyzické realizace. Opatření se tedy významnou měrou podílí na tom, aby se zmenšoval podíl pozemkových úprav, které sice byly naplánovány, vyměřeny a zapsány do katastru nemovitostí, ale v důsledku nedostatečných finančních prostředků nebyla fyzicky realizována společná zařízení, bez nichž není možné považovat pozemkovou úpravu za ukončenou.

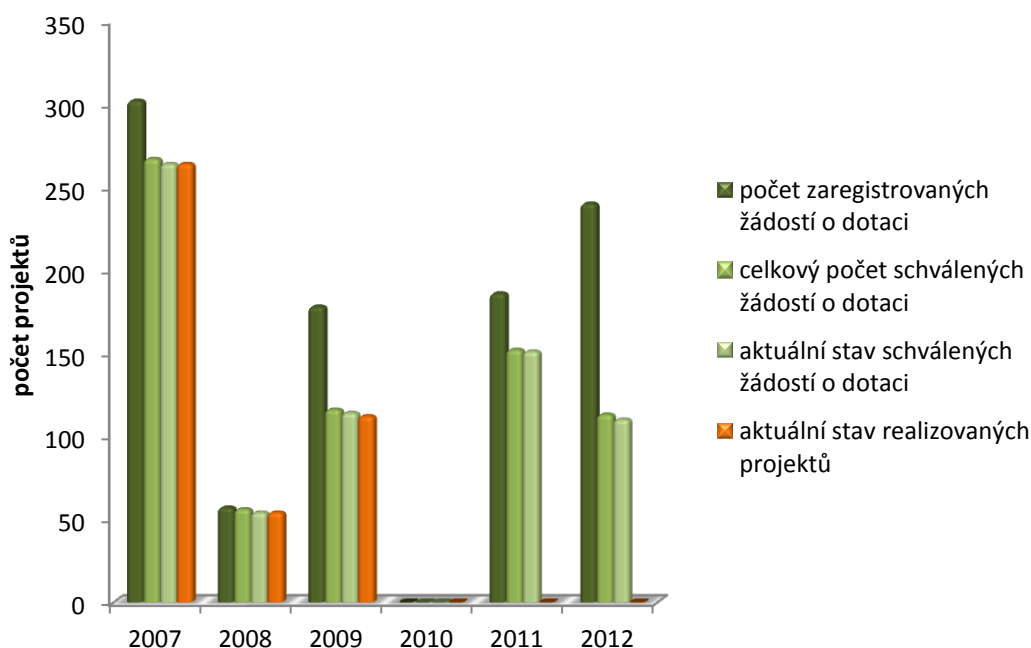
V rámci průběžného hodnocení v roce 2012 byly provedeny další dvě případové studie komplexních pozemkových úprav, realizovaných s podporou Programu rozvoje venkova. Pro analýzu byly vybrány katastry Postřelmov a Brod nad Dyjí, které vykazují výrazně odlišnou strukturu hospodaření, co se týče pěstování plodin i struktury vlastnictví půdy (v prvním případě fragmentovaná s dominantním uživatelem hospodařícím na převážně pronajaté půdě, v druhém případě dominantní uživatel hospodaří převážně na půdě ve svém vlastnictví). Spoluúčast PRV na nákladech fyzické realizace obou KPÚ ze strany PRV se pohybují průměrně okolo cca 10 mil. Kč (necelých 14 mil. Kč v případě Postřelmova a cca 6 mil. Kč v případě Brodu nad Dyjí).

Výsledky hodnocení plně potvrzují závěry předešlých případových studií. Nejvýznamnějším beneficentem realizace pozemkových úprav jsou samotní vlastníci pozemků. Ti mohou lépe vykonávat svá vlastnická práva (pozemky jsou sceleny a zpřístupněny, jsou nově uspořádány nájemní vztahy, atd.). V důsledku realizace je posíleno konkurenční prostředí v zemědělství v daném katastrálním území, což může mít pozitivní dopad na kvalitu zemědělské produkce. V obou případech zároveň došlo u části majitelů pozemků k zahájení samostatné zemědělské činnosti.

Nejvýznamnějším přínosem, co se ekonomických efektů a obecně růstu konkurenceschopnosti týče, bylo scelování pozemků a racionalizace vlastnické držby. Scelení pozemků výrazně zvyšuje efektivitu produkce, poněvadž je možné ve vyšší míře (intenzivněji) využít mechanizace produkce a obdělávání scelených pozemků je také rychlejší. Dalším přínosem pro zemědělské podnikatele (zejména ty drobné) i pro dotčené obce bylo v obou katastrech vybudování (resp. zpevnění) polních cest. Jejím umístění umožnilo eliminovat projíždění zemědělské techniky obcí (a tím, mimo jiné, zvýšit komfort jejich obyvatel především v čase žní), zároveň ale je výrazným přínosem pro zemědělské podnikatele. Zpevněním cesty totiž dochází k výrazným úsporám především, co se týče pohonných hmot. Obecně se potom zvýšila přístupnost pozemků, což logicky vítají především menší subjekty, které na zemědělské půdě hospodaří. Po vyasfaltování přístupových cest tyto zaznamenávají výrazné úspory jak v nákladech na provoz techniky, tak i časové.

Jako specifický výsledkový indikátor byl zvolen nárůst plochy s realizovanými pozemkovými úpravami. V roce 2012 činil rozsah ukončených pozemkových úprav 11,96 % výměry ZPF, nárůst oproti roku 2007 tak dosáhl 10,17 p.b.

Graf 13: I.1.4 Pozemkové úpravy - porovnání jednotlivých kol příjmů žádostí o dotaci - stav schválených žádostí/realizace projektů k 31. 12. 2012



4.2.5 Opatření I.2.1 Seskupení producentů (kód 142)

Opatření řeší zejména problém slabého postavení zemědělců na trhu, slabou vyjednávací pozici vůči zpracovatelům a odběratelům. Podpora se poskytuje na zakládání a činnost organizací výrobců, zejména na přizpůsobení produkce členů seskupení požadavkům trhu, společné uvádění zboží na trh, včetně jeho přípravy k prodeji, centralizace prodeje a dodávky odběratelům a stanovení společných pravidel pro informace o produkci.

Tabulka 61: Opatření I.2.1 Seskupení producentů (kód 142) - přehled plnění indikátorů v roce 2012 a kumulativně

kód opatření	Indikátor	cílová hodnota	dosažený stav za rok 2012	dosažený stav kumulativně	míra plnění
142	O26 - Počet podporovaných seskupení producentů	60	0	0	0 %
	O27 – Obrat podporovaných seskupení producentů (tis. EUR)	168 000	0	0	0 %

Tabulka 62: Opatření I.2.1 Seskupení producentů (kód 142) - přehled čerpání finančních prostředků k 31. 12. 2012

kód opatření	alokace na opatření (tis. EUR)	závazková částka (tis. EUR)	míra plnění	kumulativní platby (tis. EUR)	míra plnění
142	16 726	8 620	52 %	8 620	52 %

Příjem žádostí v rámci tohoto opatření nebyl na základě rozhodnutí vedení Ministerstva zemědělství v roce 2012 vyhlášen a již ani nebude. V rámci modifikace programového dokumentu v roce 2012 byla navržena realokace zbývajících rozpočtu opatření do opatření se stejným cílem – zvýšení konkurenceschopnosti zemědělských podniků. Zůstatek rozpočtu bude použit pouze ke hrazení závazků z předchozího programového období. Původně plánované cíle budou tedy pro nově podpořená seskupení redukovány na nulu. Co se týká předchozího programového období, pak zařazení do opatření probíhalo v letech 2005 a 2006 a celkem bylo zařazeno 375 seskupení producentů. V roce 2012 byly pouze vyplaceny 4 doplatky na závazky z předchozího programového období, požadovaná výše plateb činila cca 1,1 mil. Kč (43 tis. EUR). Kumulativně bylo proplaceno z alokace opatření v PRV cca 217 mil. Kč (8 620 tis. EUR) celkových veřejných výdajů.

Celkový stav administrace podopatření k 31. 12. 2012 -Závazky HRDP

Tabulka 63: Opatření I.2.1 Seskupení producentů (kód 142) - souhrn administrace (kumulativně od 1. 1. 2007 - 31. 12. 2012)

Opatření I.2.1 Seskupení producentů (kód 142).	Celkem	
	Počet žádostí	Veřejné výdaje (tis. EUR)
Zaregistrované žádosti	1 188	22 805
Zamítnuté nebo neschválené žádosti	292	NA
Schválené žádosti /vydaná Rozhodnutí	896	16 494 ¹⁹
Žádosti ke schválení (v administraci)	0	0
Proplacené žádosti kumulativně	938	16 494
Proplacené žádosti z rozpočtu PRV	721	8 620

Zdroj: IS SZIF

¹⁹ V roce 2007 a 2008 byly ještě částečně hrazeny platby z rozpočtu HRDP, počty i částky jsou kumulativní

4.2.6 Opatření I.3.1 Další odborné vzdělávání a informační činnost (kód 111)

Opatření sleduje jeden ze strategických cílů Společenství, kterým jsou investice do lidského kapitálu. Proto je podpora zaměřena na připravenost a informovanost v oblasti inovací vedoucích jak ke zlepšení konkurenceschopnosti zemědělství a lesnictví, tak k potřebné a různorodé diverzifikaci zemědělské činnosti. Opatření má průřezový charakter a kromě osy I je využíváno také témat v rámci osy II. Podpora je cílena na vzdělávací projekty zaměřené na získávání a prohlubování znalostí, šíření informací k jednotlivým opatřením PRV a k cílům Společné zemědělské politiky, a to především v oblasti:

- zákonných požadavků na hospodaření, dobrých zemědělských a ekologických podmínek a správné zemědělské praxe včetně požadavků na cross-compliance
- přidávání hodnoty zemědělským produktům, bezpečnost, kvalita a hygienické požadavky na výrobu potravin, včetně zavádění systémů jakosti a správné výrobní a hygienické praxe,
- zavádění nových výrobních metod a technologií,
- zvyšování efektivnosti a konkurenceschopnosti hospodaření subjektů působících v resortu,
- zaměření na problematiku zachování a údržby krajiny a ochrany životního prostředí v souvislosti se zemědělským/lesnickým hospodařením, požadavků správného lesnického a lesnicko-environmentálního hospodaření, na problémy související s erozí půdy, znečišťováním vod, na pomoc při snižování energetické zátěže, zvyšování biodiverzity a rozmanitosti krajiny.

Tabulka 64: Opatření I.3.1 Další odborné vzdělávání a informační činnost (kód 111) - přehled plnění indikátorů v roce 2012 a kumulativně

kód opatření	Indikátor	cílová hodnota	dosažený stav za rok 2012	dosažený stav kumulativně	míra plnění
111	O1 - Počet účastníků školení	119 000	23 572	75 031	63 %
	O2 – Počet dnů školení	140 000	25 587	88 409	63 %

Tabulka 65: Opatření I.3.1 Další odborné vzdělávání a informační činnost (kód 111) - přehled čerpání finančních prostředků k 31. 12. 2012

kód opatření	alokace na opatření (tis. EUR)	závazkovaná částka (tis. EUR)	míra plnění	kumulativní platby (tis. EUR)	míra plnění
111	12 524	10 759	70 %	7 164	39 %

Přehled administrace opatření v roce 2012

V roce 2012 probíhal příjem žádostí v rámci 15. kola. Zaregistrováno bylo 233 projektů s celkovým finančním požadavkem na dotaci 148 mil. Kč (5 790 tis. EUR). Projekty byly schvalovány 15. 5. 2012, schváleno ke spolufinancování bylo k 31. 12. 2012 96 projektů s částkou dotace 53 mil. Kč (2 072 tis. EUR). Dva projekty s dotací cca 1 mil. Kč (52 tis. EUR) byly realizovány a proplaceny ještě v roce 2012.

V rámci administrace předchozího kola příjmu žádostí bylo podepsáno 70 Dohod o poskytnutí dotace na základě žádostí zaregistrovaných v roce 2011. Z projektů registrovaných v roce 2011 bylo v roce 2012 realizováno a proplaceno 31 projektů v částce 21 mil. Kč (839 tis.

EUR). Dále probíhaly platby na základě žádostí z předchozích let. Počty proplacených projektů i vyplacené částky shrnuje tabulka níže. Z projektů registrovaných v roce 2010 bylo v roce 2012 realizováno a proplaceno 44 projektů, z žádostí registrovaných v roce 2009 3 projekty a jeden projekt z roku 2008. Výše plateb je shrnuta v níže uvedených tabulkách. Celkové platby v roce 2012 dosáhly částky 57 mil. Kč (2 283 tis. EUR) a proplaceno bylo 81 projektů.

Tabulka 66: Opatření I.3.1 Další odborné vzdělávání a informační akce (kód 111) - přehled administrace v roce 2012 pro Žádosti o dotaci zaregistrované v roce 2012

Opatření I.3.1 Další odborné vzdělávání a informační akce (kód 111)	Celkem	
	Počet žádostí /projektů	Veřejné výdaje (tis. EUR)
Zaregistrované žádosti	233	5 790
Zamítnuté nebo neschválené žádosti	137	3 718
Schválené žádosti	96	2 072
Žádosti ke schválení (v administraci)	0	0
Podepsané Dohody	96	2 072
Proplacené žádosti (tj. realizované projekty)	2	52

Zdroj: IS SZIF

Tabulka 67: Opatření I.3.1 Další odborné vzdělávání a informační akce (kód 111) - přehled administrace v roce 2012 pro Žádosti o dotaci zaregistrované v roce 2011

Opatření I.3.1 Další odborné vzdělávání a informační akce (kód 111)	Celkem	
	Počet žádostí /projektů	Veřejné výdaje (tis. EUR)
Podepsané Dohody	70	1 823
Proplacené žádosti (tj. realizované projekty)	31	839

Zdroj: IS SZIF

Tabulka 68: Opatření I.3.1 Další odborné vzdělávání a informační akce (kód 111) - přehled administrace v roce 2012 pro Žádosti o dotaci zaregistrované v roce 2008-2010

Opatření I.3.1 Další odborné vzdělávání a informační akce (kód 111)	Celkem	
	Počet žádostí /projektů	Veřejné výdaje (tis. EUR)
Proplacené žádosti (tj. realizované projekty) registrované v roce 2010	44	1 140
Proplacené žádosti (tj. realizované projekty) registrované v roce 2009	3	66
Proplacené žádosti (tj. realizované projekty) registrované v roce 2008	1	31

Zdroj: IS SZIF

Tabulka 69: Opatření I.3.1 Další odborné vzdělávání a informační akce (kód 111) - přehled proplacených žádostí v roce 2012

Opatření I.3.1 Další odborné vzdělávání a informační akce (kód 111)	Celkem	
	Počet žádostí /projektů	Veřejné výdaje (tis. EUR)
Proplacené žádosti (tj. realizované projekty) celkem v roce 2012	81	2 283

Zdroj: IS SZIF

Celkový stav administrace opatření k 31. 12. 2012 - souhrn a zhodnocení

Tabulka 70: Opatření I.3.1 Další odborné vzdělávání a informační akce (kód 111) - souhrn administrace (kumulativně od 1. 1. 2007 - 31. 12. 2012)

Opatření I.3.1 Další odborné vzdělávání a informační akce (kód 111)	Celkem	
	Počet žádostí /projektů	Veřejné výdaje (tis. EUR)
Zaregistrované žádosti	780	19 549
Zamítnuté nebo neschválené žádosti	337	8 681
Schválené žádosti	443	10 868
Podepsané Dohody	443	10 868
Žádosti ke schválení (v administraci)	0	0
Proplacené žádosti (tj. realizované projekty)	287	7 164

Zdroj: IS SZIF

V rámci opatření I.3.1 je plánováno podpořit 17 000 účastníků vzdělávacích a informačních akcí ročně, celkem tedy 119 000 účastníků za programové období. V rámci dosud realizovaných 287 vzdělávacích projektů bylo proškoleny více než 75 tisíc účastníků informačních a vzdělávacích akcí, převážná většina z nich byla školeny v sektoru zemědělství. Podstatně vyšší podíl účastníků tvořili muži – více než dvojnásobek účastníků žen. Realizované vzdělávací akce v souhrnu trvaly téměř 4 467 dní, v přepočtu na počet dnů poskytnutého školení jednotlivým účastníkům se jedná o téměř 90 tis. člověko/dnů.

Rozpočet opatření byl k 31. 12. 2012 vyčerpán z 39 %, míra závazkování dosáhla 70 % alokace.

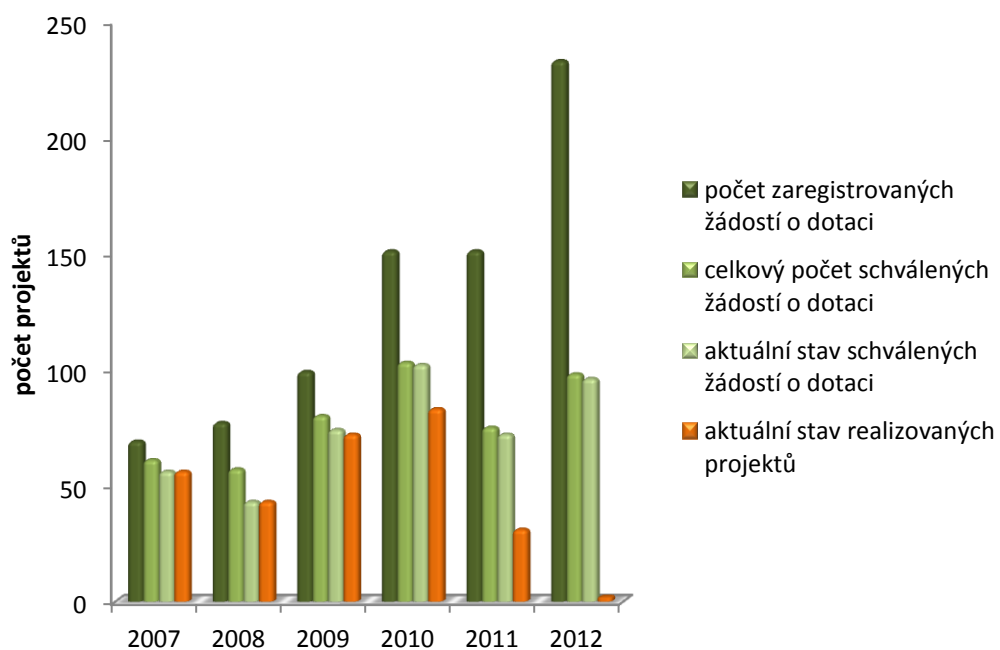
Co se týká výsledkového ukazatele, pak počet účastníků úspěšně absolvujících školení v oblasti zemědělství a lesnictví (úspěšnost což je deklarováno certifikátem o dokončení školení) dosáhl více než 71 tis. osob, což vzhledem k vyššímu počtu účastníků vzdělávacích akcí významně převyšuje původní cílovou hodnotu. Pro zodpovězení evaluační otázky a určení vlivu odborného vzdělávání na produktivitu práce či jiné prvky související s konkurenceschopností byl v roce 2012 proveden průzkum mezi účastníky školení pořádaných s finanční podporou z PRV. Bylo osloveno 30 účastníků a s patnácti z nich bylo provedeno šetření formou semi-strukturovaného telefonického rozhovoru. V tomto kole průběžného hodnocení byli osloveni respondenti z řad účastníků školících akcí zaměřených na lesnictví.

Z výsledků šetření mezi respondenty vyplynulo, že efekt na produktivitu jejich práce a prvky související s konkurenceschopností je spíše druhotný, respektive že školení mají spíše nepřímý vliv na tyto aspekty. Za velký přínos, kromě samotného informačního obsahu školení, považují účastníci využití těchto akcí jako platformy pro vzájemné setkávání, možnosti formální i neformální konzultace praktických témat a poradenství. Velký zájem o další účast na podobných vzdělávacích akcích je dokladem prospěšnosti těchto školení pro jejich účastníky.

Z předchozích hodnocení vyplývá, že alokovaná finanční podpora v rámci opatření přispívá ke zvyšování vzdělanosti a informovanosti, a tím ke zlepšení udržitelného hospodaření s půdou, včetně udržitelného využívání ostatních přírodních zdrojů v užívání subjektů působících v oblasti dopadu na zvyšování produktivity práce v podnicích, jejichž zaměstnanci a vlastníci se zúčastnili podpořených vzdělávacích a informačních akcí a dále na zvýšení konkurenceschopnosti v důsledku zavádění nových technologií a inovačních postupů.



Graf 14: I.3.1 Další odborné vzdělávání a informační akce - porovnání jednotlivých kol příjmů žádostí o dotaci - stav schválených žádostí/realizace projektů k 31. 12. 2012



4.2.7 Opatření I.3.2 Zahájení činnosti mladých zemědělců (kód 112)

Opatření je spojeno se strategickým cílem zlepšení konkurenceschopnosti zemědělství. Zaměřuje se na podporu rozvoje dynamického podnikání u zemědělců v nižší věkové kategorii, a tím příznivé ovlivňování věkové struktury zemědělců. Působí tak proti odchodu mladých pracovníků ze zemědělství a mělo by zlepšovat procento zaměstnanosti ve venkovských oblastech.

Dotace je zaměřena na investice v zemědělské výrobě a je určena mladým začínajícím zemědělským podnikatelům. Dotace je vyplácena formou taxativní částky určené k zahájení a rozvoji podnikatelské činnosti a realizaci podnikatelského plánu ve dvou splátkách.

Tabulka 71: Opatření I.3.2 Zahájení činnosti mladých zemědělců (kód 112) - přehled plnění indikátorů v roce 2012 a kumulativně

kód opatření	Indikátor	cílová hodnota	dosažený stav za rok 2012	dosažený stav kumulativně	míra plnění
112	O3 - Počet mladých zemědělců, kterým se dostalo podpory	1 500	136	1 407	94 %
	O4 - Celkový objem investic (tis. EUR)	57 660	7 695	76 356	132 %

Tabulka 72: Opatření I.3.2 Zahájení činnosti mladých zemědělců (kód 112) - přehled čerpání finančních prostředků k 31. 12. 2012

kód opatření	alokace na opatření (tis. EUR)	závazkovaná částka (tis. EUR)	míra plnění	kumulativní platby (tis. EUR)	míra plnění
112	57 660	57 847	100%	51 476	89 %

Přehled administrace opatření v roce 2012

V roce 2012 bylo v rámci 16. kola příjmu žádostí v opatření I.3.2 zaregistrováno 276 podnikatelských plánů s celkovým finančním požadavkem na dotaci 302 mil. Kč (11 834 tis. EUR). Podnikatelské plány vybrané k podpoře byly SZIF schváleny 26. 9. 2012. K 31. 12. 2012 bylo v administraci 136 schválených žádostí v celkové částce dotace 149 mil. Kč (5 860 tis. EUR). První splátky byly poskytnuty 134 subjektům ve výši 67 mil. Kč (2 671 tis. EUR).

Dále byly v roce 2012 propláceny po kontrole plnění podnikatelského plánu druhé splátky žadatelům registrovaným v předchozích letech. Ze žádostí o dotaci předložených v roce 2011 bylo proplaceno 80 druhých splátek. Ze žádostí o dotaci předložených v roce 2010 bylo proplaceno 79 druhých splátek. Ze žádostí o dotaci předložených v roce 2009 bylo proplaceno 7 druhých splátek. Ze žádostí o dotaci předložených v roce 2008 byla proplacena jedna druhá splátka. V roce 2012 tak bylo kompletně podpořeno 167 podnikatelských plánů s dotací 92 mil. Kč (3 345 tis. EUR) a 134 subjektů obdrželo 1. splátku. Přehled plateb v jednotlivých letech shrnují níže uvedené tabulky. Celkem bylo v roce 2012 podpořeno 301 subjektů a celková vyplácená dotace odpovídá částce 6 016 tis. EUR.

Tabulka 73: Opatření I.3.2 Zahájení činnosti mladých zemědělců (kód 112) - přehled administrace v roce 2012 pro Žádosti o dotaci zaregistrované v roce 2012

Opatření I.3.2 Zahájení činnosti mladých zemědělců (kód 112)	Celkem	
	Počet žádostí /projektů	Veřejné výdaje (tis. EUR)
Zaregistrované žádosti	276	11 834
Zamítnuté nebo neschválené žádosti	140	5 973
Schválené žádosti	136	5 860
Žádosti ke schválení (v administraci)	0	0
Podepsané Dohody	135	5 817
Proplacené žádosti (první splátky)	134	2 671
Realizované podnikatelské plány	0	0

Zdroj: IS SZIF

Tabulka 74: Opatření I.3.2 Zahájení činnosti mladých zemědělců (kód 112) - přehled administrace v roce 2012 pro Žádosti o dotaci zaregistrované v roce 2011

Opatření I.3.2 Zahájení činnosti mladých zemědělců (kód 112)	Celkem	
	Počet žádostí /projektů	Veřejné výdaje (tis. EUR)
Proplacené žádosti (2. splátky)/ realizované podnikatelské plány	80	1 555

Zdroj: IS SZIF

Tabulka 75: Opatření I.3.2 Zahájení činnosti mladých zemědělců (kód 112) - přehled administrace v roce 2012 pro Žádosti o dotaci zaregistrované v roce 2010

Opatření I.3.2 Zahájení činnosti mladých zemědělců (kód 112)	Celkem	
	Počet žádostí /projektů	Veřejné výdaje (tis. EUR)
Proplacené žádosti (2. splátky)/ realizované podnikatelské plány	79	1 630

Zdroj: IS SZIF

Tabulka 76: Opatření I.3.2 Zahájení činnosti mladých zemědělců (kód 112) - přehled administrace v roce 2012 pro Žádosti o dotaci zaregistrované v roce 2009

Opatření I.3.2 Zahájení činnosti mladých zemědělců (kód 112)	Celkem	
	Počet žádostí /projektů	Veřejné výdaje (tis. EUR)
Proplacené žádosti (2. splátky)/ realizované podnikatelské plány	7	137

Zdroj: IS SZIF

Tabulka 77: Opatření I.3.2 Zahájení činnosti mladých zemědělců (kód 112) - přehled administrace v roce 2012 pro Žádosti o dotaci zaregistrované v roce 2008

Opatření I.3.2 Zahájení činnosti mladých zemědělců (kód 112)	Celkem	
	Počet žádostí /projektů	Veřejné výdaje (tis. EUR)
Proplacené žádosti (2. splátky)/ realizované podnikatelské plány	1	22

Zdroj: IS SZIF

Tabulka 78: Opatření I.3.2 Zahájení činnosti mladých zemědělců (kód 112) - přehled proplacených žádostí v roce 2012

Opatření I.3.2 Zahájení činnosti mladých zemědělců (kód 112)	Celkem	
	Počet žádostí /projektů	Veřejné výdaje (tis. EUR)
Proplacené žádosti (2. splátky)/ realizované podnikatelské plány v roce 2012	167	3 345

Celkový stav administrace opatření k 31. 12. 2012- souhrn a zhodnocení

Tabulka 79: Opatření I.3.2 Zahájení činnosti mladých zemědělců (kód 112) - souhrn administrace (kumulativně od 1. 1. 2007 - 31. 12. 2012)

Opatření I.3.2 Zahájení činnosti mladých zemědělců (kód 112)	Celkem	
	Počet žádostí /projektů	Veřejné výdaje (tis. EUR)
Zaregistrované žádosti	3 606	154 531
Zamítnuté nebo neschválené žádosti	2 197	94 107
Schválené žádosti	1 409	60 426
Podepsané Dohody	1 408	60 383
Žádosti ke schválení (v administraci)	0	0
Proplacené žádosti (počet podpořených podnikatelských plánů)	1 407	52 325
Realizované podnikatelské plány	1 149	46 516

Zdroj: IS SZIF

Kumulativní tabulka uvádí aktuální stav schválených podnikatelských plánů – tj. 1 409 dosud schválených plánů v celkové částce dotace cca 1 417 mil. Kč (60 426 tis. EUR). V rámci opatření I.3.2 je plánováno podpořit celkem 1 500 subjektů v průběhu programovacího období. Dosud bylo kompletně podpořeno 1 149 podnikatelských plánů. Vzhledem k počtu schválených podnikatelských plánů lze usuzovat, že cíl opatření bude naplněn. Z celkové alokace na opatření bylo dosud proplaceno 89 %, závazkována je celá výše rozpočtu.

Zájem o zemědělskou činnost je ze strany mladých osob v ČR vysoký. To dokládá trvale výrazný převis žádostí o dotaci nad finančními možnostmi jednotlivých kol výzev a uspokojivé průběžné plnění indikátorů. Bohužel vysoký převis poptávky nad možnostmi opatření s sebou přináší i relativně velké množství neuspokojených žadatelů. Řada z nich však svoji zemědělskou činnost zahájí a provozuje i bez podpory. Celkové investice vyvolané podporou z PRV u schválených projektů dosáhly výše ca 76 mil. EUR, což ve srovnání s plánovanou hodnotou cca 58 mil. EUR znamená překročení cílů. K této výši investic přispěl vhodně zvolený systém preferenčních kritérií, který zvýhodnil podnikatele, kteří se větší měrou podíleli na podnikatelském plánu svými vlastními prostředky. Podpora z opatření s sebou přináší i poměrně vysoké výdaje realizované ze zdrojů příjemců.

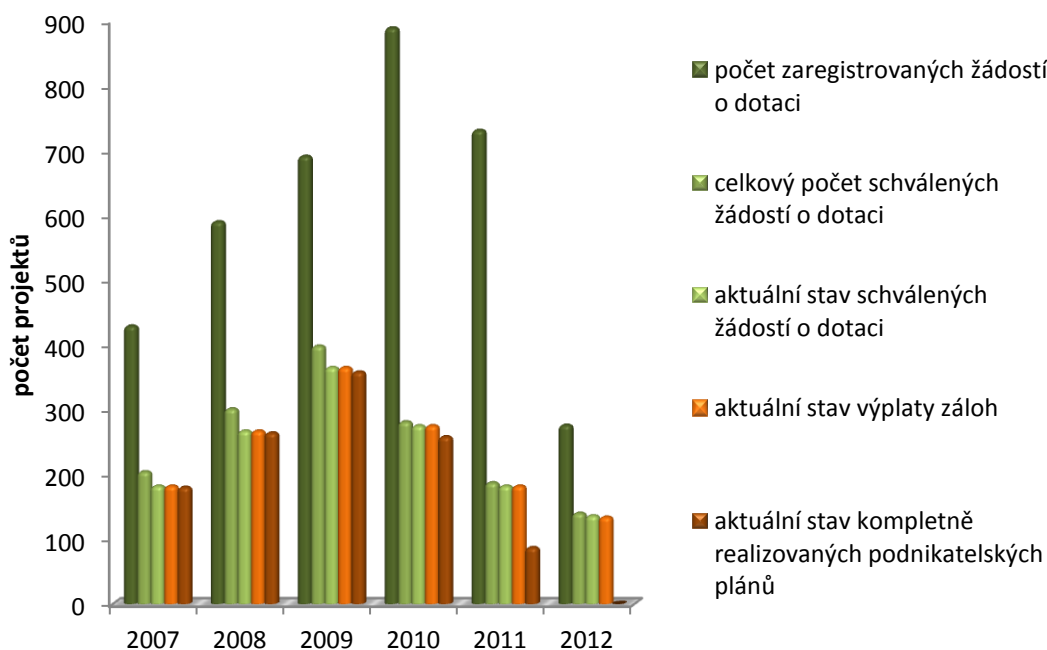
Více než dvě třetiny mladých začínajících zemědělců fyzických osob tvoří muži. Více než jedna pětina mladých začínajících zemědělců navazuje svou činností na předané hospodářství v rámci opatření I.3.3 Předčasné ukončení zemědělské činnosti. Co se týká zaměření zemědělských podniků, pak převažujícím typem odvětví podnikání zůstává smíšená rostlinná a živočišná výroba, polní plodiny a dále pasoucí se hospodářská zvířata. Minimální zájem začínajících podnikatelů je o samostatný chov prasat a drůbeže, či o odvětví mléka, což koresponduje s celkovou situací v zemědělství v ČR.

Drtivá většina příjemců podniká v zemědělství jako fyzická osoba. Jen velmi nízký počet příjemců (zhruba 7%) působí v zemědělství jako právnická osoba (s.r.o., a.s.). Tento trend zcela odpovídá celkové struktuře zemědělských podniků v České republice. Tento poměr je setrvalý napříč všemi koly.

Většina projektů (cca 70 %), které do prosince 2012 předložily žádost o proplacení, měla celkové způsobilé výdaje v rozmezí 1 -1,5 mil. Kč. Není ovšem bez zajímavosti, že tento údaj se v průběhu času vyvíjí směrem ke zvyšování objemu žádostí - zatímco v prvním kole předložilo žádost s dotací převyšující 1,5 mil. Kč pouze 16 % žadatelů, ve dvanáctém kole už tito žadatelé tvořili více než 94 %. Rovněž se zcela pochopitelně zvyšuje průměrná výše způsobilých nákladů, a to z cca 1,25 mil. Kč v prvních třech kolech až na více než 2 mil. Kč ve 12. kole.

Hodnota výsledkového indikátoru - nárůst HPH u podporovaných podniků – nebyla pro účely výroční zprávy za rok 2012 šetřena, v tabulkách proto zůstává pouze hodnota zjištěná šetřením u podniků podpořených v roce 2008, a to 3 072 tis. EUR, která již nyní překračuje stanovenou cílovou hodnotu 1 915 tis. EUR. Další výběrové šetření plánujeme provádět v roce 2014.

Graf 15: I.3.2 Zahájení činnosti mladých zemědělců - porovnání jednotlivých kol příjmů žádostí o dotaci - stav schválených žádostí/realizace projektů k 31. 12. 2012



4.2.8 Opatření I.3.3 Předčasné ukončení zemědělské činnosti (kód 113)

Podporou v rámci tohoto opatření je zejména řešen problém nepříznivé věkové struktury zemědělců a nízký příliv mladých pracovníků do zemědělství. Obdobně jako u opatření I.3.2 Zahájení činnosti mladých zemědělců má opatření I.3.3 za cíl zlepšení věkové struktury zemědělců a přispěje tak k vyšší výkonnosti zemědělských podniků a intenzivnějšímu zavádění inovací. Opatření motivuje starší zemědělce po dosažení věku 55 let ukončit aktivní zemědělskou činnost a předat (postoupit) svůj podnik mladším zemědělcům, což může přispět k posílení ekonomické a sociální dimenze trvalé udržitelnosti zemědělství a venkova. Zájemci o dotaci mohou podávat Žádosti o dotaci (vstup do programu) kontinuálně na příslušných regionálních odborech SZIF.

Následně žadatel (postupitel zemědělského podniku) podává První žádost o proplacení (dále jen „PŽoP“) společně s doložením převodu podniku, a to v termínu stanoveném v projektu, nejpozději však do 12 měsíců ode dne podání Žádosti o dotaci. V případě, že SZIF dojde kontrolou žádosti k závěru, že podmínky pro schválení PŽoP jsou splněny, je žadatel písemně vyzván k podpisu Dohody a následně dojde k proplacení dotace. K PŽoP je vždy vztažena také plocha převedené zemědělské půdy (počet uvolněných hektarů). Vzhledem k víceletému typu podpory podává žadatel (postupitel podniku) pro vyplacení dotace v následujících letech účasti v opatření Žádost o proplacení (dále jen „ŽoP“), a to každoročně vždy do 15. 2. daného roku účasti v opatření. Dotace je proplacena na základě provedení administrativní kontroly, která ověřuje splnění podmínek pro schválení žádosti. Žadateli je tato skutečnost oznámena formou Sdělení o výši přiznané dotace pro daný kalendářní rok.

Tabulka 80: Opatření I.3.3 Předčasné ukončení zemědělské činnosti (kód 113) - přehled plnění indikátorů v roce 2012 a kumulativně

kód opatření	Indikátor	cílová hodnota	dosažený stav za rok 2012	dosažený stav kumulativně	míra plnění
113	O5 - Počet příjemců	250	137	522	209 %
	O7 - Počet uvolněných hektarů	19 000	7 510	28 610	151 %

Tabulka 81: Opatření I.3.3 Předčasné ukončení zemědělské činnosti (kód 113) - přehled čerpání finančních prostředků k 31. 12. 2012

kód opatření	alokace na opatření (tis. EUR)	závazkovaná částka (tis. EUR)	míra plnění	kumulativní platby (tis. EUR)	míra plnění
113	34 377	20 012 ²⁰	58%	20 490	60%

Přehled administrace opatření v roce 2012 – závazky PRV

Vzhledem k naplnění cílů stanovených pro opatření I.3.3 Předčasné ukončení zemědělské činnosti (PUZČ) a zároveň vzhledem k naplnění závazků odpovídajících výši rozpočtu alokovaného na toto opatření v rámci Programu rozvoje venkova ČR na období 2007-2013

²⁰ Částka je přepočtena na EUR z Kč jednotným kursem 25,505Kč/EUR proto opticky působí nižší než proplacená částka počítaná dle kurzu dne platby

(PRV) rozhodl ministr zemědělství o ukončení příjmu žádostí v opatření I.3.3 PUZČ k datu 30.3.2012. Toto ukončení příjmu žádostí se netýká žadatelů, kteří svůj zemědělský podnik předávají příjemci dotace z opatření I.3.2 Zahájení činnosti mladých zemědělců, a kteří se v opatření I.3.2 k tomuto převzetí zavázali v rámci preferenčních kritérií.

V roce 2012 bylo zaregistrováno s PŽoP celkem 151 zájemců s výměrou 8200 ha, k 31. 12. 2012 bylo schváleno k proplacení 137 PŽoP v částce 19,2 mil. Kč (753 tis. EUR), ke stejnému datu bylo proplaceno 135 žádostí v částce 19,1 mil. Kč (759 tis. EUR).

V roce 2012 pokračovala také administrace PŽoP zaregistrovaných v roce 2011. K 31. 12. 2012 bylo schváleno celkem 113 PŽoP, z čehož 6 bylo v roce 2012 také proplaceno, a to v částce dotace 179 tis. Kč (7 tis. EUR).

Dále probíhala administrace Žádostí o proplacení (dále jen „ŽoP“) podaných v roce 2012. K 31. 12. 2012 bylo schváleno celkem 435 žádostí. Do konce roku bylo proplaceno 434 žádostí v celkové částce 82 mil. Kč (3 250 tis. EUR).

V roce 2012 byly administrovány i některé ŽoP zaregistrované v roce 2011. K 31. 12. 2012 bylo schváleno celkem 331 žádostí, z čehož 2 byly proplaceny v roce 2012, a to v částce 215 tis. Kč (8 tis. EUR). V roce 2012 bylo dále proplaceno 193 tis. Kč (7 tis. EUR) za zbývající ŽOP zaregistrovanou v roce 2010.

Přehled administrace opatření v roce 2012 - závazky PRV (aktuální data k 31. 12. 2012)

Tabulka 82: Opatření I.3.3 Předčasné ukončení zemědělské činnosti - přehled administrace u žadatelů s první Žádostí o proplacení zaregistrovanou v roce 2012

Opatření I.3.3 PUZČ	Celkem		
	počet žádostí	počet uvolněných ha	Veřejné výdaje (tis. EUR)
Zaregistrované PŽoP	151	8 200	842
Zamítnuté nebo neschválené PŽoP	1	-	-
Schválené PŽoP /podepsané Dohody	137	7 510	753
PŽoP ke schválení (v administraci)	13	513	64
Proplacené PŽoP	135	7 401	759

Zdroj: IS SZIF

Tabulka 83: Opatření I.3.3 Předčasné ukončení zemědělské činnosti - přehled administrace v roce 2012 u Prvních žádostí o proplacení zaregistrovaných v roce 2011

Opatření I.3.3 PUZČ	Celkem		
	počet žádostí	počet uvolněných ha	Veřejné výdaje (tis. EUR)
Proplacené PŽoP v roce 2012	6	329	7

Zdroj: IS SZIF

Tabulka 84: Opatření I.3.3 Předčasné ukončení zemědělské činnosti - přehled administrace Žádostí o proplacení zaregistrovaných v roce 2012

Opatření I.3.3 PUZČ	Celkem	
	počet žádostí	Veřejné výdaje (tis. EUR)
Zaregistrované ŽoP	441	3 205
Zamítnuté nebo neschválené ŽoP	3	-
Schválené ŽoP ²¹	435	3 197
ŽoP ke schválení (v administraci)	1	8
Proplacené ŽoP	434	3 250

Zdroj: IS SZIF

Tabulka 85: Opatření I.3.3 Předčasné ukončení zemědělské činnosti - přehled administrace v roce 2012 u Žádostí o proplacení zaregistrovaných v roce 2011

Opatření I.3.3 PUZČ	Celkem	
	počet žádostí	Veřejné výdaje (tis. EUR)
Proplacené ŽoP v roce 2012	2	8

Zdroj: IS SZIF

Celkový stav administrace opatření k 31. 12. 2012 - závazky PRV

Tabulka 86: Opatření I.3.3 Předčasné ukončení zemědělské činnosti - souhrn administrace závazků PRV (kumulativně od 1. 1. 2007 - 31. 12. 2012)

Opatření I.3.3 Předčasné ukončení zemědělské činnosti (kód 113)	Celkem		
	počet žádostí	počet uvolněných ha	Veřejné výdaje (tis. EUR)
Schválené první žádosti o proplacení	584	28 610	2 480
Schválené žádosti o proplacení	1 035	x	7 830
PŽOP ke schválení (v administraci)	13	513	64
ŽOP ke schválení (v administraci)	1	x	8
Proplacené PŽoP	522	25 669	2 476
Proplacené ŽoP	1 033	x	7 965

Zdroj: IS SZIF

²¹ V rámci administrace Žádosti o proplacení není s žadatelem podepisována Dohoda, pouze se zasílá Sdělení o poskytování dotace

Z rozpočtu PRV jsou hrazeny i závazky z minulého programového období z HRDP, v roce 2012 se jednalo o celkovou částku ve výši 42 mil. Kč (1 631 tis. EUR) z toho 30 mil. Kč (1 180 tis. EUR) za žádosti registrované v roce 2012 a 12 mil. Kč (451 tis. EUR) za žádosti registrované v roce 2011. Celkem bylo dosud vyplaceno z rozpočtu PRV na závazky HRDP 253 mil. Kč (10 049 tis. EUR).

Přehled administrace opatření v roce 2012 - závazky HRDP (aktuální data k 31. 12. 2012)

Tabulka 87: Opatření I.3.3 Předčasné ukončení zemědělské činnosti - přehled administrace žádostí o platbu zaregistrovaných a vyplacených v roce 2012

Žádostí o dotaci 2012 z HRDP proplacených v roce 2012 z rozpočtu PRV	Žádosti (ks)	346
	Výměra (ha)	**)
	Počet žadatelů	342
	Finanční prostředky (000 EUR)	1 180

Zdroj: IS SZIF

Celkový stav administrace opatření k 31. 12. 2012 - závazky HRDP

Tabulka 88: Opatření I.3.3 Předčasné ukončení zemědělské činnosti - souhrn administrace závazků HRDP (kumulativně od 1. 1. 2007 - 31. 12. 2012)

Žádostí o dotaci z HRDP) proplacené z rozpočtu PRV od 1. 1. 2007 - 31. 12. 2012	Žádosti (ks)	3 208
	Výměra (ha)	**)
	Počet žadatelů (bez dvojího započítání)	366
	Finanční prostředky (000 EUR)	10 049

Zdroj: IS SZIF

**) výměra se vztahuje k zařazovací žádosti nikoli k žádosti o dotaci

Celkový stav administrace opatření - souhrn a zhodnocení

V rámci opatření I.3.3 bylo plánováno podpořit 250 subjektů za období 2007 - 2013, které převedou cca 19 tis. ha zemědělské půdy. Vzhledem k počtu podpořených žadatelů a dosud převedených hektarů je zřejmé, že stanovených cílů bylo již dosaženo.

Dosud bylo převedeno 28 610 ha zemědělské půdy a podpořeno 522 subjektů na výměru 25 668 ha. Při srovnání věkových kategorií je zřejmé, že podporováni jsou pouze zemědělci mladší 64 let, mezi podpořenými výrazně převažují muži.

Kumulativně (a včetně závazků z HRDP) bylo z rozpočtu opatření od roku 2007 do 31. 12. 2012 proplaceno 516 mil. Kč (20 490 tis. EUR). Míra čerpání rozpočtu opatření tak dosahuje 60 %.

Opatření ve velké míře umožňuje převzetí hospodářství mladší osobou s vyšším inovačním potenciálem. Ve značném množství případů přebírá podnik osoba, která již sama hospodaří nebo disponuje zemědělským majetkem (např. půdou, stádem, strojním vybavením), tzn. díky opatření dochází k rozšiřování a zvětšování obhospodařované plochy a majetku jednotlivých hospodářů. Ve velikostní struktuře převáděných zemědělských podniků je v největší míře zastoupena velikostní kategorie 10-49,99 ha, výměru v této velikostní kategorii mělo více než 73 % subjektů, druhou nejvíce zastoupenou kategorií byla rozloha 50-99,99 ha, v této kategorii bylo celkem 15,33 % zemědělských podniků. Průměrná výměra hospodářství nabyvatele před převzetím podniku byla 62,07 ha. Průměrná rozloha sloučených hospodářství byla 71,33 ha. To dokumentuje zvětšení rozlohy zemědělských podniků po sloučení

4.2.9 Opatření I.3.4 Využívání poradenských služeb (kód 114)

Opatření má průřezový charakter a kromě osy I je využíváno také témat v rámci osy II. Předmětem dotace je:

- finanční podpora pro zemědělce ke krytí nákladů při využívání služeb zemědělského poradenského systému, který zemědělcům poskytuje poradenské služby k hospodaření a dodržování zásad SZP, zejména cross-compliance a správné zemědělské praxe, nejméně v rozsahu povinných norem Společenství v oblasti životního prostředí, ochrany přírody a krajiny a norem bezpečnosti práce. Finanční podpora dále slouží k podpoře šetrného způsobu hospodaření v souvislosti např. s agro-environmentálními opatřeními,
- finanční podpora vlastníkům lesa a nájemcům lesa pro poradenství v okruzích platné legislativy. Finanční podpora dále slouží k podpoře šetrného způsobu hospodaření v lesích v souvislosti např. s lesnicko-environmentálními opatřeními.

Tabulka 89: Opatření I.3.4 Využívání poradenských služeb (kód 114) - přehled plnění indikátorů v roce 2012 a kumulativně

kód opatření	Indikátor	cílová hodnota	dosažený stav za rok 2012	dosažený stav kumulativně	míra plnění
114	O8 - Počet podporovaných zemědělců	7 000	1 749	3 197	46 %
	O9 – Počet podporovaných držitelů lesů	3 500	184	299	10 %

Tabulka 90: Opatření I.3.4 Využívání poradenských služeb (kód 114) - přehled čerpání finančních prostředků k 31. 12. 2012

kód opatření	alokace na opatření (tis. EUR)	závazková částka (tis. EUR)	míra plnění	kumulativní platby (tis. EUR)	míra plnění
114	19 752	8 653	44 %	7 235	37 %

Přehled administrace opatření v roce 2012

V roce 2012 byl vyhlášen příjem pro opatření I.3.4 Využívání poradenských služeb v rámci 17. kola. Zaregistrováno bylo celkem 2 293 žádostí o poradenskou službu. Projekty budou vybírány a schvalovány v roce 2013.

V roce 2012 byly rovněž schvalovány žádosti a podepisovány Dohody o poradenskou službu na základě žádostí registrovaných v roce 2011 v rámci 13. a 14. kola. Schváleno jich bylo 842 s částkou dotace 32 mil. Kč (1 237 tis. EUR) a podepsáno 2 188 Dohod z obou kol v částce dotace 81 mil. Kč (3 164 tis. EUR), z nich pak bylo proplaceno 1 483 poradenských služeb v částce dotace 52 mil. Kč (2 075 tis. EUR).

Dále byly propláceny poradenské služby z roku 2010.

Celkem bylo v roce 2012 proplaceno 2 068 poradenských služeb v částce dotace 74 mil. Kč (2 930 tis. EUR), z toho 1 874 pro zemědělce (jednotlivých podniků bylo podpořeno 1 749) a 194 pro vlastníky lesů (184 jednotlivých subjektů).

Tabulka 91: Opatření I.3.4 Využívání poradenských služeb - přehled administrace v roce 2012 pro Žádosti o dotaci zaregistrované v roce 2012

Opatření I.3.4 Využívání poradenských služeb (kód 114)	Celkem	
	Počet žádostí /projektů	Veřejné výdaje (tis. EUR)
Zaregistrované žádosti	2 293	3 269
Zamítnuté nebo neschválené žádosti	154	231
Schválené žádosti	0	0
Podepsané Dohody	0	0
Žádosti ke schválení (v administraci)	2 139	3 039
Realizované/ proplacené poradenské služby	0	0

Zdroj: IS SZIF

Tabulka 92: Opatření I.3.4 Využívání poradenských služeb - přehled administrace v roce 2012 pro Žádosti o dotaci zaregistrované v roce 2011

Opatření I.3.4 Využívání poradenských služeb (kód 114)	Celkem	
	Počet žádostí /projektů	Veřejné výdaje (tis. EUR)
Schválené žádosti	842	1 237
Podepsané Dohody	2 188	3 164
Žádosti ke schválení (v administraci)	0	0
Realizované/ proplacené poradenské služby	1 483	2 075

Zdroj: IS SZIF

Tabulka 93: Opatření I.3.4 Využívání poradenských služeb - přehled administrace v roce 2012 pro Žádosti o dotaci zaregistrované v roce 2010

Opatření I.3.4 Využívání poradenských služeb (kód 114)	Celkem	
	Počet žádostí /projektů	Veřejné výdaje (tis. EUR)
Realizované/ proplacené poradenské služby	585	851

Zdroj: IS SZIF

Tabulka 94: Opatření I.3.4 Využívání poradenských služeb - přehled proplacených žádostí v roce 2012

Opatření I.3.4 Využívání poradenských služeb (kód 114)	Celkem	
	Počet žádostí /projektů	Veřejné výdaje (tis. EUR)
Realizované/ proplacené poradenské služby v roce 2012 celkem	2 068	2 930

Zdroj: IS SZIF

Celkový stav administrace opatření k 31. 12. 2012 - souhrn a zhodnocení

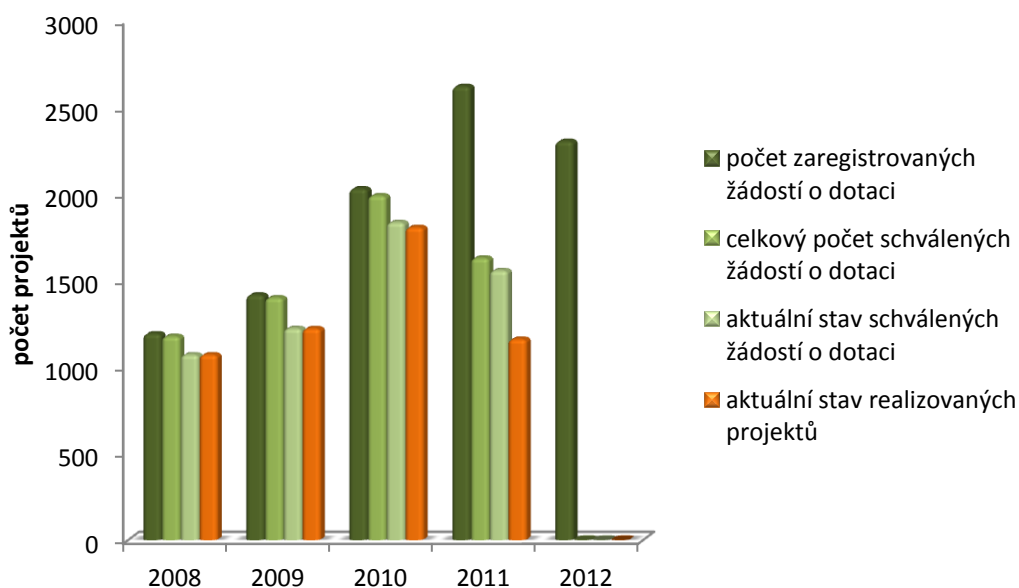
Tabulka 95: Opatření I.3.4 Využívání poradenských služeb - souhrn administrace (kumulativně od 1. 1. 2007 - 31. 12. 2012)

Opatření I.3.4 Využívání poradenských služeb (kód 114)	Celkem	
	Počet žádostí /projektů	Veřejné výdaje (tis. EUR)
Zaregistrované žádosti	9 532	13 015
Zamítnuté nebo neschválené žádosti	871	1 195
Schválené žádosti	6 522	8 782
Podepsané Dohody	6 521	8 780
Žádosti ke schválení (v administraci)	2 139	3 039
Realizované/ proplacené poradenské služby	5 576	7 235

Zdroj: IS SZIF

V rámci opatření I.3.4 je plánováno podpořit 7 000 zemědělských podniků a 3 500 vlastníků lesa za období. Vzhledem ke skutečnosti, že bylo dosud schváleno 6 522 poradenských služeb (z toho 6 058 pro zemědělce a 464 pro lesníky), lze předpokládat splnění stanovených cílů u zemědělců, v rámci 8.modifikace byly dle doporučení hodnotitele upraveny cílové hodnoty pro poradenské služby lesníkům. Dosud bylo v rámci poskytnutých 5 576 poradenských služeb podpořeno 3 197 zemědělců a 299 vlastníků či nájemců lesa. Z rozdělení druhu poradenství pro zemědělce u schválených žádostí je patrná převaha zaměření na minimální zákonné požadavky na hospodaření a na životní prostředí (GAEC). Z průběžného hodnocení v roce 2012 zaměřeného na témata poradenských služeb je zřejmé, že většina projektů je nadále směřována především do oblastí minimálních požadavků a životního prostředí. Typy poradenství Řízení podniku a Ekologické zemědělství vykazují konstantní nízký podíl na všech žádostech, který se pohybuje v rozmezí cca 3 – 6 %. Naopak u typu poradenství Welfare zvířat je možné zaznamenat konstantně klesající trend (z cca 10 % ve 4. kole k aktuálním cca 3 %).

Graf 16: I.3.4 Využívání poradenských služeb - porovnání jednotlivých kol příjmů žádostí o dotaci - stav schválených žádostí/realizace projektů k 31. 12. 2012



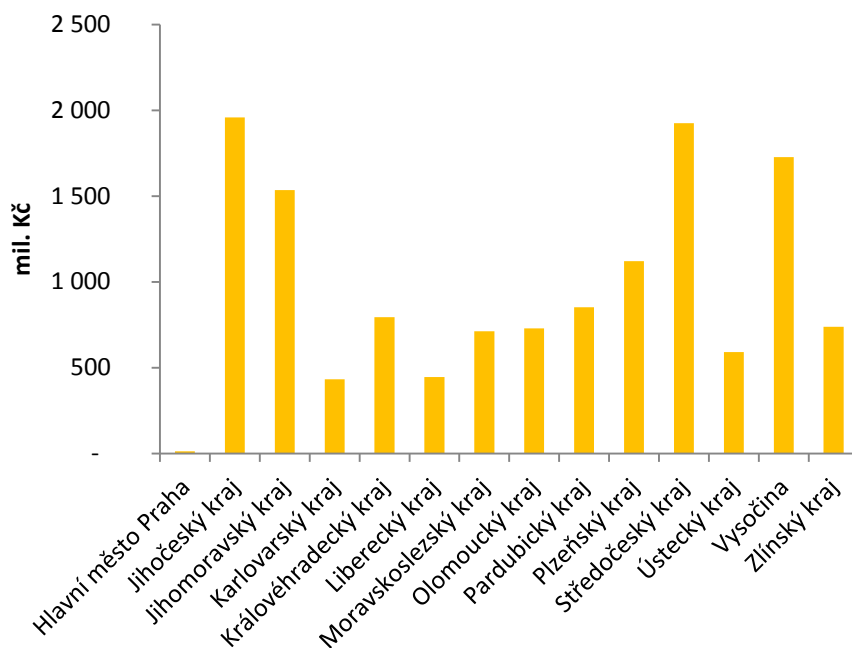
4.2.10 Přehled výsledkových indikátorů pro osu I, cílové hodnoty a stav plnění k 31.12.2012

Osa I Zlepšení konkurenceschopnosti zemědělství a lesnictví					
Indikátor	Jednotka	Pod/opatření (kód)	Odhad plnění za období 2007 - 2013	Stav k 31. 12. 2012	Míra plnění
R 1 - Počet účastníků úspěšně absolvujících školení v oblasti zemědělství a lesnictví	počet osob	I.3.1 Další odborné vzdělávání a informační činnost	9 500	71 114	749 %
R 2 - Zvýšení hrubé přidané hodnoty v podpořených podnicích	tis. EUR	I.1.1 Modernizace zemědělských podniků (121, 124)	9 196	84 508 0	919 %
		I.1.2.1 Lesnická technika (122)	2 631	5 705	391%
		I.1.2.2 Technické vybavení provozoven (123)		311 ²²	
		I.1.2.3 Lesnická infrastruktura (125)		4 266	
		I.1.3 Přidávání hodnoty potravinářským produktům (123, 124)	4 258	9 145 0	215 %
		I.3.2 Zahájení činnosti mladých zemědělců (112)	1 915	3 072 ²³	160 %
		celkem	18 000	107 006	594 %
R 3 - Počet podniků zavádějících nové produkty nebo postupy	počet podniků	I.1.1.2 Spolupráce na vývoji nových produktů, postupů a technologií (resp. inovací) v zemědělství (kód 124)	140	0	0
		I.1.3.2 Spolupráce na vývoji nových produktů, postupů a technologií (resp. inovací) v potravinářství (kód 124)	140	24	17 %
		celkem	280	24	9 %
R – Nárůst plochy s realizovanými pozemkovými úpravami	p.b.	I.1.4 Pozemkové úpravy	8	10,17	127 %

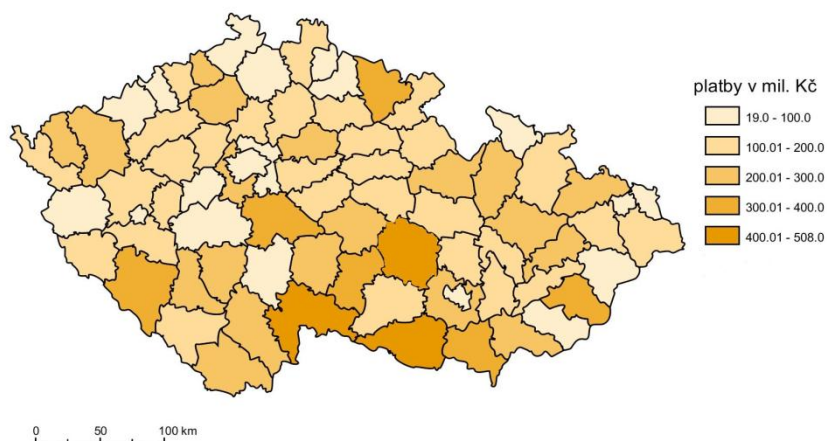
²² Hodnota zjištěná na základě šetření prováděného v roce 2012

²³ Hodnota zjištěná na základě šetření prováděného v roce 2012

Graf 17: Poskytnuté dotace v rámci projektových opatření osy I – kumulativně za období 2007-2012 - regionální členění dle krajů



Obrázek 18: Poskytnuté dotace v rámci projektových opatření osy I – kumulativně za období 2007-2012 - regionální členění dle okresů



zdroj dat: IS SZIF

V kartogramu je znázorněna výše vyplacených finančních prostředků (dotací) v rámci projektových opatření osy I dle regionálního členění, a to na úrovni okresů ČR. Výše vyplacených prostředků vztahovaná k jednotlivým regionům byla vypočtena na základě poskytnuté dotace v daném okrese.

Z mapy regionálního členění vyplývá, že největší objem finančních prostředků směřuje do okresů Žďár nad Sázavou, Jindřichův Hradec, Břeclav, Klatovy a Třebíč.

4.3 Realizace jednotlivých opatření Osy II - Zlepšování životního prostředí a krajiny

Osa II obsahuje tři priority, a její váha na celkové finanční alokaci EZFRV, tedy podílu EU, činí 54,39 %.

Priorita 2.1 Biologická rozmanitost, zachování a rozvoj zemědělských a lesnických systémů s vysokou přírodní hodnotou a tradičních zemědělských krajín

Priorita podporuje zvyšování biodiverzity v krajině a opatření jsou zaměřená na ochranu přírodních zdrojů. Je na ni alokováno 80,10 % prostředků osy II.

Priorita 2.2 Ochrana vody a půdy

Tato priorita podporuje zejména zachování kvalitního přirozeného vodního režimu v krajině pomocí vhodných zemědělských systémů. V rámci osy II je na ni určeno 14,76 % prostředků.

Priorita 2.3 Zmírňování klimatických změn

Priorita podporuje snižování emisí skleníkových plynů a zachování funkce lesů. Podíl priority na celkovém objemu osy II činí 5,14 %.



Níže uvedené přehledové tabulky dle jednotlivých plošných a projektových opatření popisují průběh veškeré administrace v časovém období od 1. 1. 2012 do 31. 12. 2012 a informují také o průběhu plnění cílů jednotlivých opatření PRV 2007 – 2013 za osu II v kalendářním roce 2012.

Uváděna je kategorie žádostí „Zaregistrované“, která zahrnuje všechny žádosti o zařazení, respektive o dotaci, v uváděném období dle termínu stanoveného pro příjem žádostí jednotlivých opatření. V kategorii „Schválené“ žádosti jsou uváděny informace o všech žádostech, u kterých úspěšně proběhla 1. i 2. softwarová kontrola, byly ukončeny kontroly na místě a žádost naplnila všechny stanovené podmínky opatření a je tak schválena k proplacení. Dále je uvedena informace o žádostech zamítnutých a žádostech, které jsou „k vyřízení“ (žádosti, které jsou v procesu administrace žádostí a nejsou dokončeny všechny kontroly potřebné k jejich schválení, příp. zamítnutí). Poslední uváděnou kategorií jsou žádosti „Proplacené“. V této kategorii jsou zahrnuty žádosti, které byly v daném roce zaregistrovány, schváleny a proplaceny. Pro všechny kategorie žádostí je uváděna informace o počtu žádostí, výši finančních prostředků, na které jsou žádosti podány, a to v EUR.

Pro lepší porovnání a možné sledování vývoje administrace žádostí jsou uváděné přehledy vyplácení žádostí členěny dle roku zaregistrování žádosti. Pro převod finančních prostředků je použit kurz uveřejněný v prvním úředním věstníku EU vydaném v kalendářním roce 2007 až 2012 v Kč/EUR (2007 - 27,762 Kč/EUR, 2008 - 26,364 Kč/EUR, 2009 - 26,825 Kč/EUR, 2010 - 26,285 Kč/EUR, 2011 - 25,088 Kč/EUR, 2012 - 25,505 Kč/EUR). Kumulativní částka finančních prostředků je uváděna v eurech dle užitého kurzu při výplatě každé žádosti. Dále jsou uváděny informace o výměře podporované půdy za jednotlivá opatření v hektarech a celková plocha podpořená v rámci jednotlivých opatření. V případě, že u některých opatření (LFA, AEO, Zalesňování zemědělské půdy) jsou vypláceny z finanční obálky PRV závazky z minulého programového období 2004 - 2006, jsou uváděny stejně strukturované tabulky pro „staré závazky“ – data jsou uváděna odděleně. Jedna tabulka tak vypovídá o plnění Programu rozvoje venkova ČR na období 2007 - 2013 a druhá informuje o proplácení starých závazků předcházejícího programu HRDP 2004 - 2006 v souladu s nařízením Komise (ES) č. 1320/2006.

4.3.1 Opatření II.1.1 Platby za přírodní znevýhodnění poskytované v horských oblastech a platby poskytované v jiných znevýhodněných oblastech („Méně příznivé oblasti“ - LFA) (kód 211, 212)

Podpory na opatření „Méně příznivé oblasti“ jsou v ČR vypláceny na travní porosty a směřují k udržení příjmové stability zemědělců hospodařících v horších přírodních podmínkách, podporují chov skotu a dalších hospodářských zvířat ve venkovských oblastech při využití travních porostů.

V rámci tohoto opatření je podpora poskytována celkem do třech znevýhodněných oblastí, které jsou ještě dále členěny na typy dle stanovených podmínek. Tyto oblasti jsou vymezeny na základě konkrétních kritérií a jejich vymezení je vedeno v evidenci půdy (LPIS).

V roce 2012 bylo v rámci tohoto opatření podáno celkem 12 766 žádostí o dotaci v celkové výši 2 804 mil. Kč (110 mil. EUR) na výměru 829,5 tis. ha travního porostu.

Tabulka 96: Opatření II.1.1 Platby za přírodní znevýhodnění poskytované v horských oblastech a platby poskytované v jiných znevýhodněných oblastech (LFA) (kód 211, 212) - přehled plnění indikátorů v roce 2012 a kumulativně

kód opatření	Indikátor	cílová hodnota	dosažený stav za rok 2012*	dosažený stav kumulativně	míra plnění
211	O28 - Počet podpořených podniků ve znevýhodněných oblastech horských	4 200	56	5 546	132 %
212	O30 - Počet podpořených podniků ve znevýhodněných oblastech jiných než horských	6 200	85	8 723	141 %
211	O29 - Plocha podporované zemědělské půdy v horských LFA oblastech (ha)	360 000	5 305	375 891	104 %
212	O31 - Plocha podporované zemědělské půdy v jiných než horských LFA oblastech (ha)	420 000	6 675	457 981	109 %

* jsou zahrnuty podniky, které nově vstoupily do opatření

Tabulka 97: Opatření II.1.1 Platby za přírodní znevýhodnění poskytované v horských oblastech a platby poskytované v jiných znevýhodněných oblastech (LFA) (kód 211, 212) - přehled čerpání finančních prostředků k 31. 12. 2012

kód opatření	alokace na opatření (tis. EUR)	závazkovaná částka (tis. EUR)	míra plnění	kumulativní platby (tis. EUR)	míra plnění
211 212	714 471	646 357*	90 %	582 523	82 %

* Jedná se o finanční vyjádření všech schválených žádostí v období 2007 – 2012 (schválené a dosud nevyplacené žádosti jsou přepočteny kurzem roku registrace žádosti)

Přehled administrace opatření v roce 2012 (aktuální data k 31. 12. 2012)

Závazky PRV

V roce 2012 bylo vyplaceno celkem 2 605 žádostí o dotaci v celkové výši 1 205 mil. Kč (48 mil. EUR) na výměru 352 tis. ha. Z celkového počtu vyplacených žádostí v roce 2012 bylo 2 197 žádostí podaných v roce 2012, 406 v roce 2011 a dvě z roku 2010. Oproti předchozím letům byla v roce 2012 vyplacena pouze část žádostí LFA se stejným rokem podání. Tato úprava vychází z výkladu pravidel pro poskytování dotace²⁴. Vydávání rozhodnutí bylo nově zahájeno až po dokončení kontrol na místě tzv. podmínky druhé seče v rámci celého opatření, kterou musí zemědělci provést nejpozději do 31.10.2012. Výplaty tedy byly zahájeny 17. 12. 2012 a do konce roku bylo vyplaceno 41 % celkového finančního objemu přijatých žádostí.

Tabulka 98: Opatření II.1.1 LFA (kód 211, 212) - průběh administrace žádostí zaregistrovaných v roce 2012

Opatření II.1.1 LFA (kód 211, 212)		
Zaregistrované	Žádosti (ks)	12 766
	Výměra (ha)	829 538
	Finanční prostředky (tis. EUR)	109 946
Ukončená administrace	Žádosti (ks)	761
	Výměra (ha)	11 290
	Žádosti (ks)	90
K vyřízení	Výměra (ha)	3 063
	Finanční prostředky (tis. EUR)	530
	Žádosti (ks)	11 915
Schválené	Výměra (ha)	815 185
	Finanční prostředky (tis. EUR)	108 000
	Žádosti (ks)	2 197
Proplacené	Výměra (ha)	328 866
	Finanční prostředky (tis. EUR)	44 655

Zdroj: IS SZIF

Administrace 2012

kurz 2012: 25,505 Kč/EUR

pozn.: Žádosti registrované a schválené jsou přepočteny kurzem roku výplaty a vyplacené s aktuálním kurzem výplaty

Tabulka 99: Opatření II.1.1 LFA (kód 211, 212) - průběh administrace žádostí na závazky PRV zaregistrované v roce 2011

Množství žádostí zaregistrovaných v roce 2011 a vyplacených v roce 2012	Žádosti (ks)	406
	Výměra (ha)	23 067
	Finanční prostředky (tis. EUR)	3 022

Zdroj: IS SZIF

Administrace 2011-2012

Aktuální kurz vyplacení žádosti

²⁴ Dle nařízení Komise (EU) č. 65/2011, kterým se stanoví prováděcí pravidla k nařízení Rady (ES) č. 1698/2005, pokud jde o provádění kontrolních postupů a podmíněnosti s ohledem na opatření na podporu rozvoje venkova, žádná platba na opatření nebo soubor operací spadající do oblasti působnosti této hlavy nesmí být provedena před dokončením kontrol uvedeného opatření nebo souboru operací s ohledem na kritéria způsobilosti podle kapitoly II oddílu I.

Tabulka 100: Opatření II.1.1 LFA (kód 211, 212) - průběh administrace žádostí na závazky PRV zaregistrované v roce 2010

Množství žádostí zaregistrovaných v roce 2010 a proplacených v roce 2012	Žádosti (ks)	2
	Výměra (ha)	127
	Finanční prostředky (tis. EUR)	12

Zdroj: IS SZIF

Administrace 2010-2012

Aktuální kurz vypláčení žádosti

Všechny žádosti zaregistrované v roce 2007 až 2009 již byly proplaceny v předchozích letech, a proto jsou ve výroční zprávě 2012 uvedeny pouze v přehledu kumulativních hodnot za celé programové období.

Tabulka 101: Opatření II.1.1 LFA (kód 211, 212) - přehled o dotacích vyplacených na závazky PRV v roce 2012 celkem

Počet žádostí proplacených v roce 2012	Žádosti (ks)	2 605
	Výměra (ha)	352 060
	Finanční prostředky (tis. EUR)	47 689

Zdroj: IS SZIF

Administrace 2010-2012

Aktuální kurz vypláčení žádosti

Kumulativní údaje za závazky PRV

Tabulka 102: Opatření II.1.1 LFA (kód 211, 212) - přehled administrace

Opatření II.1.1 LFA (kódy 211, 212)	Počet podniků se schválenou podporou	Výměra (ha)
2007	9 869 /vše vyplaceno	757 552
2008	10 327 /vše vyplaceno	766 589
2009	10 983/ vše vyplaceno	770 614
2010	11 578/ vše vyplaceno	797 237
2011	11 984/ 11 983 vyplaceno	811 724
2012	11 908/ 1 673 vyplaceno	815 185

Zdroj: IS SZIF

Administrace 2007-2012

Pozn.: V tabulce je uvedena výměra vztahující se ke schváleným žádostem.

Závazky HRDP

Od roku 2007 již není možno podávat žádosti na opatření LFA v rámci HRDP. Všechny závazky z HRDP byly převedeny a žadatelé mohou žádat o dotaci v rámci PRV. V roce 2012 byla vyplacena jedna žádost podaná v roce 2006 o celkové výměře 1,6 ha (5,5 tis. Kč, 221 EUR). Ostatní schválené žádosti podané v rámci závazků HRDP v tomto programovém období již byly proplaceny v předchozích letech.

Kumulativní údaje za závazky HRDP

Celkově bylo z finančních zdrojů EZFRV proplaceno 8 závazků minulého programového období, proplaceno tak bylo 1 227 tis. Kč (48 tis. EUR).

Tabulka 103: Opatření II.1.1 LFA (kód 211, 212) - průběh administrace žádostí zaregistrovaných v předchozím programovém období (HRDP)

Počet žádostí o dotaci z minulého programového období (HRDP)	Žádosti (ks)	8
	Výměra (ha)	356
	Finanční prostředky (tis. EUR)	48

Zdroj: IS SZIF

aktuální kurz vyplácení žádosti

Kumulativní údaje o opatření (HRDP + PRV)

Tabulka 104: Opatření II.1.1 LFA (kód 211, 212) - kumulativní data (od 1. 1. 2007 - 31. 12. 2012) – HRDP + PRV

Kumulativní data o proplacených žádostech (od 1. 1. 2007 - 31. 12. 2012)	Finanční prostředky (tis. EUR)	582 523
--	--------------------------------	---------

Zdroj: IS SZIF

aktuální kurz vyplácení žádosti

Celková alokace tohoto opatření činí 774 065 tis. EUR. Celkově je tedy alokace tohoto opatření čerpána na 75,3 % s tím, že část žádostí podaných v roce 2012 ještě nebyla ke konci roku vyplacena.

Tabulka 105: Opatření II.1.1 LFA (kód 211, 212) – přehled jedinečně podpořených podniků a plochy

Druh oblasti	Počet podniků	Výměra (ha)
Horské oblasti (H)	5 546	375 891
Ostatní znevýhodněné oblasti (O)	6 259	318 030
Oblasti se specifickými omezeními (S)	2 464	139 951

Od počátku programového období bylo celkem podpořeno 14 269 žadatelů finanční částkou 582 523 tis. EUR. Celkem byla podpořena plocha 834 tis. ha. V roce 2012 bylo nově podpořeno 141 nových žadatelů. Celkem byla jedinečně podpořená plocha v rámci celého opatření všemi žadateli roku 2012 rozšířena o 12 tis. ha. Míra naplňování cíle plochy je k 31. 12. 2012 na 107 %. Cíl vztahující se k počtu podpořených podniků je k tomuto datu naplňován ze 137 % oproti původnímu předpokladu. Naplňování cíle nad rámec očekávané plochy je způsoben jednak nárůstem počtu travních porostů v oblastech LFA zatravněním a dále rozšířením způsobilé plochy evidované v LPIS.

Horské oblasti (LFA-H) (kód 211)

V oblastech typu LFA-H bylo v roce 2012 zažádáno o dotaci na celkovou částku 1 477 mil. Kč (57,9 mil. EUR) a výměru 372 tis. ha. V roce 2012 bylo v horských oblastech podpořeno 56 nových žadatelů a plocha byla rozšířena o 5,3 tis. ha. Včetně roku 2012 bylo celkem podpořeno 5 546 podniků v horských oblastech, což představuje 132 % plánovaného počtu podpořených podniků (plánováno 4 200 podniků). Co se týká podporované plochy v horských oblastech LFA, bylo podpořeno 376 tis. ha, což je 104 % plánované plochy zemědělské půdy v těchto oblastech (360 tis. ha). Z celkové výměry travních porostů v oblastech LFA-H, na které byla poskytnuta dotace, bylo 1 071 ha zároveň v oblastech Natura 2000, což představuje výrazný příspěvek k udržení hospodaření (podpořeno 28 podniků) a předcházení marginalizaci na biologicky cenných stanovištích.

Ostatní méně příznivé oblasti (LFA-O) a oblasti se specifickými omezeními (LFA-S) (kód 212)

V oblastech typu LFA-O bylo v roce 2012 celkem zažádáno o dotaci na celkovou částku 935,8 mil. Kč (36,7 mil. EUR) a výměru 322,8 tis. ha. Ve specifických oblastech (typ LFA-S) byly v roce 2012 podány žádosti o dotaci na celkovou částku 391,4 mil. Kč (15,3 mil. EUR) a výměru 134,6 tis. ha.

Nově bylo v jiných než horských LFA oblastech podpořeno 85 žadatelů a podporovaná plocha byla rozšířena o 6,7 tis. ha. V případě oblastí jiných než horských bylo podpořeno celkem 8 723 podniků, což dosahuje 141 % plánovaného počtu podpořených podniků (cílem je 6 200 podpořených podniků). U jiných oblastí než horských bylo podpořeno celkem 458 tis. ha, což představuje 109 % plánované podpořené plochy (420 tis. ha). Z celkové výměry travních porostů v oblastech LFA-O a LFA-S, na které byla poskytnuta dotace, bylo 248 ha zároveň v oblastech Natura 2000. Plocha podpořená dotací, kterou můžeme charakterizovat jako podmáčenou, měla výměru 35,6 tis. ha. 198 tis. ha plochy travních porostů leželo v oblastech s nadmořskou výškou nad 400 m n.m. a necelých 305 tis. ha příslušelo do oblastí se špatnými klimatickými podmínkami²⁵.

V roce 2012 a 2013 v rámci průběžného hodnocení osy II byla nezávislým hodnotitelem provedena analýza vývoje ekonomických subjektů v zemědělství v souvislosti s vyrovnáním znevýhodnění v oblastech LFA v letech 2007 - 2011 (na základě pokynů EK pro evaluaci programového období 2000-2006 (VI/12004/00 – Part D). Byla sledována hodnota pomocného indikátoru pro měření výsledkového indikátoru 1 - míra pokrytí zisku na ha z.p. podniků průměrnými platbami LFA na ha z. p. (na základě dat v členění dle jednotlivých typů zařídění podniků). Pro tyto účely bylo využito dostupných dat ze zemědělské účetní sítě FADN a data Českého statistického úřadu.

Pro potřeby celkového dokreslení údajů a správnou interpretaci efektu plateb je třeba doplnit základní informace o vývoji českého zemědělství ve všech analyzovaných letech, tj. v letech 2007-2011.

Z hlediska výrobních podmínek byl rok 2007 zemědělsky průměrný. Na druhé straně v tomto roce došlo k významnému nárůstu cen zemědělských výrobků. Rok 2008 byl z hlediska výrobních podmínek zemědělsky nadprůměrný. Z hlediska meziročního srovnání byl rok 2008 příznivý i v oblasti vývoje cen zemědělských produktů, nicméně tento rok byl významně zasažen nastupující ekonomickou krizí, která se projevila výrazným poklesem cen obilovin ve druhé polovině roku 2008, který pokračoval i v prvních měsících následujícího roku. Později se analogický pokles projevil i v živočišné výrobě. Rok 2009 byl pro zemědělský sektor v podmínkách ČR velmi nepříznivý. Produkce odvětví zemědělství vykázala v roce 2009 v porovnání s rokem 2008 významný pokles. Rostlinná produkce poklesla o 18,3 % a živočišná produkce o 18,9 %. Čistá přidaná hodnota klesla na 20 % úroveň předchozího roku. V roce 2010 odeznívala v ČR hospodářská recese a došlo k obnovení růstu HDP na 2,2 %. Hodnota produkce odvětví zemědělství meziročně mírně vzrostla při výraznějším růstu hodnoty rostlinné produkce a při pokračujícím poklesu hodnoty živočišné produkce. V zemědělství, lesnictví a rybnářství došlo v roce 2010 k poklesu počtu zaměstnanců o 7,1 % proti roku 2009. Růst HDP, který se v roce 2010 obnovil, pokračoval i v roce 2011, i když nižším a v průběhu roku snižujícím se

²⁵ Půdních bloky (dle registru půdy LPIS) nacházející se v klimatických regionech ČR, která začínají dle kódování BPEJ číslem 0 (velmi suchý, suchý), 1 (teplý, suchý), 8 (mírně chladný, vlhký) nebo 9 (chladný, vlhký).

tempem. V roce 2011 pokračovala tendence v poklesu podílu zemědělství včetně lesnictví a rybnářství jak na HDP, tak i na celkovém počtu zaměstnanců v národním hospodářství.

Hrubá přidaná hodnota na ha z. p. činila v roce 2007 v průměru za podniky reprezentující horské oblasti a oblasti se specifickým omezením 75, respektive 76 % hodnot dosažených podniky v příznivějších podmínkách. Hodnota u podniků reprezentující oblast LFA-O dosahovala v roce 2007 více jak 91 %. V roce 2008 byl poměr mezi jednotlivými oblastmi téměř vyrovnaný, a HPH podniků v LFA dosahoval 82 a 84 % hodnoty podniků v oblastech s příznivějšími podmínkami. V roce 2009 vychází hrubá přidaná hodnota v případě podniků reprezentujících horské oblasti o 4,4 % vyšší než stejný ukazatel u podniků mimo oblasti LFA. V případě oblastí O a S se jedná o 94,5, respektive 89,6 % hodnoty v příznivějších oblastech. Z uvedených výsledků je zřejmé, že vliv provozních dotací pomohl eliminovat důsledky ekonomické krize v horských oblastech. Ve všech ostatních oblastech došlo ve srovnání s roky 2007 a 2008 k významnému poklesu hrubé přidané hodnoty. V roce 2010 došlo k opětovnému nárůstu hrubé přidané hodnoty u podniků ze všech oblastí, a to nejvíce u podniků reprezentujících lepší oblasti, dále pak u oblastí O+S a nejméně u oblasti H. Trend nárůstu hrubé přidané hodnoty ve významné míře pokračoval i v roce 2011, a to zejména u podniků mimo oblasti LFA. Díky tomu i přes nominální nárůst hrubé přidané hodnoty je poměr ukazatele u podniků reprezentujících oblasti LFA vůči podnikům mimo tyto oblasti nižší než v roce předchozím (72 % u oblasti H, 81 % u oblastí O+S).

Ve srovnání let 2007 a 2008 vzrostl podíl plateb LFA na hrubé přidané hodnotě zejména u podniků reprezentujících oblast O a u podniků reprezentujících oblast H je zvýšení podílu plateb LFA na těchto ukazatelích v porovnání let 2007, 2008 a 2009 minimální. Významný nárůst lze registrovat ještě u oblasti S v porovnání let 2008 a 2009. U oblasti H naopak v roce 2010 podíl plateb LFA na hrubé přidané hodnotě mírně poklesl a tento pokles ve zvýšené míře pokračoval i v roce 2011, což může naznačovat jednoznačně pozitivní rostoucí nezávislost podniků na provozních dotacích – platbách LFA. Při srovnání průměrné hodnoty za oblasti O+S za rok 2009 s rokem 2010 došlo také k poklesu podílu plateb LFA na HPH a také zde tento pokles pokračoval i v roce 2011. Tato skutečnost patrně souvisí se zlepšující se hospodářskou situací v sektoru zemědělství (viz úvodní kontextová informace o stavu českého zemědělství).

Mezi léty 2007-2009 vzrostl také podíl plateb LFA na čisté přidané hodnotě (ve významnější míře u oblastí O a S, v menší míře u oblastí H). Ve všech oblastech LFA však došlo opět ve srovnání let 2010-2011 k relativně významnému poklesu uvedených ukazatelů.

Platby LFA slouží ke kompenzaci nižší příjmů v důsledku přírodního znevýhodnění a pomáhají v oblastech udržet hospodaření na zemědělské půdě (platí pro oblasti H), jinými slovy podniky by bez plateb LFA byly v této oblasti ztrátové a nebyly by životaschopné. Stejně tvrzení lze aplikovat i pro roky 2008 a 2009 pro oblasti S. Pro podniky v oblasti O přispěly platby k podstatné eliminaci rozdílů výše hrubé přidané hodnoty mezi touto oblastí a podniky situovanými v produkčně příznivějších oblastech v roce 2007, v dalších letech se nicméně na základě sledovaného vzorku ocitly tyto podniky ve ztrátě. Vyrovňovací příspěvky přesto umožnily tuto ztrátu podstatnou měrou snížit. V letech 2010-2011 vykazovaly podniky v oblastech O a S opět kladné výsledky hospodaření a platby v opatření LFA O a S tak znovu přispěly k podstatné eliminaci rozdílů výše hrubé přidané hodnoty mezi touto oblastí a podniky situovaných v produkčně příznivějších oblastech.

Jedním ze závěrů průběžného hodnocení zpracovaného v roce 2012 a 2013 je, že platby LFA tedy přispívají v duchu stanovené uvedené intervenční logiky ke kontinuitě obhospodařování půdy jednotlivými podniky v oblastech H a S (podniky by ve ztrátě bez příspěvků nemohly dlouhodobě hospodařit) a tím i přispívají k eliminaci rizika opouštění půdy a zachování počtu osob pracujících v zemědělství.

Klíčovým aspektem opatření ve vztahu k zachování krajiny a ke zlepšení životního prostředí je jeho nastavení. Na rozdíl od většiny zemí EU se v ČR poskytují platby výhradně na travní porosty, a tím se vytváří nepřímý tlak na snižování zornění v méně příznivých oblastech. Travní porosty, ve srovnání s ornou půdou, vykazují celou řadu pozitivních vlivů na krajinu a životní prostředí obecně. Poměrně významným aspektem působícím na zachování kulturního rázu a údržbu krajiny je nastavení základního způsobu/managementu ošetřování podporovaných travních porostů v rámci opatření.



4.3.2 Opatření II.1.2 Platby v rámci oblastí Natura 2000 a Rámcové směrnice pro vodní politiku 2000/60/ES (WFD) (kód 213)

Cílem opatření je pomoci zemědělcům při řešení specifického znevýhodnění vyplývajícího z implementace evropských směrnic pro soustavu Natura 2000 a Rámcové směrnice pro vodní politiku ES.

Toto opatření se skládá ze dvou podopatření:

- Podopatření II.1.2.1 Platby v rámci Natura 2000 na zemědělské půdě
- Podopatření II.1.2.2 Rámcová směrnice pro vodní politiku 2000/60/ES

Podopatření II.1.2.2 mělo být implementováno v souladu s článkem 38 nařízení Rady (ES) č. 1698/2005 v návaznosti na schválení Plánů oblastí povodí. Pro potřeby zavedení tohoto opatření byly provedeny potřebné analýzy. Z jejich závěrů vyplynulo, že plány povodí zpracované pro jednotlivé územní celky ČR ve své aktuální podobě neumožňují zavést kompenzaci v rámci podopatření II.1.2.2.

4.3.2.1 II.1.2.1 Platby v rámci Natura 2000 na zemědělské půdě

Podopatření je zaměřeno na podporu zemědělců hospodařících v oblastech Natura 2000 (oblasti vyhlášené dle směrnice Rady 2009/147/ES a oblasti vyhlášené dle směrnice Rady 92/43/EHS), které se současně nachází v 1. zónách NP a CHKO, s cílem přispět k zachování venkovské krajiny, podpořit systémy hospodaření šetrné k životnímu prostředí a pomoci zajistit pro zemědělce odpovídající úroveň příjmů.

V roce 2012 bylo v rámci tohoto podopatření podáno celkem 288 žádostí o dotaci v celkové výši 12 mil. Kč (465 tis. EUR) na výměru 4,2 tis. ha.

Tabulka 106: Podopatření II.1.2.1 Platby v rámci Natura 2000 na zemědělské půdě (kód 213) - přehled plnění indikátorů v roce 2012 a kumulativně

kód opatření	Indikátor	cílová hodnota	dosažený stav za rok 2012*	dosažený stav kumulativně	míra plnění
213	O32 - Počet podpořených podniků v oblastech soustavy Natura 2000	300	5	323	108 %
	O30 - Plocha zemědělské půdy, na kterou byla poskytnuta podpora (ha)	4 000	76	4 200	105 %

* jsou zahrnuty podniky, které nově vstoupily do opatření

Tabulka 107: Opatření II.1.2 Platby v rámci oblastí Natura 2000 na zemědělské půdě a Rámcové směrnice pro vodní politiku 2000/60/ES (WFD) (kód 213) - přehled čerpání finančních prostředků k 31. 12. 2012

kód opatření	alokace na opatření (tis. EUR)	závazkovaná částka (tis. EUR)	míra plnění	kumulativní platby (tis. EUR)	míra plnění
213	59 615	2 562*	4,3 %	2 097	3,5 %

* Jedná se o finanční vyjádření všech schválených žádostí v období 2007 – 2012 (schválené a dosud nevyplacené žádosti jsou přepočteny kurzem roku registrace žádosti)

Přehled administrace opatření v roce 2012 (aktuální data k 31. 12. 2012)

Závazky PRV

V roce 2012 bylo vyplaceno 12 žádostí na výměru 291 ha. Jednalo se o žádosti podané v roce 2011. Oproti předchozím letům nebyly zahájeny výplaty žádostí na opatření Natura 2000 na zemědělské půdě roku podání 2012 ještě ve stejném roce. U opatření nelze vydávat rozhodnutí o přidělení dotace dříve, než dojde k uzavření kontrol na místě 2. seče. Tato úprava vychází z úpravy výkladu pravidel pro poskytování dotace²⁶. Vydávání rozhodnutí bylo nově zahájeno až po dokončení kontrol na místě tzv. podmínky druhé seče v rámci celého opatření, kterou musí zemědělci provést nejpozději do 31. 10. 2012. Výplaty tedy byly zahájeny až 15. 1. 2013. Očekává se, že žádosti z roku 2012 budou vyplaceny v průběhu roku 2013.

Tabulka 108: Platby v rámci oblastí Natura 2000 a Rámcové směrnice pro vodní politiku 2000/60/ES (WFD) (kód 213) - průběh administrace žádostí PRV zaregistrovaných v roce 2012

II.1.2 Platby v rámci oblastí Natura 2000 a Rámcové směrnice pro vodní politiku 2000/60/ES (WFD) (kód 213)		
Zaregistrované	Žádosti (ks)	288
	Výměra (ha)	4 155
	Finanční prostředky (tis. EUR)	465
Ukončená administrace	Žádosti (ks)	5
	Výměra (ha)	3
K vyřízení	Žádosti (ks)	5
	Výměra (ha)	218
	Finanční prostředky (tis. EUR)	25
Schválené	Žádosti (ks)	278
	Výměra (ha)	3 934
	Finanční prostředky (tis. EUR)	440
Proplacené	Žádosti (ks)	0
	Výměra (ha)	0
	Finanční prostředky (tis. EUR)	0

Zdroj: IS SZIF

kurz 2012: 25,505 Kč/EUR, v případě proplacených je aktuální kurz vyplácení žádosti.

Tabulka 109: Platby v rámci oblastí Natura 2000 a Rámcové směrnice pro vodní politiku 2000/60/ES (WFD) (kód 213) - průběh administrace žádostí zaregistrovaných v roce 2011

Množství žádostí zaregistrovaných v roce 2011 a proplacených v roce 2012	Žádosti (ks)	12
	Výměra (ha)	291
	Finanční prostředky (tis. EUR)	32

Zdroj: IS SZIF

Administrace 2011/2012

aktuální kurz vyplácení žádosti

Všechny žádosti zaregistrované v roce 2007 až 2010 již byly proplaceny v letech předcházejících, a proto jsou ve výroční zprávě 2012 uvedeny pouze v přehledu kumulativních hodnot za celé programové období.

²⁶ Dle nařízení Komise (EU) č. 65/2011, kterým se stanoví prováděcí pravidla k nařízení Rady (ES) č. 1698/2005, pokud jde o provádění kontrolních postupů a podmíněnosti s ohledem na opatření na podporu rozvoje venkova, žádná platba na opatření nebo soubor operací spadající do oblasti působnosti této hlavy nesmí být provedena před dokončením kontrol uvedeného opatření nebo souboru operací s ohledem na kritéria způsobilosti podle kapitoly II oddílu I.

Tabulka 110: Platby v rámci oblastí Natura 2000 a Rámcové směrnice pro vodní politiku 2000/60/ES (WFD) (kód 213) - přehled o dotacích vyplacených v roce 2012 celkem

Počet žádostí proplacených v roce 2012	Žádosti (ks)	12
	Výměra (ha)	291
	Finanční prostředky (tis. EUR)	32

Zdroj: IS SZIF

aktuální kurz dle výplaty žádosti

Kumulativní údaje o opatření

Tabulka 111: Platby v rámci oblastí Natura 2000 a Rámcové směrnice pro vodní politiku 2000/60/ES (WFD) (kód 213) - kumulativní data (od 1. 1. 2007 - 31. 12. 2012) - PRV

Kumulativní data o proplacených žádostech (od 1. 1. 2007 - 31. 12. 2012)	Finanční prostředky (tis. EUR)	2 097
--	--------------------------------	-------

Zdroj: IS SZIF

aktuální kurz dle výplaty žádosti

Celkově je alokace opatření čerpána z necelých 3,5 %. Pokud zohledníme pouze alokaci na podopatření Platby v rámci Natura 2000 na zemědělské půdě (celkem 5 805 mil. EUR), pak bylo k 31. 12. 2012 vyčerpáno 36 % alokované částky.

Tabulka 112: Platby v rámci oblastí Natura 2000 a Rámcové směrnice pro vodní politiku 2000/60/ES (WFD) (kód 213) - přehled administrace

Opatření II.1.2 Platby v rámci oblastí Natura 2000 a Rámcové směrnice pro vodní politiku 2000/60/ES (WFD) (kód 213)	Počet podniků se schválenou podporou	Výměra (ha)
2007	147 / vše vyplaceno	2 664
2008	200 / vše vyplaceno	3 720
2009	213/ vše vyplaceno	3 729
2010	249/ vše vyplaceno	3 883
2011	272/ vše vyplaceno	4 119
2012	278/ 0 vyplaceno	3 934

Zdroj: IS SZIF

Pozn.: žádosti roku 2012 budou vyplaceny v roce 2013. V tabulce je uvedena výměra vztahující se ke schváleným žádostem.

Tabulka 113: Platby v rámci oblastí Natura 2000 a Rámcové směrnice pro vodní politiku 2000/60/ES (WFD) (kód 213) - přehled podpořených podniků a plochy (1. 1. 2007 – 31. 12. 2012)

Druh oblasti	Počet podporovaných hospodářství	Výměra (ha)
Oblasti Natura 2000	323	4 200

Výměra podpořených ploch v rámci tohoto opatření od začátku programového období vykazuje vzestupnou tendenci, k 31. 12. 2012 byla evidována výměra 4 405 ha travních porostů v oblastech Natura 2000, které leží na území 1. zóny zvláště chráněných území. V roce 2012

bylo nově podpořeno 76 ha. Celková výměra travních porostů podporovaných z tohoto opatření činí 4 200 ha. Podpořená výměra již překročila plochu předpokládanou. Cíl byl v tomto smyslu v roce 2012 naplněn ze 105 %. Cílová výměra podpořené plochy byla v PRV stanovena na 4 000 ha pro celé programové období. Z opatření bylo podpořeno 323 žadatelů (v roce 2012 nově 5 podniků), čímž byl cíl počtu podpořených podniků v oblastech Natura 2000 (300 podniků za období 2007 – 2013) naplněn ze 108 %.

Vliv tohoto opatření na životní prostředí není přímo svázán s jeho nastavením, ale vychází z obecného legislativního rámce, který je na jedné straně tvořen předpisy EU ošetřující problematiku oblastí Natura 2000 a na straně druhé národní legislativou, kterou je především zákon č. 114/1992 Sb. o ochraně přírody a krajiny, v platném znění a jeho prováděcí předpisy. Mírou příspěvku opatření k ochraně krajiny a životního prostředí je tedy úroveň absorpce opatření a udržení stálého obhospodařování vymezených ploch, a tím předcházení opouštění půdy s jeho negativními dopady.

V rámci průběžného hodnocení PRV byla v roce 2012 a 2013 provedena analýza vlivu příspěvku k ochraně hospodaření v oblastech Natura 2000 prostřednictvím zhodnocení výstupů ze zemědělské účetní sítě FADN a porovnání hospodářského výsledku příjemců před zdaněním vůči výši poskytnuté dotace. Data účetní sítě byla zhodnocena dle předem vytvořených kategorií podniků, a to na základě posouzení konkrétních údajů o výměře veškeré půdy a půdy v oblasti Natura 2000 u jednotlivých reprezentantů podniků tak, aby byly výsledně vytvořené kategorie početně vyrovnané. Z analýzy vyplývá, že podniky se zemědělskou půdou situovanou v oblastech Natura 2000 vykazují nižší hrubou přidanou hodnotu než podniky situované v jiných oblastech. Zároveň je u podniků se zemědělskou půdou v oblasti Natura 2000 doložen významnější poměr rozsahu provozních dotací vůči HPH. Provedená analýza potvrzuje zastoupení plateb Natura 2000 vůči HPH v rozsahu odpovídajícímu poměrům zemědělské půdy v oblastech Natura 2000 vůči zemědělské půdě sledovaných podniků a potvrzuje dále téměř vitální význam provozních dotací u podniků, které obhospodařují půdu v oblastech Natura 2000. Porovnání hrubé přidané hodnoty, plateb Natura 2000 a výnosů z hospodaření poukazuje na skutečnost, že platby Natura 2000 přispívají k částečnému dorovnání újmy tak, aby se hospodářské výsledky podniků s půdou v těchto oblastech vyrovnaly podnikům situovaným v jiných zemědělských oblastech. Výše výnosů z hospodaření vytvořenými podniky obhospodařujícími půdu v oblastech Natura 2000 zároveň nepřekračuje ani v relativním srovnání podniků hospodařících mimo území oblastí Natura 2000.

Oprávněnost výše plateb v opatření 213 dokladuje také porovnání poměrů půdy v oblasti Natura 2000 vůči celkové zemědělské půdě sledovaných podniků a poměru výše plateb v opatření 213 vůči celkovému hospodářskému výsledku podniků před zdaněním. Informace bylo možné získat celkem k 51 podnikům. Jejich kategorizace na podniky s méně, respektive více jak 3 % zem. půdy v oblasti Natura 2000 umožňuje podobně jako u zhodnocení údajů z účetní datové sítě FADN rozdělení na dva velikostně téměř totožné soubory.

Získané výsledky poukazují na mírně nižší podíl plateb na výnosech z hospodaření měřeno ve vztahu k poměrům půdy v oblasti Natura 2000 vůči celkové zemědělské půdě podniku. Na základě rozboru hospodářského výsledku sledovaných podniků je tak vliv plateb v opatření 213 na celkový hospodářský výsledek podniku identifikován jako odpovídající zastoupení půdy daných podniků v oblasti Natura 2000 (měřeno poměrem k celkové rozloze půdy analyzovaných podniků).

4.3.3 Opatření II.1.3 Agroenvironmentální opatření (kód 214)

Opatření má za úkol podpořit způsoby využití zemědělské půdy, které jsou v souladu s ochranou a zlepšením životního prostředí, krajiny a jejich vlastností. Dále podporuje zachování obhospodařovaných území vysoké přírodní hodnoty, přírodních zdrojů, biologické rozmanitosti a údržbu krajiny. Toto opatření se skládá ze tří podopatření:

- Podopatření II.1.3.1 Podopatření postupy šetrné k životnímu prostředí
- Podopatření II.1.3.2 Podopatření ošetřování travních porostů
- Podopatření II.1.3.3 Podopatření péče o krajinu

Tabulka 114: Opatření II.1.3 Agroenvironmentální opatření (kód 214) - přehled plnění indikátorů v roce 2012 a kumulativně

kód opatření	Indikátor	cílová hodnota	dosažený stav za rok 2012*	dosažený stav kumulativně	míra plnění
214	O34 - Počet podniků s agroenvironmentální podporou	12 000	1 321	12 757	106 %
	O35 - Celková podpořená plocha v AEO (ha)	1 650 000	38 910	1 472 824	89 %
	O36 – Skutečně podporovaná plocha v AEO (ha)	1 000 000	27 161	1 069 741	107 %
	O37 – Celkový počet závazků	18 000	2 584	19 919	111 %

* jsou zahrnuty podniky, které nově vstoupily do opatření

Tabulka 115: Opatření II.1.3 Agroenvironmentální opatření (kód 214) - přehled čerpání finančních prostředků k 31. 12. 2012 (všechny regiony)

kód opatření	alokace na opatření (tis. EUR)	závazková částka (tis. EUR)	míra plnění	kumulativní platby (tis. EUR)	míra plnění
214	1 046 327	964 476*	92 %	813 324	78 %

* Jedná se o finanční vyjádření všech registrovaných v roce 2012 a schválených do konce roku 2012 (žádosti jsou přepočteny kurzem 25,505 CZK/EUR)

Přehled administrace opatření v roce 2012 (aktuální data k 31. 12. 2012)

Závazky PRV

V rámci závazků PRV bylo v roce 2012 podáno 16 351 žádostí o dotaci v celkové výši 4 501 mil. Kč (177 mil. EUR) na 1 463 tis. ha.

V roce 2012 bylo na závazky PRV vyplaceno 4 398 mil. Kč (176 mil. EUR) na plochu 1 448 tis. ha. Jedná se o podporu poskytnutou na žádosti zaregistrované v roce 2010 a zejména v 2011. Z hlediska podmínek opatření končí kontrolní období pro rok 2012 k 31. 12. 2012, respektive k 31. 3. 2013 u titulů Pěstování mezplodin a Biopásy. Z tohoto důvodu bude vyplácení finančních prostředků na žádosti podané v roce 2012 probíhat v následujících letech, resp. většina z nich bude proplacena v roce 2013. Celkem bylo v roce 2012 podpořeno 11 975 žadatelů (bylo jim vyplaceno 16 360 žádostí z let 2010 – 2011).

Ve všech letech je patrný stoupající trend výměry zemědělské půdy, na níž jsou jednotlivá podopatření a tituly uplatňovány. Jedním z podstatných faktorů ovlivňující markantní nárůst podporované plochy v roce 2009 byl přechod řady žadatelů z agroenvironmentálních opatření HRDP pro období 2004 - 2006 do závazků PRV. Další proběhl v roce 2010.

Z údajů uvedených v tabulce je zřejmé, že stanovené cíle tohoto opatření již jsou téměř 100 % naplněny. Česká republika se proto rozhodla, že v roce 2012 a 2013 již nebude přijímat nové žádosti o zařazení do AEO. Toto rozhodnutí bylo provedeno zejména kvůli minimalizaci překryvu závazků AEO uzavřených v tomto programovém období se závazky, které budou uzavírány v rámci následujícího programového období. Česká republika nemá dobrou zkušenost s udržováním dvou odlišných schémat AEO z různých programových období (závazky AEO uzavřené v letech 2004-2006 v rámci HRDP a závazky uzavírané od roku 2007 v rámci PRV) vedle sebe. Poslední závazky uzavírané v rámci HRDP (v roce 2006) skončily v roce 2010. Souběh závazků z minulého programového období se závazky v současném programovém období trval čtyři roky.

Pro zachování obhospodařování ploch pod závazkem AEO byl žadatelům, kterým závazek skončil v roce 2011 (závazky uzavřené v roce 2007) a v roce 2012 (závazky uzavřené v roce 2008) prodloužení závazků do konce roku 2013. Změna byla provedena v rámci 6. modifikace programového dokumentu.

Z možnosti prodloužení závazku byl vyloučen titul Zatravňování orné půdy, neboť kalkulace tohoto titulu je provedena s ohledem na předpoklad trvání závazku pět let a jednorázové dodatečné náklady na výsev travního porostu jsou přepočteny na rok trvání titulu. Žádost o zařazení do tohoto titulu mohli žadatelé podat i v roce 2012 a budou tak moci učinit ještě v roce 2013.

Tabulka 116: Opatření II.1.3 Agroenvironmentální opatření (kód 214) - průběh administrace žádostí PRV zaregistrovaných v roce 2012

Opatření II.1.3 Agroenvironmentální opatření (kód 214)		
Zaregistrované	Žádosti (ks)	16 351
	Výměra (tis. ha)	1 463
	Finanční prostředky (tis. EUR)	176 477
Ukončená administrace	Žádosti (ks)	410
	Výměra (tis. ha)	52
K vyřízení	Žádosti (ks)	1 879
	Výměra (ha tis.)	151
	Finanční prostředky (tis. EUR)	19 143
Schválené	Žádosti (ks)	14 062
	Výměra (tis. ha)	1 260
	Finanční prostředky (tis. EUR)	151 152
Proplacené	Žádosti (ks)	0
	Výměra (ha)	0
	Finanční prostředky (tis. EUR)	0

Zdroj: IS SZIF

kurz 2012: 25,505 Kč/EUR, v případě proplacených je aktuální kurz vyplacení žádosti.

Tabulka 117: Opatření II.1.3 Agroenvironmentální opatření (kód 214) - průběh administrace žádostí PRV zaregistrovaných v roce 2011

Množství žádostí zaregistrovaných v roce 2011 a	Žádosti (ks)	16 343
---	--------------	---------------

proplacených v roce 2012	Výměra (tis. ha)	1 447
	Finanční prostředky (tis. EUR)	175 543

Zdroj: IS SZIF

Administrace 2011 - 2012

aktuální kurz dle výplaty žádosti

Tabulka 118: Opatření II.1.3 Agroenvironmentální opatření (kód 214) - průběh administrace žádostí PRV zaregistrovaných v roce 2010

Množství žádostí zaregistrovaných v roce 2010 a proplacených v roce 2012	Žádosti (ks)	17
	Výměra (ha)	478
	Finanční prostředky (tis. EUR)	60

Zdroj: IS SZIF

Administrace 2010 - 2012

Aktuální kurz dle výplaty žádosti

Všechny zbývající závazkované žádosti z roku 2007-2009 již byly v předchozích letech vyplaceny.

Tabulka 119: Opatření II.1.3 Agroenvironmentální opatření (kód 214) - přehled o dotacích vyplacených v roce 2012 - PRV celkem

Počet žádostí proplacených v roce 2012	Žádosti (ks)	16 360
	Výměra (tis. ha)	1 448
	Finanční prostředky (tis. EUR)	175 604

Zdroj: IS SZIF

Aktuální kurz dle výplaty žádosti

Kumulativní údaje PRV

Tabulka 120: Opatření II.1.3 Agroenvironmentální opatření (kód 214) - přehled administrace PRV

Opatření II.1.3 Agroenvironmentální opatření (kód 214)	Počet podniků se schválenou podporou	Výměra (ha)
2007	3 303/ vše vyplaceno	380 196
2008	4 401/ vše vyplaceno	441 899
2009	9 553/ vše vyplaceno	1 227 311
2010	10 953/ 10 952 vyplaceno	1 343 583
2011	11 972/ 11 962 vyplaceno	1 450 397
2012	10 896/ bude administrováno 2013	1 260 295

Zdroj: IS SZIF

Pozn.: zbylé žádosti roku 2011 budou vyplaceny v roce 2013. Žádosti podané roku 2012 budou průběžně administrovány v roce 2013 dle stanoveného systému administrace žádostí.

Závazky HRDP

V roce 2012 již nebyly podány žádné žádosti o dotaci na staré závazky předchozího období - HRDP, neboť posledním rokem závazků z HRDP (z roku 2006) byl rok 2010. Od 1. 1. 2012 do 31. 12. 2012 byla v rámci závazků AEO - HRDP vyplacena jedna žádost na celkem 32 tis. Kč (1,3 tis. EUR) na výměru 8,4 ha. Žádost byla podána v roce 2007 a vzhledem nejasnostem v nároku na poskytnutí dotace nemohla být vyplacena dříve.

Kumulativní údaje HRDP

Kumulativní finanční částka obsahuje i finanční prostředky vyplacené na staré závazky programovacího období HRDP. Celkem bylo na žádosti v rámci závazků uzavřených v HRDP v průběhu let 2004 – 2006 vyplaceno z finanční obálky PRV vyplaceno 5 497,7 mil. Kč (209,2 mil. EUR). Většina závazků z HRDP již byla vyplacena, případné zbylé žádosti budou proplaceny v průběhu roku 2013.

Tabulka 121: Opatření II.1.3 Agroenvironmentální opatření (kód 214) - přehled administrace PRV

Opatření II.1.3 Agroenvironmentální opatření (kód 214)	V roce 2012	Celkem
Počet podporovaných hospodářství	1	8 470
Celkově podporovaná plocha (tis. ha)	0,009	1 668
Skutečně podpořená plocha (tis. ha)	0,009	902

Kumulativní údaje o opatření (HRDP a PRV)

Tabulka 122: Opatření II.1.3 Agroenvironmentální opatření (kód 214) - kumulativní data (od 1. 1. 2007 - 31. 12. 2012)

Kumulativní data o proplacených žádostech (od 1. 1. 2007 - 31. 12. 2012)	Finanční prostředky (tis. EUR)	813 324
--	--------------------------------	---------

Zdroj: IS SZIF

aktuální kurz dle výplaty žádosti

Od 1. 1. 2007 do 31. 12. 2012 bylo v rámci závazků PRV celkem vyplaceno 15 288 mil. Kč (604 mil. EUR) a byla podpořena plocha o výměře 1 472,8 tis. ha. Dále bylo v rámci tohoto opatření vyplaceno celkem 5 498 mil. Kč (209 mil. EUR) na staré závazky HRDP na výměru 1 668 tis. ha. Od počátku programového období bylo v rámci PRV bez dvojího započítávání podpořeno 12 757 žadatelů na celkovou plochu 1 472,8 tis. ha (fyzicky podpořená pak činí 1 069,7 tis. ha). Z toho nově za rok 2012 přibylo 1 321 žadatelů a fyzicky podpořená plocha v rámci ČR se rozšířila o 27 tis. ha. Celkem bylo od počátku programového období vyplaceno 20 786 mil. Kč (813 mil. EUR).

V rámci opatření II.1.3 je plánováno podpořit 12 tis. podniků (žadatelů), dále dosáhnout celkově 1 650 tis. ha podpořené plochy, 1 000 tis. ha skutečně podporované plochy v AEO a celkový počet závazků v rámci AEO by měl dosáhnout 18 000 závazků. Z uvedených údajů je patrné, že v případě AEO bude do konce programového období cílů dosaženo. Vzhledem k nastavenému systému administrace žádostí budou žádosti podané v roce 2012 schvalovány a propláceny až v průběhu roku 2013. Navzdory tomu je cíl vztahující se k počtu žadatelů k 31. 12. 2012 naplňován ze 106 %. Cíl vztahující se k podpořené ploše na více než 89 % operativního cíle (u plochy fyzicky podpořené je to více než 107 %).

4.3.3.1 II.1.3.1 Podopatření postupy šetrné k životnímu prostředí

V roce 2012 bylo v rámci tohoto podopatření podáno celkem 4 576 žádostí o dotaci v celkové výši 1 626 mil. Kč (64 mil. EUR) na výměru 493 tis. ha.

Tabulka 123: Podopatření II.1.3.1 Podopatření postupy šetrné k životnímu prostředí - průběh administrace žádostí zaregistrovaných v roce 2012

Opatření II.1.3 Agroenvironmentální podopatření/ II.1.3.1 Podopatření postupy šetrné k živ. prostředí		
Zaregistrované	Žádosti (ks)	4 576
	Výměra (ha)	493 222
	Finanční prostředky (tis. EUR)	63 735
Ukončená administrace	Žádosti (ks)	71
	Výměra (ha)	4 197
	Finanční prostředky (tis. EUR)	336
K vyřízení	Žádosti (ks)	57 985
	Výměra (ha)	7 471
	Finanční prostředky (tis. EUR)	4 169
Schválené	Žádosti (ks)	431 040
	Výměra (ha)	55 675
	Finanční prostředky (tis. EUR)	0
Proplacené	Žádosti (ks)	0
	Výměra (ha)	0
	Finanční prostředky (tis. EUR)	0

Zdroj: IS SZIF

kurz 2012: 25,505 Kč/EUR, v případě proplacených je aktuální kurz vyplácení žádosti.

Tabulka 124: Podopatření II.1.3.1 Podopatření postupy šetrné k životnímu prostředí - průběh administrace žádostí zaregistrovaných v letech 2010 až 2011

Množství žádostí zaregistrovaných v letech 2010 až 2011 a proplacených v roce 2012	Žádosti (ks)	4 578
	Výměra (tis. ha)	486
	Finanční prostředky (tis. EUR)	63 194

Zdroj: IS SZIF

Administrace 2010-2011 / 2012

aktuální kurz dle výplaty žádosti

Žádosti podané v tomto podopatření v letech 2007 až 2009 již byly vyplaceny v průběhu předchozích let, v roce 2012 bylo vyplaceno 6 žádostí podaných roku 2010 ve výši 869 tis. Kč (35 tis. EUR) na plochu 242 ha. V roce 2012 byla dále vyplacena většina žádostí podaných v roce 2011, celkem 4 572 žádostí ve výši 1 582 mil. Kč (63 mil. EUR) na plochu 486,2 tis. ha.

Tabulka 125: Podopatření II.1.3.1 Podopatření postupy šetrné k životnímu prostředí - kumulativní data (od 1. 1. 2007 - 31. 12. 2012) - PRV

Kumulativní data o proplacených žádostech (od 1. 1. 2007 do 31. 12. 2012)	Finanční prostředky (tis. EUR)	226 634
---	--------------------------------	----------------

Zdroj: IS SZIF

aktuální kurz dle výplaty žádosti



Podopatření postupy šetrné k životnímu prostředí zahrnuje dva tituly:

- Ekologické zemědělství (EZ)
- Integrovaná produkce (IP).

Titul Ekologické zemědělství – A1

Zatímco konvenční zemědělství může zatěžovat půdu a vodu např. zbytky dusíkatých hnojiv, pesticidů, v systému ekologického zemědělství se jejich používání snižuje a zvyšuje se úrodnost půdy přiměřeným hnojením statkovými hnojivy a vyváženými osevními postupy. Cílem tohoto titulu je podpora způsobů hospodaření s minimem vstupů, šetrných k životnímu prostředí a poskytujících základ pro produkci kvalitních potravin s vysokou přidanou hodnotou. Ekologickým zemědělstvím se zvyšuje úrodnost půdy, obsah humusu, je podporována mikrobiální aktivita v půdě a zlepšuje se její struktura. Omezuje se pronikání živin do podzemních i povrchových vod. Současně je podporována biodiverzita a pestrost krajiny.

K 31. 12. 2012 bylo v rámci tohoto titulu proplaceno celkem 10 613 žádostí o dotaci v celkové výši 4 275 mil. Kč (169 mil. EUR). Podporovaná výměra v roce 2012 stoupla oproti roku 2011 o téměř 42 tis. ha a činila více než 457 tis. ha.

Titul Integrovaná produkce – A2

Cílem integrované produkce je využití přirozených zdrojů a regulačních mechanismů, za současného snížení potřeby uměle dodávané energie a látek, jejichž využívání je nákladné a zatěžuje životní prostředí. V režimu integrované produkce zemědělec dodává do půdy pouze chybějící živiny v potřebné formě nebo provede správně načasovaný zásah proti škodlivým organismům, které se rozvíjí za určitých klimatických podmínek. K chemické ochraně se přistupuje až při prokázání kritické hranice výskytu konkrétního škodlivého organismu. K takovému zásahu je pak možno využít např. selektivní, k přírodě šetrnější přípravky.

Titul tvoří mezistupeň šetrných postupů mezi standardní konvenční produkcí a ekologickým zemědělstvím. Je vhodný pro kultury, u kterých lze jen obtížně aplikovat plný režim ekologického hospodaření. Tímto systémem hospodaření se snižuje spotřeba pesticidů a hnojiv, čímž se předchází zatěžování půdy chemickými látkami a také se zvyšuje kvalita zemědělských produktů.

K 31. 12. 2012 bylo v rámci tohoto titulu proplaceno celkem 4 272 žádostí o dotaci v celkové výši 1 475,4 mil. Kč (58,1 mil. EUR). Podporovaná výměra v roce 2012 stoupla oproti roku 2011 o téměř 1,3 tis. ha a činila více než 29 tis. ha. Největší podíl těchto žádostí tvořily žádosti na IP révy vinné, celkem byly na IP révy vinné od začátku programového období proplaceny finanční prostředky ve výši 691 mil. Kč (27 mil. EUR). Podporována byla plocha vinic o celkové výměře 11,5 tis. ha, dále stejná výměra ovocných sadů a 6 tis. ha zeleniny v systému integrované produkce.

4.3.3.2 II.1.3.2 Podopatření ošetřování travních porostů

K 31. 12. 2012 bylo v rámci tohoto podopatření podáno celkem 18 760 žádostí o dotaci v celkové výši 2 265 mil. Kč (88,8 mil. EUR) na výměru 833,6 tis. ha.

Tabulka 126: II.1.3.2 Podopatření ošetřování travních porostů - průběh administrace žádostí zaregistrovaných v roce 2012

Opatření II.1.3 Agroenvironmentální podopatření/ II.1.3.2 Podopatření ošetřování travních porostů		
Zaregistrované	Žádosti (ks)	18 760
	Výměra (ha)	833 605
	Finanční prostředky (tis. EUR)	88 821
Ukončená administrace	Žádosti (ks)	461
	Výměra (ha)	26 661
K vyřízení	Žádosti (ks)	1 014
	Výměra (ha)	51 302
	Finanční prostředky (EUR)	6 498
Schválené	Žádosti (ks)	17 285
	Výměra (ha)	755 642
	Finanční prostředky (tis. EUR)	79 450
Proplacené	Žádosti (ks)	0
	Výměra (ha)	0
	Finanční prostředky (tis. EUR)	0

Zdroj: IS SZIF

kurz 2012: 25,505 Kč/EUR, v případě proplacených je aktuální kurz vyplácení žádosti.

Tabulka 127: II.1.3.2 Podopatření ošetřování travních porostů - průběh administrace žádostí zaregistrovaných v roce 2011

Množství žádostí zaregistrovaných v roce 2011 a proplacených v roce 2012	Žádosti (ks)	18 423
	Výměra (ha)	817 378
	Finanční prostředky (tis. EUR)	86 173

Zdroj: IS SZIF

Administrace 2011 / 2012

aktuální kurz dle výplaty žádosti

Tabulka 128: II.1.3.2 Podopatření ošetřování travních porostů - průběh administrace žádostí zaregistrovaných v roce 2010

Množství žádostí zaregistrovaných v roce 2010 a proplacených v roce 2012	Žádosti (ks)	20
	Výměra (ha)	206
	Finanční prostředky (tis. EUR)	19

Zdroj: IS SZIF

Administrace 2010-2011 / 2012

aktuální kurz dle výplaty žádosti

Tabulka 129: II.1.3.2 Podopatření ošetřování travních porostů - průběh administrace žádostí zaregistrovaných v letech 2010 až 2011

Množství žádostí zaregistrovaných v letech 2010 až 2011 a proplacených v roce 2012	Žádosti (ks)	18 443
	Výměra (ha)	817 584
	Finanční prostředky (tis. EUR)	86 192

Zdroj: IS SZIF

Administrace 2010-2011 / 2012

aktuální kurz dle výplaty žádosti

Všechny žádosti podané v rámci tohoto podopatření v letech 2007 až 2009 již byly vyplaceny v předchozích letech.

Tabulka 130: II.1.3.2 Podopatření ošetřování travních porostů - kumulativní data (od 1. 1. 2007 – 31. 12. 2012) - PRV

Kumulativní data o proplacených žádostech (od 1. 1. 2007 - do 31. 12. 2012)	Finanční prostředky (tis. EUR)	298 044
--	--------------------------------	---------

Zdroj: IS SZIF

aktuální kurz dle výplaty žádosti

Podopatření ošetřování travních porostů zahrnuje devět titulů:

- Louky
- Mezofilní a vlhkomilné louky
- Horské a suchomilné louky
- Trvale podmáčené a rašelinné louky
- Ptačí lokality na travních porostech – hnízdiště bahňáků
- Ptačí lokality na travních porostech – hnízdiště chřástala polního
- Pastviny
- Druhově bohaté pastviny
- Suché stepní trávníky a vřesoviště

Titul Louky – B1

Tento titul je jedním ze základních titulů v podopatření. V rámci titulu louky je podporováno šetrné hospodaření na travních porostech sečením. Tento způsob hospodaření přispívá k zadržení vody v krajině, zabraňuje degradaci půdy a umožňuje stabilizaci a zvýšení biodiverzity v lučních společenstvech. Sečí se předchází hromadění stařiny v porostu, ochuzování porostu a převládání plevelných druhů rostlin, odklizením posečené hmoty pak dochází k jejímu zahnívání a poškození půdní struktury.

K 31. 12. 2012 bylo v rámci tohoto titulu proplaceno celkem 19 951 žádostí o dotaci podaných v letech 2007 – 2011 v celkové výši 2 022,6 mil. Kč (80,1 mil. EUR). Přičemž v roce 2012 byla v rámci tohoto titulu poskytnuta dotace ve výši 610,8 mil. Kč (24,4 mil. EUR). Podporovaná výměra v roce 2012 stoupla oproti roku 2011 o téměř 22 tis. ha a činila více než 330 tis. ha.

Titul Mezofilní a vlhkomilné louky – B2

Do titulu mezofilní a vlhkomilné louky řadíme takové typy lučních společenstev, kde jsou obsaženy živiny, vlhkost a půdní reakce v průměrných hodnotách s přechodem k loukám s vyšší hladinou podzemní vody nebo s dočasným zaplavováním. Mezofilní a vlhkomilné louky jsou pestrá společenstva, schopná produkovat i při šetrném hospodaření značné množství biomasy.

Šetrné hospodaření zde má za následek zabránění ochuzení porostu, nárůstu bujnějších rostlinných druhů, snížení zatížení nadbytkem živin a podporu druhové rozmanitosti rostlin a živočichů. Zároveň je zajištěna lepší funkce půdy, neboť průmyslová hnojiva působí nepříznivě na půdní organismy a funkce půdy narušují.

K 31. 12. 2012 bylo v rámci tohoto titulu proplaceno 7 398 žádostí o dotaci podaných v letech 2007 – 2011 v celkové výši 605,1 mil. Kč (23,9 mil. EUR). Přičemž v roce 2012 byla v rámci tohoto titulu poskytnuta dotace ve výši 174,5 mil. Kč (7 mil. EUR). Podporovaná výměra v roce 2012 stoupla oproti roku 2011 o 4 tis. ha a činila téměř 63,3 tis. ha.

Horské a suchomilné louky – B3

Titul horské a suchomilné louky zahrnuje travní porosty nacházející se v horských a podhorských polohách, které jsou lokalizovány většinou na chudých kyselých půdách. Špatná přístupnost pro zemědělskou techniku a nižší produkce vedla v minulosti k upuštění od hospodaření na mnoha horských a suchomilných loukách a k jejich postupnému zániku. Přílišný přísun živin způsobuje zaplevelení nežádoucími bylinami, odnos posečené hmoty bez přihnojování porost oslabuje, při nedostatečné péči porosty chudnou o cenné druhy a zarůstají náletem. Nevhodně zvolené hospodaření má u těchto porostů výrazný vliv na samotnou produkci a kvalitu získávané rostlinné hmoty.

Šetrné obhospodařování těchto luk má naopak za následek snížení rizika zarůstání luk náletovými dřevinami, zamezení zhoršování kvality produkované biomasy a zajištění lepších funkcí půdy.

K 31. 12. 2012 bylo v rámci tohoto titulu proplaceno celkem 2 445 žádostí o dotaci podaných v letech 2007 – 2011 v celkové výši 181,3 mil. Kč (7,2 mil. EUR). Přičemž v roce 2012 byla v rámci tohoto titulu poskytnuta dotace ve výši 50,1 mil. Kč (2 mil. EUR). Podporovaná výměra v roce 2012 stoupla oproti roku 2011 o 520 ha a činila 16,1 tis. ha.

Trvale podmáčené a rašelinné louky – B4

Titul trvale podmáčené a rašelinné louky je speciální titul pro travní porosty v lokalitách se zvýšenou hladinou podzemní vody např. luční prameniště, zrašelinělá nebo podmáčená místa na okrajích rybníků, podél toků a v údolních sníženinách. Pokud nejsou podmáčené louky pravidelně koseny, rychle zarůstají a řada vzácných druhů se z nich vytrácí. Kosení těžkou mechanizací zase může porosty poškodit, neboť poježdění zhutňuje půdu. Proto je nezbytné ruční kosení nebo využití pouze lehké mechanizace.

Cílem titulu je zachování stanovišť, které jsou nezbytné pro celou řadu ohrožených rostlinných druhů např. srstnatec májový, ale i živočišných druhů např. skokan zelený. Jedná se tedy o zachování či rozšíření životního prostoru pro rostlinné a živočišné druhy, pro něž je trvale vlhké prostředí základní životní podmínkou. Zároveň se managementem přispívá k zadržení vody v krajině a k jejímu přirozenému odtoku.

K 31. 12. 2012 bylo v rámci tohoto titulu proplaceno celkem 1 732 žádostí o dotaci podaných v letech 2007 – 2011 v celkové výši 59 mil. Kč (2 mil. EUR). Přičemž v roce 2012 byla v rámci tohoto titulu poskytnuta dotace ve výši 16 mil. Kč (6,5 mil. EUR). Podporovaná výměra v roce 2012 stoupla oproti roku 2011 o 51 ha a činila 1,7 tis. ha.

Ptačí lokality na travních porostech – hnízdiště bahňáků – B5

Cílem tohoto titulu je vytvoření vhodných podmínek pro hnízdění skupiny ptačích druhů vázaných na vlhké louky, především kolem rybníků. Mnoho hnízd např. čejky chocholaté nebo bekasiny otavní je zničeno při válení, smykování a časném kosení luk. Nastavením vhodných

podmínek hospodaření přispívá tento titul k udržení celkové populace těchto vzácných ptáků v krajině.

K 31. 12. 2012 bylo v rámci tohoto titulu proplaceno celkem 255 žádostí o dotaci podaných v letech 2007 – 2011 v celkové výši 23,7 mil. Kč (0,9 mil. EUR). Přičemž v roce 2012 byla v rámci tohoto titulu poskytnuta dotace ve výši 5,7 mil. Kč (226 tis. EUR). Podporovaná výměra v roce 2012 stoupla oproti roku 2011 o 20 ha a činila 1,2 tis. ha.

Ptačí lokality na travních porostech – hnízdiště chřástala polního – B6

Chřástal polní je úzce vázán na vlhčí biotopy, kde mu vyšší porost nabízí dobrý úkryt a dostatek potravy. Početnost chřástala polního se v celé Evropě velmi snižuje, proto jsou podmínky titulu zaměřené na jeho ochranu nastaveny tak, aby byly vytvořeny dostatečné podmínky pro hnízdění tohoto druhu a bylo zabráněno ničení hnízd zemědělskou činností.

K 31. 12. 2012 bylo v rámci tohoto titulu proplaceno celkem 1 471 žádostí o dotaci podaných v letech 2007 – 2011 v celkové výši 182 mil. Kč (7,2 mil. EUR). Přičemž v roce 2012 byla v rámci tohoto titulu poskytnuta dotace ve výši 50,9 mil. Kč (2 mil. EUR). Podporovaná výměra v roce 2012 stoupla oproti roku 2011 o 173 ha a činila 11,3 tis. ha.

Pastviny – B7

Tento titul je druhým základním titulem v rámci podopatření. Šetrně prováděné pastevní hospodaření, které je zde podporováno, napomáhá zvýšením druhové rozmanitosti na pastvinách, která se na intenzivně hnojených a vypásaných pastvinách ztrácí. Extenzivní pastvina se rovněž vyznačuje nerovnoměrným vypasením, což je příznivé pro vykvetení rostlin a tvorbu úkrytů pro bezobratlé živočichy. Včasným kosením nedopasků lze pak předcházet zaplevelení pastvin. Opuštěné pastviny zarůstají náletem dřevin a zároveň na nich převládají vysoké trávy, které zastíní a vytlačí většinu bylin nižšího vzrůstu.

K 31. 12. 2012 bylo v rámci tohoto titulu proplaceno celkem 17 983 žádostí o dotaci podaných v letech 2007 – 2011 v celkové výši 2,8 mld. Kč (110,7 mil. EUR). Přičemž v roce 2012 byla v rámci tohoto titulu poskytnuta dotace ve výši 808,5 mil. Kč (32,3 mil. EUR). Podporovaná výměra pastvin stoupla v roce 2012 oproti roku 2011 o 17,4 tis. ha a činila 289,2 tis. ha.

Druhově bohaté pastviny – B8

Mnohá zvláště chráněná území chrání druhově bohatá společenstva pastvin. Většinou jde o bývalé obecní pastviny na málo produktivních půdách, kde se v minulosti pásly především ovce a kozy. Po zániku pastvy dříve běžné byliny, které vyžadují pravidelné spásání, téměř vymizely společně s nimi. S rostlinnými společenstvy přišli o svůj životní prostor na ně vázaní motýli, střevlíci, mravenci a řada dalších živočichů.

Cílem u titulu druhově bohaté pastviny je tvorba příznivých podmínek pro rozmnožování ustupujících rostlinných a živočišných druhů. Na pastevní společenstva je vázáno mnoho vzácných druhů rostlin a živočichů, přičemž kosení, které se zde mnohdy místo pastvy uplatňuje, není plnohodnotnou náhradou pastvy.

K 31. 12. 2012 bylo v rámci tohoto titulu proplaceno celkem 7 101 žádostí o dotaci podaných v letech 2007 – 2011 v celkové výši 1 626 mil. Kč (64,2 mil. EUR). Přičemž v roce 2012 byla v rámci tohoto titulu poskytnuta dotace ve výši 433,6 mil. Kč (17,3 mil. EUR). Podporovaná výměra druhově bohatých pastvin stoupla v roce 2012 oproti roku 2011 o 3 tis. ha a činila 103 tis. ha.

Suché stepní trávníky a vřesoviště – B9

Do suchých stepních trávníků a vřesovišť spadají lokality v nejteplejších a nejsušších oblastech a často i travní porosty na prudkých svazích a skalnatých stráních. Porosty mají zpravidla nízkou produkční schopnost, jsou však druhově bohaté. Pro špatnou přístupnost bývají tyto lokality obhospodařovány kosením, lehkou mechanizací a přepásáním ovcí a koz.

Lokality ohrožuje zánik obhospodařování pozemků a s ním spojený rozvoj křovin a zarůstání pozemků náletovými dřevinami. Nadbytek dusíku v půdě je příčinou šíření nežádoucích druhů rostlin.

Cílem titulu je zajištění šetrné pastvy ovcí a koz s podporou druhové rozmanitosti rostlin a živočichů, zabránění nárůstu bujnějších rostlinných druhů a ochuzení porostu, snížení zatížení půdy nadbytkem živin a zamezení zhoršování kvality produkované píče.

K 31. 12. 2012 bylo v rámci tohoto titulu proplaceno celkem 276 žádostí o dotaci podaných v letech 2007 – 2011 v celkové výši 37 mil. Kč (1,5 mil. EUR). Přičemž v roce 2012 byla v rámci tohoto titulu poskytnuta dotace ve výši 9 mil. Kč (359,1 tis. EUR). Podporovaná výměra stoupla v roce 2012 oproti roku 2011 o 177 ha a činila 1,2 tis. ha.

Tabulka 131: II.1.3.2 Podopatření ošetřování travních porostů - míra plnění absorpční kapacity jednotlivých titulů k 31. 12. 2012

Titul	Absorpční kapacita (ha)	Rok 2012 – podporováno (ha)*	Míra zazávazkování (%)
B2 + B3 + B8	190 452,47	182 634,61	95,9
B4	3 799,18	1 674,74	44,1
B5	3 074,7	1 187,94	38,6
B6	15 264,7	11 261,31	73,8
B9	2 114,76	1 191,72	56,4

Pozn.: * jedná se o výměru, na kterou byly v roce 2012 vyplaceny dotace (žádosti přijaté v roce 2011),

Potenciál jednotlivých titulů formou míry zazávazkování v rámci tohoto podopatření byl stanoven na základě absorpční kapacity jednotlivých titulů vycházející z údajů evidence LPIS a skutečné zaregistrované plochy k 31. 12. 2012.

4.3.3.3 II.1.3.3 Podopatření péče o krajinu

Podopatření zastřešuje tituly vhodné pro speciální podmínky jednotlivých stanovišť, pro které byl vždy vypracován management ošetřování odpovídající daným specifikům a potřebám. Jednotlivé managementy jsou přesně cíleny a mohou být uplatňovány jen na části zemědělcem obhospodařovaných ploch.

V roce 2012 bylo v rámci tohoto podopatření podáno celkem 5 653 žádostí o dotaci v celkové výši 610 mil. Kč (24 mil. EUR) na výměru 136,3 tis. ha.

Tabulka 132: II.1.3.3 Podopatření péče o krajinu - průběh administrace žádostí zaregistrovaných v roce 2012

Opatření II.1.3 Agroenvironmentální podopatření / II.1.3.3 Podopatření péče o krajinu		
Zaregistrované	Žádosti (ks)	5 653
	Výměra (ha)	136 291
	Finanční prostředky (tis. EUR)	23 920
Ukončená administrace	Žádosti (ks)	123
	Výměra (ha)	2 430
K vyřízení	Žádosti (ks)	1 311
	Výměra (ha)	60 248
	Finanční prostředky (tis. EUR)	7 352
Schválené	Žádosti (ks)	4 219
	Výměra (ha)	73 613
	Finanční prostředky (tis. EUR)	16 028
Proplacené	Žádosti (ks)	0
	Výměra (ha)	0
	Finanční prostředky (tis. EUR)	0

Zdroj: IS SZIF

kurz 2012: 25,505 Kč/EUR, v případě proplacených je aktuální kurz vyplácení žádosti.

Tabulka 133: II.1.3.3 Podopatření péče o krajinu - průběh administrace žádostí zaregistrovaných v roce 2011

Množství žádostí zaregistrovaných v roce 2011 a proplacených v roce 2012	Žádosti (ks)	5 823
	Výměra (ha)	143 638
	Finanční prostředky (tis. EUR)	26 210

Zdroj: IS SZIF

Administrace 2011 / 2012

aktuální kurz dle výplaty žádosti

Tabulka 134: II.1.3.3 Podopatření péče o krajinu - průběh administrace žádostí zaregistrovaných v roce 2010

Množství žádostí zaregistrovaných v roce 2010 a proplacených v roce 2012	Žádosti (ks)	2
	Výměra (ha)	30
	Finanční prostředky (tis. EUR)	7

Zdroj: IS SZIF

Administrace 2010 / 2012

aktuální kurz dle výplaty žádosti

Tabulka 135: II.1.3.3 Podopatření péče o krajinu - průběh administrace žádostí zaregistrovaných v letech 2010 až 2011

Množství žádostí zaregistrovaných v letech 2010 až 2011 a proplacených v roce 2012	Žádosti (ks)	5 825
	Výměra (ha)	143 668
	Finanční prostředky (tis. EUR)	26 217

Zdroj: IS SZIF

Administrace 2010-2011 / 2012

aktuální kurz dle výplaty žádosti

Veškeré žádosti tohoto podopatření zaregistrované v letech 2007 až 2009 již byly vyplaceny v letech předcházejících, a jsou proto zahrnuty pouze v tabulkách kumulativních údajů.

Tabulka 136: II.1.3.3 Podopatření péče o krajinu - kumulativní data (od 1. 1. 2007 - 31. 12. 2012) - PRV

Kumulativní data o proplacených žádostech (od 1. 1. 2007 - do 31. 12. 2012)	Finanční prostředky (tis. EUR)	79 477
---	--------------------------------	--------

Zdroj: IS SZIF

aktuální kurz dle výplaty žádosti

Podopatření péče o krajinu zahrnuje tři tituly:

- Zatravnění orné půdy
- Pěstování meziplodin
- Biopásy

Zatravnění orné půdy – C1

Zatravnění orné půdy se provádí na pozemcích s půdami mělkými, písčitymi, nebo naopak velmi těžkými nebo podmáčenými, na pozemcích svažitéch (svažitost více než 10 %), pozemcích nacházejících se v oblastech LFA, ve zranitelných oblastech dusičnany nebo v blízkosti útvaru povrchových vod.

Snahou je předcházet splachu hnojiv a pesticidů, které mohou způsobovat vážná znečištění vody. K orbě jsou např. nevhodné svažité pozemky, z nichž voda odplavuje velké množství půdy. Odnesená půda pak zanáší vodní toky, rybníky a nádrže, vyplavuje se nadbytek živin a zbytky pesticidů, které se pak splachují do vodních toků či podzemních vod. Zároveň voda po takovýchto pozemích odtéká příliš rychle a zvyšuje se tak nebezpečí záplav. Naopak v sušších obdobích roku může být na pozemku nedostatek vláhy. Předcházení smyvu půdy a vyplavování živin je realizováno prostřednictvím zatravnění pozemků v sousedství vodních útvarů. S cílem zachování druhově bohatých porostů a předcházení používání komerčních směsí osiva je využíváno schválených regionální směsí.

Cílem tohoto titulu je tedy především zpomalení povrchového odtoku vody z orné půdy, snížení rizika eroze půdy a též snížení vysokého procenta zornění v České republice podporou zatravnění v cílových oblastech.

K 31. 12. 2012 bylo v rámci tohoto titulu proplaceno celkem 12 246 žádostí o dotaci podaných v letech 2007 – 2011 v celkové výši 1 247,4 mil. Kč (49,3 mil. EUR). Přičemž v roce 2012 byla v rámci tohoto titulu poskytnuta dotace ve výši 412,1 mil. Kč (16,5 tis. EUR). Podporovaná výměra zatravněné zemědělské půdy stoupla v roce 2012 oproti roku 2011 o 12,1 tis. ha a činila 58,7 tis. ha. Z celkové výměry zatravněné orné půdy bylo 5,8 tis. ha zatravněno regionální travní směsí (podmínka zatravnění tímto druhem směsi je stanovena pro půdní bloky nacházející se alespoň z 50 % své výměry v ZCHÚ). V blízkosti vodního útvaru se zatravnilo 49,3 tis. ha orné půdy.

Pěstování meziplodin – C2

Po sklizení hlavní plodiny zůstává půda odkrytá a vítr a voda mohou odnést velké množství ornice. Stékající voda vymývá z půdy zbytky hnojiv a prostředků na ochranu rostlin, které se hromadí ve vodních tocích a znečišťují je. Protože voda po odkryté půdě stéká rychle, mohou snadněji vzniknout záplavy. Předcházení těmto negativním vlivům lze mimo jiné prostřednictvím pěstování meziplodin.

Cílem tohoto titulu je snížení rizika eroze půdy, zpomalení povrchového odtoku vod a dále tvorba a ochrana životního prostředí zejména přísunem organické hmoty do půdy, omezením šíření plevelů, redukcí vyplavování živin nebo potlačováním šíření škůdců a chorob. Pěstováním meziplodin je tedy chráněna půda před odnesením stékající vodou a větrem. Pěstováním meziplodin se napomáhá zadržení půdní vláhy a živin, zabraňuje se poškozování struktury půdy před slunečním zářením, půda se obohacuje humusem. Vedlejším efektem pak opatření přispívá k zajištění úkrytu a potravy živočichům přizpůsobeným životu v zemědělské krajině.

K 31. 12. 2012 bylo v rámci tohoto titulu proplaceno celkem 4 000 žádostí o dotaci podaných v letech 2007 - 2011 v celkové výši 679,5 mil. Kč (27,3 mil. EUR). Přičemž v roce 2012 byla v rámci tohoto titulu poskytnuta dotace ve výši 213,7 mil. Kč (8,6 mil. EUR). Podporovaná výměra orné půdy s pěstováním meziplodin stoupla v roce 2012 oproti roku 2011 o 2,4 tis. ha a činila 82 tis. ha.

Biopásy – C3

Hlavním cílem titulu Biopásy je zvýšení potravní nabídky a tím podpora rozvoje především ptačích společenstev, ale i ostatních živočišných druhů vázaných na polní stanoviště a ekosystémy spojené s polními lokalitami. Založením biopásů je vytvářen dostatek semen dozrávajících postupně během roku. V zimním období je při ponechání plodin na biopáse zajištěna potravní nabídka živočichům vázaným na zemědělskou krajinu. Poskytnutím prostoru hmyzu je zároveň zajištěna potrava pro mláďata ptáků. Titul Biopásy tak přispívá ke zvyšování biologické různorodosti a ekologické stability krajiny.

K 31. 12. 2012 bylo v rámci tohoto titulu proplaceno celkem 644 žádostí o dotaci v celkové výši 72,1 mil. Kč (2,9 mil. EUR). Přičemž v roce 2012 byla v rámci tohoto titulu poskytnuta dotace ve výši 29,8 mil. Kč (1,2 mil. EUR). Podporovaná výměra orné půdy, kde byly založeny biopásy, stoupla v roce 2012 oproti roku 2011 o 921 ha a činila 2 991 ha.

V roce 2012 byla dle zadání MZe zpracována společností Ekologické služby s.r.o. studie o kvantifikaci vlivu vybraných opatření osy II na velikost zásob půdního organického uhlíku. Hodnoceny byly v rámci AEO tituly Ekologické zemědělství a Zatravňování orné půdy. Těžištěm řešení projektu byl terénní experiment – odběr a analýza půdních vzorků na párových plochách – půdních blocích s definovanou historií aplikovaných opatření a půdních blocích kontrolních ve srovnatelných stanovištních podmínkách. Experimentálně zjištěné obsahy uhlíku v půdě jsou u vybraných opatření (zatravňování a zalesňování) doplněny o vypočtené zásoby v živé a mrtvé biomase, která je v daném typu obhospodařování ponechána na pozemku. Kromě analytických údajů o zásobách uhlíku v půdách a vypočtených zásobách uhlíku v biomase byl získán rozsáhlý soubor podpůrných údajů pořízených zčásti experimentálně a zčásti s využitím dostupných databází a obdobných zdrojů. Získaná data byla statisticky zpracována a na základě výsledků formulovány závěry a doporučení prakticky využitelné pro budoucí směřování příslušných titulů. Práce navazuje na obdobné studie provedené společností ECODIS s.r.o. v letech 2010 a 2011. Podrobný popis provedené analýzy je uveden v kap. 7.4 Sběr dat.

Koncentrace uhlíku na plochách s aplikací zatravnění orné půdy činila 2,09 %, (průměr), resp. 2,07 % (medián). Na párových srovnávacích plochách činily tyto hodnoty 1,70 %, resp. 1,66 %. Nárůst koncentrací při aplikaci opatření činil 0,38 % (průměr), resp. 0,29 % (medián) hmotnostní koncentrace C.

Vliv zatravnění na koncentraci i organického C v půdě byl statisticky významný. Koncentrace i zásoba organického C v půdě je významně ovlivněna dobou trvání zatravnění a půdní reakcí. Statisticky významný efekt na koncentraci organického C byl zjištěn pro průměrnou teplotu a srážky ve vegetační sezóně, na zásobu organického C pak má významný vliv půdní typ. Výsledky odhadů středních hodnot a jejich konfidenčních intervalů pro jednotlivé roky trvání zatravnění ukazují, že nárůst koncentrace i zásoby organického C v půdě je v průběhu let od počátku aplikace opatření poměrně nevyrovnaný. Nejvyšší koncentrace i zásoby organického C byly zjištěny na půdních blocích po 3 letech zatravnění. Tyto hodnoty byly výrazně vyšší ve srovnání s hodnotami pro první 2 roky trvání zatravnění, ale mírně vyšší i ve srovnání s dalšími roky trvání zatravnění.

Ze sledovaného vývoje koncentrací a zásob a jejich změn v závislosti na době trvání opatření byla největší absolutní i relativní změna zjištěna mezi druhým a třetím rokem trvání opatření. Přes určitou nejednoznačnost časové závislosti, způsobenou značnou variabilitou hodnot, by výsledek bylo možno interpretovat jako saturaci, tzn., že k hlavní změně dojde v prvních několika letech po zahájení opatření a pak se již významněji nemění.

V rámci titulu Ekologické zemědělství bylo studováno 30 párů ploch, přičemž záměrně byly voleny plochy s co největší dobou trvání závazku (na celkem 27 plochách bylo opatření aplikováno 8 let, na 1 ploše 7 let, na 1 ploše 6 let, na 1 ploše 3 roky).

Koncentrace uhlíku na plochách s aplikací opatření činila 1,89 %, (průměr), resp. 1,81 % (medián). Na párových srovnávacích plochách činily tyto hodnoty 1,82 %, resp. 1,70 %. Nárůst koncentrací při aplikaci opatření činil 0,08 % (průměr i medián) hmotnostní koncentrace C. Vypočtená průměrná roční změna v koncentraci uhlíku činila 0,01 % (průměr i medián). Ekologické zemědělství bylo jediným ze souboru všech testovaných scénářů, u něhož nebyl prokázán statisticky významný efekt na koncentraci a/nebo zásobu organického C v půdě. Skutečnost, že statisticky významný efekt nebyl zaznamenán, nelze interpretovat v širším smyslu tak, že takový efekt neexistuje – ale právě jen tak, že se jej nepodařilo na požadované hladině pravděpodobnosti potvrdit. Koncentrace i zásoba organického C v půdě na plochách obhospodařovaných ekologickým zemědělstvím byla ve vyšší míře ovlivněna větším počtem parametrů prostředí ze souboru potenciálně vysvětlujících proměnných (nadmořská výška, půdní typ, sklon ad.). Modelové odhady středních hodnot koncentrací a zásob organického C na plochách s ekologickým zemědělstvím se pro jednotlivé půdní typy liší. Nivní a glejové půdy a černozemě dosahují zhruba dvojnásobné výše zásoby organického C predikované pro hnědé půdy a hnědozemě.

4.3.4 Opatření II.2.1 Zalesňování zemědělské půdy (kód 221)

V rámci tohoto opatření žadatel může žádat o dotaci na založení lesního porostu a při splnění dalších podmínek také o dotaci na péči o založený lesní porost a náhradu za ukončení zemědělské výroby na zalesněném zemědělském pozemku.

Žadatelé mohli, stejně jako v předchozích letech, podávat žádosti na založení lesního porostu do 30. 11. a žadatelé, kteří žádali o zalesnění v předcházejících letech, pak mohli žádat o příspěvky na péči a náhradu, a to do 15. 5. 2012.

Tabulka 137: Opatření II.2.1 Zalesňování zemědělské půdy (kód 221) - přehled plnění indikátorů v roce 2012 a kumulativně

kód opatření	Indikátor	cílová hodnota	dosažený stav za rok 2012*	dosažený stav kumulativně	míra plnění
221	O43 - Počet příjemců podpory	3 550	156	1 069	30 %
	O44 – Plocha zalesněné půdy (ha)	9 000	365	2 311	26 %

* jsou zahrnuty podniky, které nově vstoupily do opatření

Tabulka 138: Opatření II.2.1 Zalesňování zemědělské půdy (kód 221) - přehled čerpání finančních prostředků k 31. 12. 2012

kód opatření	alokace na opatření (tis. EUR)	závazkovaná částka (tis. EUR)	míra plnění	kumulativní platby (tis. EUR)	míra plnění
221	60 970	15 337*	25 %	14 132	23 %

* Jedná se o finanční vyjádření všech registrovaných v roce 2012 v rámci závazků PRV i HRDP a schválených do konce roku 2012 (žádosti jsou přepočteny kurzem 25,505 CZK/EUR)

Přehled administrace opatření v roce 2012 (aktuální data k 31. 12. 2012)

Závazky PRV

V rámci tohoto opatření bylo v roce 2012 podáno celkem 1 325 žádostí o dotaci na zalesnění, na péči o založený lesní porost a náhradu za ukončení zemědělské činnosti v celkové výši 55,4 mil. Kč (2,2 mil. EUR). Žadatelé podali své žádosti na zalesnění 362 ha zemědělské půdy, na péči o 1 960,4 ha lesního porostu a náhradu za ukončení zemědělské činnosti vztahující se k 1 893,4 ha.

Celkem bylo v roce 2012 podpořeno 365 ha nového zalesnění, resp. 156 žadatelů (jedná se jak o žádosti z roku 2011, tak z předchozích let tohoto programového období).

Tabulka 139: Opatření II.2.1 Zalesňování zemědělské půdy - průběh administrace žádostí (zalesnění, péče a náhrada) zaregistrovaných v roce 2012

Opatření II.2.1 Zalesňování zemědělské půdy (kód 221)		
Zaregistrované	Žádosti (ks)	1 325
	Výměra (ha)	4 216
	Finanční prostředky (tis. EUR)	2 172
Ukončená administrace	Žádosti (ks)	14
	Výměra (ha)	91
	Žádosti (ks)	218
K vyřízení	Výměra (ha)	390
	Finanční prostředky (tis. EUR)	786
	Žádosti (ks)	1 093
Schválené	Výměra (ha)	3 735
	Finanční prostředky (tis. EUR)	1 357
	Žádosti (ks)	671
Proplacené	Výměra (ha)	976
	Finanční prostředky (tis. EUR)	310

Zdroj: IS SZIF

kurz 2012: 25,505 Kč/EUR, v případě proplacených je aktuální kurz vyplacení žádosti.

Pozn: Do tabulky jsou započítány dotace na zalesnění i péči a náhradu. Vyplaceno bylo 348 žádostí na péči a 323 za náhradu.

Tabulka 140: Opatření II.2.1 Zalesňování zemědělské půdy - průběh administrace žádostí zaregistrovaných v roce 2011

Množství žádostí zaregistrovaných v roce 2011 a proplacených v roce 2012	Žádosti (ks)	1 843
	Výměra (ha)	3 517
	Finanční prostředky (tis. EUR)	1 873

Zdroj: IS SZIF

Administrace 2011 - 2012

Aktuální kurz dle výplaty žádosti

Pozn: Do tabulky jsou započítány dotace na zalesnění (203 žádostí) i péči (855 žádostí) a náhradu (785 žádostí).

Tabulka 141: Opatření II.2.1 Zalesňování zemědělské půdy - průběh administrace žádostí zaregistrovaných v roce 2010

Množství žádostí zaregistrovaných v roce 2010 a proplacených v roce 2012	Žádosti (ks)	9
	Výměra (tis. ha)	1
	Finanční prostředky (tis. EUR)	13

Zdroj: IS SZIF

Administrace 2010 - 2012

Aktuální kurz dle výplaty žádosti

Pozn: Do tabulky jsou započítány dotace na zalesnění i péči a náhradu.

Všechny žádosti zaregistrované v letech 2007 až 2009 již byly vyplaceny v předchozích letech.

Tabulka 142: Opatření II.2.1 Zalesňování zemědělské půdy - celkový přehled výplat za rok 2012

Množství žádostí zaregistrovaných v letech 2007 až 2012 proplacených v roce 2012	Žádosti (ks)	2 523
	Výměra (ha)	4 508
	Finanční prostředky (tis. EUR)	2 195

Zdroj: IS SZIF

Aktuální kurz dle výplaty žádosti

Pozn: Do tabulky jsou započítány dotace na zalesnění i péči a náhradu. Pokud byly v roce 2012 vyplaceny žádosti na stejnou plochu lesa i z předchozích let podání (2010, 2011), podporovaná výměra je v tabulce zahrnuta vícekrát.

Kumulativní údaje PRV

Tabulka 143: Opatření II.2.1 Zalesňování zemědělské půdy - přehled administrace včetně péče a náhrady

Opatření II.2.1 Zalesňování zemědělské půdy (kód 221)	Počet podniků se schválenou podporou	Výměra (ha)
2007	273/ vše vyplaceno	641
2008	554 / vše vyplaceno	1 205
2009	807 / vše vyplaceno	1 586
2010	874 / vše vyplaceno	1 936
2011	997/ 988 vyplaceno	2 283
2012	935/565 vyplaceno	2 353

* zbylé žádosti budou administrovány v roce 2013

Tabulka 144: Opatření II.2.1 Zalesňování zemědělské půdy - přehled administrace vázáno na platbu

Opatření II.2.1 Zalesňování zemědělské půdy (kód 221)	V roce 2012	Celkem
Počet podporovaných hospodářství	156	1 069
Celkově podporovaná plocha (ha)	365	2 311

Závazky HRDP

V roce 2012 bylo podáno 882 žádostí o podporu na staré závazky HRDP v hodnotě 9,4 mil. Kč (369,4 tis. EUR). V roce 2012 bylo v rámci starých závazků HRDP vyplaceno celkem 676 žádostí (z toho 592 žádostí z roku 2012) 635 žadatelům, kteří byli podpořeni finanční částkou 8,2 mil. Kč. (326,7 tis. EUR). Celkem byla tedy na závazky HRDP z finanční obálky PRV od roku 2007 vyplaceno 116,2 mil. Kč (4,6 mil. EUR).

Tabulka 145: Opatření II.2.1 Zalesňování zemědělské půdy - průběh administrace žádostí zaregistrovaných v předchozím programovém období (HRDP) - vyplaceno v roce 2012

Počet žádostí o dotaci z minulého programového období (HRDP) proplacených v roce 2012	Žádosti (ks)	676
	Výměra (ha)	1 352
	Finanční prostředky (tis. EUR)	327

Zdroj: IS SZIF

Aktuální kurz dle výplaty žádosti

Pokud byly v roce 2012 vyplaceny žádosti na stejnou plochu lesa i z předchozích let podání (2010, 2011), podporovaná výměra je v tabulce zahrnuta vícekrát.

Tabulka 146: Opatření II.2.1 Zalesňování zemědělské půdy - průběh administrace žádostí zaregistrovaných v roce 2012

Množství žádostí zaregistrovaných v roce 2012 a proplacených v roce 2012	Žádosti (ks)	592
	Výměra (ha)	885
	Finanční prostředky (tis. EUR)	205

Zdroj: IS SZIF

Administrace 2012, aktuální kurz dle výplaty žádosti

Tabulka 147: Opatření II.2.1 Zalesňování zemědělské půdy - průběh administrace žádostí zaregistrovaných v roce 2011

Množství žádostí zaregistrovaných v roce 2011 a proplacených v roce 2012	Žádosti (ks)	75
	Výměra (ha)	282
	Finanční prostředky (tis. EUR)	66

Zdroj: IS SZIF

Administrace 2011/2012

Aktuální kurz dle výplaty žádosti

Tabulka 148: Opatření II.2.1 Zalesňování zemědělské půdy - průběh administrace žádostí zaregistrovaných v roce 2010

Množství žádostí zaregistrovaných v roce 2010 a proplacených v roce 2012	Žádosti (ks)	9
	Výměra (ha)	185
	Finanční prostředky (tis. EUR)	56

Zdroj: IS SZIF

Administrace 2010-2012

Aktuální kurz dle výplaty žádosti

Všechny žádosti zaregistrované v letech 2007 až 2009 již byly proplaceny, a proto jsou ve výroční zprávě uvedeny pouze v přehledu kumulativních hodnot za celé programové období.

Kumulativní údaje za HRDP

Celkem bylo z finančních prostředků EAFRD vyplaceno 5 215 žádostí o dotaci na péči a náhradu podané v průběhu let 2005 – 2012, podpořeno bylo celkem 897 žadatelů. Vyplacená částka na tyto žádosti dosahuje 118,1 mil. Kč (4,7 mil. EUR).

Tabulka 149: Opatření II.2.1 Zalesňování zemědělské půdy - průběh administrace žádostí zaregistrovaných v předchozím programovém období (HRDP) - kumulativně

Počet žádostí o dotaci z minulého programového období (HRDP) proplacených v letech 2007 - 2012	Žádosti (ks)	5 215
	Výměra (ha)	1 681
	Finanční prostředky (tis. EUR)	4 710

Žadatelům, kterým byla poskytována dotace na péči o založený lesní porost v rámci závazků z HRDP, byla naposledy vyplácena dotace v roce 2010. Rok 2010 byl posledním rokem pětiletého závazku pro žadatele, kteří vstoupili do opatření Lesnictví v roce 2006. Od roku 2011 mohou žadatelé podávat v rámci závazků HRDP pouze žádosti na náhradu za ukončení zemědělské činnosti.

Kumulativní údaje o opatření

Tabulka 150: Opatření II.2.1 Zalesňování zemědělské půdy - kumulativní data (od 1. 1. 2007 - 31. 12. 2012) včetně péče a náhrady (započítány i závazky HRDP)

Kumulativní data o proplacených žádostech (od 1. 1. 2007 - do 31. 12. 2012)	Finanční prostředky (tis. EUR)	14 203
---	--------------------------------	---------------

Zdroj: IS SZIF

aktuální kurz dle výplaty žádosti

K 31. 12. 2012 bylo celkem podpořeno 1 069 žadatelů (plnění cíle programu z 30 %), kteří k tomuto datu zalesnili zemědělskou půdu o výměře 2 311 ha (26 % plnění cíle programu). V rámci opatření II.2.1 je plánováno podpořit 3 500 příjemců podpory a plocha zalesněné půdy by měla být ve výši 9 000 ha. Na základě zkušeností z průběhu implementace opatření byla provedena analýza způsobilé plochy. Nedostatečné plnění nastavených indikátorů v tomto programovém období je způsobeno dlouhodobým trendem souvisejícím se zalesňováním zemědělských pozemků a s možností čerpat dotaci na zalesnění i v rámci národních dotací před rokem 2004 a v minulém programovém období v rámci HRDP, což nebylo při původním návrhu cílů zcela zohledněno. Současný stav je zcela přirozený a odpovídá aktuálním podmínkám ČR. Navíc podmínky pro poskytnutí dotace v rámci tohoto opatření jsou nastaveny tak, aby se zabránilo zalesňování ekologicky hodnotných pozemků. V rámci 8. modifikace PRV byla navržena úprava hodnot „očekávaného rozsahu“ opatření (snížení očekávané rozlohy zalesněné

zemědělské půdy) z 12 600 ha na 5 000 ha a indikátorů č. 43 a 44 (snížení počtu příjemců podpory na 2 300 a plochy zalesněné půdy na 3 000 ha).

V roce 2012 byla dle zadání MZe zpracována společností Ekologické služby s.r.o. analýza o kvantifikaci vlivu vybraných opatření osy II na velikost zásob půdního organického uhlíku. Kromě dalších environmentálních opatření byl sledován vliv zalesnění na změny zásob organického uhlíku.

Dle výsledků analýzy koncentrace uhlíku (C) na plochách s aplikací opatření (po zalesnění) činila 2,36 %, (průměr), resp. 2,15 % (medián). Na párových srovnávacích plochách činily tyto hodnoty 1,81 %, resp. 1,77 %. Nárůst koncentrací při aplikaci opatření činil 0,55 % (průměr), resp. 0,18 % (medián) hmotnostní koncentrace C.

Zalesnění statisticky významně ovlivňuje koncentraci i zásobu organického C v půdě. Koncentrace i zásoba organického C v půdě je významně ovlivněna dobou trvání zalesnění a půdním typem a v případě zásoby C pak ještě topografickým vlhkostním indexem. Na rozdíl od zatravnění, které bylo v rámci této analýzy rovněž sledováno, je přírůstek koncentrace (v průběhu sledování prvních 8 let) i zásoby organického C v půdě velmi vyrovnaný. Ze srovnání hodnot pro jednotlivé roky trvání zalesnění vyplynulo, že statisticky významně odlišné jsou (ve srovnání se všemi předchozími roky trvání zalesnění) koncentrace organického C v půdě v osmém roce trvání opatření.

Z výsledků analýzy je patrné, že v rámci sledovaného období jde o dosti pravidelný lineární nárůst koncentrací uhlíku na zalesněných plochách. Nárůst koncentrací C je provázen významným poklesem objemové hmotnosti půdy. Tuto skutečnost je důležité zohlednit při výpočtu změn zásob uhlíku na zalesněných plochách. Dále byl v rámci analýzy sledován příspěvek živé a mrtvé biomasy. Vypočtený příspěvek k sekvestraci uhlíku vazbou do podzemní a nadzemní biomasy dřevin činil 0,02 až 75,4 Mg.ha⁻¹, tj. až 67 % z celkové zásoby. Již po relativně krátké době trvání opatření je podíl vázaného uhlíku v biomase v rámci celkové zásoby na ploše dosti významný. Vzhledem k tomu, že touto prací bylo postiženo pouze krátké počáteční období vývoje lesního porostu, nelze na jeho základě provést korektní odhad pro celou dobu životnosti dřevin resp. celého obmýtí. Proto byly pro potřeby rámcových odhadů pro delší období použity modelové růstové křivky charakterizující vývoj biomasy v porostu v různých stanovištních podmínkách ČR. Hmotnost biomasy byla přepočtena na zásobu uhlíku. Po cca 80 letech může být v biomase dřevin vázáno až několikanásobně vyšší množství uhlíku, než v lesní půdě. I po odtěžení porostu určitá část (závislá na typu hospodaření) této biomasy a v ní přítomného uhlíku zůstává na místě.

4.3.5 Opatření II.2.2 Platby v rámci Natura 2000 v lesích (kód 224)

Opatření má za cíl zachovat stav přírodních stanovišť chráněných podle evropské legislativy tím, že na vybraných územích bude podporováno zachování současné optimální druhové skladby základních dřevin lesních porostů nebo současného hospodářského tvaru lesa.

V roce 2012 bylo přijato 21 žádostí na finanční podporu ve výši 2,6 mil. Kč (103 tis. EUR) na plochu 1,7 tis. ha lesa. Finanční prostředky na tyto žádosti budou vyplaceny v následujících letech.

Tabulka 151: II.2.2 Platby v rámci Natura 2000 v lesích (kód 224) - přehled plnění indikátorů v roce 2012 a kumulativně

kód opatření	Indikátor	cílová hodnota	dosažený stav za rok 2012*	dosažený stav kumulativně	míra plnění
224	O49 – Počet podpořených lesnických podniků	450	4	19	4 %
	O44 – podpořená plocha lesa	37 000	130	1 248	3 %

* jsou zahrnuty podniky, které nově vstoupily do opatření

Tabulka 152: II.2.2 Platby v rámci Natura 2000 v lesích (kód 224) - přehled čerpání finančních prostředků k 31. +2. 2012

kód opatření	alokace na opatření (tis. EUR)	závazková částka (tis. EUR)	míra plnění	kumulativní platby (tis. EUR)	míra plnění
224	12 238	219	2 %	208	2 %

Pozn.: Žádosti podané v roce 2012 budou průběžně schvalovány a propláceny v průběhu roku 2013 a jejich výše není zahrnuta do závazkové částky

Tabulka 153: Opatření II.2.2 Platby v rámci Natura 2000 v lesích - průběh administrace žádostí zaregistrovaných v roce 2012

Opatření II.2.2 Platby v rámci Natura 2000 v lesích (kód 224)		
Zaregistrované	Žádosti (ks)	21
	Výměra (ha)	1 724
	Finanční prostředky (tis. EUR)	103
Ukončená administrace	Žádosti (ks)	0
	Výměra (ha)	0
	Finanční prostředky (tis. EUR)	0
K vyřízení	Žádosti (ks)	21
	Výměra (ha)	1 724
	Finanční prostředky (tis. EUR)	103
Schválené	Žádosti (ks)	0
	Výměra (ha)	0
	Finanční prostředky (tis. EUR)	0
Proplacené	Žádosti (ks)	0
	Výměra (ha)	0
	Finanční prostředky (tis. EUR)	0

Zdroj: IS SZIF

kurz 2012: 25,505 Kč/EUR

Tabulka 154: Opatření II.2.2 Platby v rámci Natura 2000 v lesích - průběh administrace žádostí PRV zaregistrovaných v roce 2011

Množství žádostí zaregistrovaných v roce 2011 a proplacených v roce 2012	Žádosti (ks)	16
	Výměra (ha)	1 002
	Finanční prostředky (tis. EUR)	59

Zdroj: IS SZIF

Administrace 2011 - 2012

aktuální kurz dle výplaty žádosti

Žádosti z let 2008 až 2010 již byly vyplaceny v předchozích letech. Ostatní žádosti neproplacené v roce 2012 budou vyplaceny v roce následujícím.

Kumulativní údaje za opatření

Tabulka 155: Opatření II.2.2 Platby v rámci Natura 2000 v lesích - kumulativní data (od 1. 1. 2008 - 31. 12. 2012)

Kumulativní data o proplacených žádostech (od 1. 1. 2008* - do 31. 12. 2012)	Finanční prostředky (tis. EUR)	208
--	--------------------------------	-----

* opatření bylo spuštěno v roce 2008

Tabulka 156: Opatření II.2.2 Platby v rámci Natura 2000 v lesích - přehled administrace PRV

Opatření II.2.2 Platby v rámci Natura 2000 v lesích (224)	Počet podniků se schválenou podporou	Výměra (ha)
2008	7 / vše vyplaceno	446
2009	10 / vše vyplaceno	1 008
2010	14 / vše vyplaceno	1 278
2011	17/ 16 vyplaceno	1 174
2012	0*	0*

* žádosti budou administrovány v následujícím roce

V rámci opatření II.2.2 je plánováno podpořit 450 lesnických podniků. Jelikož bylo do konce roku 2012 podpořeno 19 podniků (v roce 2012 nově 4 žadatelé), je tento cíl naplňován jen ze 4 %. Podpořená plocha lesa v oblastech Natura 2000 by měla být ve výši 37 tis. ha. Tento cíl je aktuálně naplněn ze 3 %, neboť byly do konce roku 2012 vyplaceny žádosti o dotaci na výměru 1 248 ha.

V roce 2012 byla provedena analýza možného rozsahu opatření, na základě kterého bylo nutné snížit možné i očekávané rozsahy opatření a cílové hodnoty indikátorů. Původní hodnoty byly stanoveny na základě celkové rozlohy lesů v oblastech Natura 2000 na základě údajů dostupných v roce 2006. V době, ve které byla provedena analýza způsobilé plochy v ČR, nebyla dostatečná data pro vymezení rozsahu pouze u soukromých vlastníků lesa či jejich sdružením, kteří jedini jsou způsobilými příjemci dotace. Při vymezení hodnot rozsahu nebyly tudíž zohledněny vlastnické vztahy a zahrnují tak výměru celkové způsobilé plochy včetně lesů ve vlastnictví státu (státních podniků) a obcí.

Z celkové výměry lesních porostů je ovšem v ČR 60 % právě ve vlastnictví státních podniků, dalších necelých 17 % vlastní obce. Na soukromé vlastnictví tak připadá 22,1 % plochy lesa, z toho 2,8 % vlastní právnické osoby a 19,3 % fyzické osoby.

Z celkové výměry plochy lesních porostů v oblastech Natura 2000, které jsou v soukromém vlastnictví, je opatření cíleno pouze na porostní skupiny nad 80 let věku. Vzhledem k legislativním předpisům ČR, je možno mýt lesní porosty minimálně ve věku 80 let, tzn. pro správné a efektivní zacílení byly vybrány porosty ve věku od začátku doby obnovy (cca 80 let a dále), protože pouze v tomto období nastává možnost smýcení porostu. Snížení rozsahu opatření je tedy výsledkem efektivnějšího zacílení opatření při zachování plnění cíle opatření v původním měřítku. Hodnota možného rozsahu byla tedy snížena na 7 300 ha (dle údajů ÚHÚL). Na základě změn v možném rozsahu opatření (snížení výměry plochy lesa) byl v rámci 8. modifikace programového dokumentu proveden přesun nevyužitých finančních prostředků a byly sníženy výstupové indikátory vztahující se k počtu podpořených podniků a podpořené plochy.

V rámci průběžného hodnocení byla zodpovídána evaluační otázka, do jaké míry pomohl program k zachování nebo podpoře udržitelného obhospodařování lesní půdy. Nezávislý hodnotitel ve své zprávě uvedl, že tato otázka není v České republice příliš relevantní, neboť základní principy nepřetržitého a udržitelného obhospodařování lesních porostů jsou ošetřeny zákonnou normou. Z tohoto pohledu je u realizovaných projektů zajištěna stálost obhospodařování lesních porostů i v oblastech Natura 2000. Posouzením míry příspěvku opatření je tedy rozsah, jakým se podílí na celkové výměře lesní půdy.

Hodnotitel dále zpracoval analýzu, která se zaměřila na žadatele a plochu lesních pozemků. Z hlediska věkového zastoupení lesních porostů na podporovaných plochách v roce 2011 byla pro účely hodnocení deklarovaná data od žadatelů agregována do věkových kategorií s periodou 50 let. Největší rozlohu zauímají plochy porostů, které spadají svým věkem do kategorie 101 – 150 let (celkem 744 ha). Vůbec nejstarším podpořeným porostem v rámci tohoto opatření byl v roce 2011 porost o výměře 1,06 ha, u kterého žadatel deklaruje stáří 251 let.

Podobně jako u analýzy věkové struktury porostů se přistoupilo k vyhodnocení rozsahu porostů dle deklarované doby obmýetí. I v tomto případě hodnotitel využil agregovaná data pro kategorie v rozsahu padesátileté periody. Z analýzy vyplývá, že největší rozlohu zauímají porosty, u nichž žadatelé deklarují délku obmýetí v kategorii 101 – 150 let. Následovaly porosty v kategorii 51 – 100 (321 ha) a dále 151 – 200 let věku (207 ha), ostatní porosty byly věku mladšího než 50 let. Výsledky analýzy obnovní doby porostů (tzn. plánované průměrné doby, která uplyne od zahájení do ukončení úmyslné obnovy lesního porostu) ukazují, že téměř polovina ploch podpořených porostů spadá do kategorie třicetileté obnovní doby. Nejmenší výměru pak vykazují dle očekávání obě extrémní hodnoty 0 a 60 let.

Z hlediska počtu ploch náležejících do příslušné kategorie porostních typů hospodářského souboru (při zohlednění etáže) vykazovala nejvyšší zastoupení kategorie dubového porostního typu, zatímco nejnižší zastoupení měla kategorie nízkého lesa. Na základě analýzy čerpání finančních prostředků, hodnotitel konstatoval, že z hlediska naplňování stanoveného indikátoru výstupu opatření doposud nevykazuje předpokládaný očekávaný vývoj a dle sestupného trendu nárůstu podporované plochy lze důvodně předpokládat, že cílové hodnoty nebude do konce programovacího období dosaženo. Hodnotitel doporučil, aby byla zvažována možnost přesunu potenciálně nevyužitých prostředků do lépe akceptovaných opatření.

4.3.6 Opatření II.2.3 Lesnicko-environmentální platby (kód 225)

Cílem opatření je posílit zastoupení dřevin, které se vyznačují vyšší tolerancí ke škodlivým činitelům a melioračními účinky na půdu. Díky podpoře je možné optimálně využít produkční potenciál stanoviště pěstováním porostů odpovídající druhové a prostorové skladby a zajistit tak udržení a rozvoj biodiverzity lesních porostů.

Opatření bylo spuštěno poprvé v roce 2009. V roce 2012 bylo přijato 66 žádostí o dotaci na plochu 3 189 ha s celkovým požadavkem na dotaci ve výši 2,6 mil. Kč (102,5 tis. EUR).

Tabulka 157: Opatření II.2.3 Lesnicko-environmentální platby (kód 225) - přehled plnění indikátorů v roce 2012 a kumulativně

kód opatření	Indikátor	cílová hodnota	dosažený stav za rok 2012*	dosažený stav kumulativně	míra plnění
225	O51 – Počet podpořených lesnických podniků	1 550	6	42	3 %
	O52 – podpořená plocha lesa (ha)	40 000	163	2 704	7 %
	O53 – Počet závazků	1 550	6	46	3 %

* jsou zahrnuty podniky, které nově vstoupily do opatření

Tabulka 158: Opatření II.2.3 Lesnicko-environmentální platby (kód 225) - přehled čerpání finančních prostředků k 31. 12. 2012

kód opatření	alokace na opatření (tis. EUR)*	závazkovaná částka (tis. EUR)	míra plnění	kumulativní platby (tis. EUR)	míra plnění
225	13 236	271	2 %	269	2 %

* Jedná se o finanční vyjádření všech schválených žádostí v období 2007 – 2012 (schválené a dosud nevyplacené žádosti jsou přepočteny kurzem roku registrace žádosti)

Pozn.: Žádosti podané v roce 2012 budou průběžně schvalovány a propláceny v průběhu roku 2013 a jejich výše není zahrnuta do závazkované částky

Tabulka 159: Opatření II.2.3 Lesnicko-environmentální platby - průběh administrace žádostí zaregistrovaných v roce 2012

Opatření II.2.3 Lesnicko-environmentální platby (kód 225)		
Zaregistrované	Žádosti (ks)	66
	Výměra (ha)	3 189
	Finanční prostředky (tis. EUR)	102
Ukončená administrace	Žádosti (ks)	0
	Výměra (ha)	0
	Finanční prostředky (tis. EUR)	0
K vyřízení	Žádosti (ks)	66
	Výměra (ha)	3 189
	Finanční prostředky (tis. EUR)	102
Schválené	Žádosti (ks)	0
	Výměra (ha)	0
	Finanční prostředky (tis. EUR)	0
Proplacené	Žádosti (ks)	0
	Výměra (ha)	0
	Finanční prostředky (tis. EUR)	0

Zdroj: IS SZIF

kurz 2012: 25,505 Kč/EUR

Tabulka 160: Opatření II.2.3 Lesnicko-environmentální platby - průběh administrace žádostí PRV zaregistrovaných v roce 2011

Množství žádostí zaregistrovaných v roce 2011 a proplacených v roce 2012	Žádosti (ks)	41
	Výměra (ha)	1 861
	Finanční prostředky (tis. EUR)	71

Zdroj: IS SZIF

Administrace 2011/2012, Aktuální kurz dle výplaty žádosti

Tabulka 161: Opatření II.2.3 Lesnicko-environmentální platby - průběh administrace žádostí PRV zaregistrovaných v roce 2010

Množství žádostí zaregistrovaných v roce 2010 a proplacených v roce 2012	Žádosti (ks)	7
	Výměra (ha)	939
	Finanční prostředky (tis. EUR)	28

Zdroj: IS SZIF

Administrace 2010/2012 Aktuální kurz dle výplaty žádosti

Všechny žádosti podané v roce 2009 již byly vyplaceny v roce 2011.

Kumulativní údaje za opatření

Tabulka 162: Opatření II.2.3 Lesnicko-environmentální platby - kumulativní data (od 1. 1. 2009 - 31. 12. 2012)

Kumulativní data o proplacených žádostech (od 1. 1. 2009* - do 31. 12. 2012)	Finanční prostředky (tis. EUR)	269
--	--------------------------------	-----

* opatření bylo spuštěno v roce 2009

Tabulka 163: II.2.3 Lesnicko-environmentální platby - přehled administrace PRV

Opatření II.2.3 Lesnicko-environmentální platby (kód 225)	Počet podniků se schválenou podporou	Výměra (ha)
2009	27 / vše vyplaceno	2 410
2010	32 / vše vyplaceno	2 821
2011	34/ vše vyplaceno	1 927
2012	0	0

Pozn.: Všechny žádosti prozatím nejsou doadministrovány. Postupné schvalování a proplácení bude provedeno v roce následujícím.

V rámci opatření II.2.3 je plánováno podpořit 1 550 lesnických podniků. K 31. 12. 2012 bylo podpořeno 42 podniků, cíl je tedy naplňován ze 3 %. Cíl vztahující se k podpořené ploše lesa je naplňován v rámci tohoto opatření na 7 % (podpořeno: 2 704 ha, plánováno: 40 tis. ha).

Za hlavní podstatu nenaplnění cílových hodnot lze považovat velice rozdrobenou vlastnickou strukturu lesů v soukromém vlastnictví (státní podniky nejsou způsobilé k příjmu dotace). Průměrná velikost lesních majetků soukromých vlastníků je v současné době cca 3 ha a více než 77 % pozemků vlastněných jedním majitelem je menších než 1 ha. V roce 2012 byla provedena analýza a revize možného rozsahu. Při stanovení revidovaných hodnot výstupových indikátorů byl zohledněn fakt, že malí vlastníci (zejména fyzické osoby) nemají z ekonomických důvodů zájem o vstup do opatření (což potvrdila i zkušenost po čtyřech letech od spuštění tohoto opatření). Na základě změn v možném rozsahu opatření (snížení výměry plochy lesa) a doporučení střednědobého a průběžného hodnocení byl v rámci 8. modifikace programového dokumentu proveden přesun nevyužitých finančních prostředků a byly sníženy výstupové indikátory vztahující se k počtu podpořených podniků a podpořené plochy.

V rámci průběžného hodnocení byla zodpovídána evaluační otázka, do jaké míry přispělo opatření ke zlepšení životního prostředí. V rámci tohoto opatření bylo využito pomocného výstupového indikátoru lokalizace opatření a jeho návaznost na lesní půdy náchylné k těžebně-dopravní erozi.

Hlavním cílem opatření 225 je navýšení podílu melioračních a zpevňujících dřevin (MZD). Hlavní těžiště funkcí MZD leží zejména ve vytváření příznivějšího mikroklimatu, snižování náchylnosti porostů ke kalamitám a zpevňování kostry lesního porostu. Nicméně rovněž ovlivňují vodní režim lesních půd a zabraňují jejich postupné degradaci, což jsou faktory, které jsou dílčím způsobem svázány i s fenoménem eroze půdy. V rámci hodnocení byla zpracována prostorová analýza lokalizace tohoto opatření, a to v souvislosti s vymezením náchylnosti lesních půd k těžebně-dopravní erozi.

Pro tento účel byla vypracována geografická vrstva erozní náchylnosti půd k erozi, která byla odvozena podle parametrů reliéfu: sklon a délka svahu, a půdních vlastností: únosnost půdy, obsah skeletu a průměrný režim půdní vlhkosti. Stupeň erozního ohrožení (nabývá hodnot od 1 do 5, přičemž „5“ je hodnota definující nejvyšší náchylnost k těžebně-dopravní erozi) byl stanoven pomocí indexu náchylnosti stanoviště k těžebně-dopravní erozi (Ipe), který vyjadřuje poměr součtu dosaženého bodového hodnocení všech parametrů na daném stanovišti k součtu maximálních bodových hodnot všech parametrů.

Z hlediska výměr analyzovaných ploch lesních porostů pod závazkem opatření 225, lze konstatovat, že nejméně podpořené výměry spadalo do kategorie lesních půd s nejnižším stupněm náchylnosti (1. stupeň) k těžebně-dopravní erozi (celkem jen 0,2 %) a naopak nejvíce podpořené výměry bylo v kategorii 4. stupně náchylnosti k erozi (celkem přes 57 %).

Z pohledu alokace finančních prostředků směřovaných do jednotlivých stupňů erozní náchylnosti v rámci tohoto opatření, byly 4 mil. Kč směřovány do stupně č. 4, 2 mil. Kč do stupně č. 3, 716 tis. Kč do stupně č. 2, 100 tis. Kč do stupně 5 a necelých 6 tis. Kč do stupně č. 1. Ačkoliv vlastní nastavení opatření 225 není zacíleno na problematiku těžebně-dopravní eroze, lze konstatovat, že přes 85 % podpořené výměry je lokalizováno na plochách se střední a silnou erozní náchylností a analogicky téměř 90% podíl finančních prostředků byl směřován na výše uvedené plochy.

Opatření II.2.4 Obnova lesního potenciálu po kalamitách a podpora společenských funkcí lesů (kód 226, 227)

Opatření se skládá ze dvou podopatření - II.2.4.1 Obnova lesního potenciálu po kalamitách a zavádění preventivních opatření (kód 226) a II.2.4.2 Neproduktivní investice v lesích (kód 227).

Tabulka 164: Opatření II.2.4 Obnova lesního potenciálu po kalamitách a podpora společenských funkcí lesů (kód 226, 227) - přehled plnění indikátorů v roce 2012 a kumulativně

kód opatření	Indikátor	cílová hodnota	dosažený stav za rok 2012	dosažený stav kumulativně	míra plnění
226	O54 – Počet realizovaných preventivních a/nebo obnovních aktivit	600	65	311	52 %
	O55 – Podpořená plocha lesa (ha)	290	864	5 009	1 727 %
227	O56 – počet podpořených lesnických podniků	130	6	31	24 %
	O57 – Celkový objem investic (tis. EUR)	3 187	786	3 359	105 %

* jsou zahrnuty podniky, které nově vstoupily do opatření

Tabulka 165: Opatření II.2.4 Obnova lesního potenciálu po kalamitách a podpora společenských funkcí lesů (kód 226, 227) - přehled čerpání finančních prostředků k 31. 12. 2012

kód opatření	alokace na opatření (tis. EUR)	závazková částka (tis. EUR)	míra plnění	kumulativní platby (tis. EUR)	míra plnění
226	35 698	21 248	49 %	13 835	39 %
227	3 182	3 010	95 %	2 227	70 %

4.3.6.1 Podopatření II.2.4.1 Obnova lesního potenciálu po kalamitách a zavádění preventivních opatření (kód 226)

Cílem podpory jsou ochranná opatření pro zamezení, resp. zmírnění škod způsobených abiotickými vlivy a biotickými činiteli (pouze v případě, že primární příčinou je kalamita způsobená abiotickými vlivy). Podporována je zejména rekonstrukce poškozených lesních porostů, obnova lesa po kalamitních těžbách, provádění preventivních protipovodňových opatření na drobných vodních tocích a v jejich povodích a protierozní opatření na lesních půdách.

Přehled administrace podopatření v roce 2012

V rámci podopatření bylo v roce 2012 zaregistrováno 39 projektů ve výši 142 mil. Kč (5,6 mil. EUR), z čehož 112 mil. Kč (4,4 mil. EUR) bylo určeno ke spolufinancování z PRV. Schváleno bylo 35 projektů, což představuje 105,3 mil. Kč (4,1 mil. EUR) veřejných výdajů. U čtyř projektů byla administrace ukončena (u třech projektů bylo zjištěno porušení pravidel, jedna žádost byla stažena na základě požadavku žadatele). Schválené projekty jsou realizovány a proplaceny budou v průběhu následujících let.

Z projektů zaregistrovaných v roce 2011 bylo v roce 2012 proplaceno celkem 50 realizovaných projektů za 45 mil. Kč (1,8 mil. EUR). V roce 2012 bylo rovněž proplaceno 15 projektů o celkové výši 36 mil. (1,4 mil. EUR) zaregistrovaných v letech předchozích.

Tabulka 166: Podopatření II.2.4.1 Obnova lesního potenciálu po kalamitách a zavádění preventivních opatření (kód 226) - přehled administrace Žádostí o dotaci zaregistrovaných v roce 2012

Podopatření II.2.4.1 Obnova lesního potenciálu po kalamitách a zavádění preventivních opatření (kód 226)	Celkem	
	Počet žádostí /projektů	Veřejné výdaje (tis. EUR)
Zaregistrované žádosti	39	4 374
Zamítnuté nebo neschválené žádosti	4	246
Schválené žádosti	35	4 129
Podepsané Dohody	25	3 463
Žádosti ke schválení (v administraci)	10	666
Proplacené žádosti/realizované projekty	0	0

Zdroj: IS SZIF

Tabulka 167: Podopatření II.2.4.1 Obnova lesního potenciálu po kalamitách a zavádění preventivních opatření (kód 226) - přehled administrace Žádostí o dotaci zaregistrovaných v roce 2011

Podopatření II.2.4.1 Obnova lesního potenciálu po kalamitách a zavádění preventivních opatření (kód 226)	Celkem	
	Počet žádostí /projektů	Veřejné výdaje (tis. EUR)
Proplacené žádosti /realizované projekty	50	1 761

Zdroj: IS SZIF

Tabulka 168: Podopatření II.2.4.1 Obnova lesního potenciálu po kalamitách a zavádění preventivních opatření (kód 226) - přehled administrace Žádostí o dotaci zaregistrovaných v roce 2010

Podopatření II.2.4.1 Obnova lesního potenciálu po kalamitách a zavádění preventivních opatření (kód 226)	Celkem	
	Počet žádostí /projektů	Veřejné výdaje (tis. EUR)
Proplacené žádosti /realizované projekty	14	1 397

Zdroj: IS SZIF

Tabulka 169: Podopatření II.2.4.1 Obnova lesního potenciálu po kalamitách a zavádění preventivních opatření (kód 226) - přehled administrace Žádostí o dotaci zaregistrovaných v roce 2009

Podopatření II.2.4.1 Obnova lesního potenciálu po kalamitách a zavádění preventivních opatření (kód 226)	Celkem	
	Počet žádostí /projektů	Veřejné výdaje (tis. EUR)
Proplacené žádosti /realizované projekty	1	10

Zdroj: IS SZIF

Celkový stav administrace podopatření k 31. 12. 2012 - souhrn a zhodnocení

Tabulka 170: Podopatření II.2.4.1 Obnova lesního potenciálu po kalamitách a zavádění preventivních opatření (kód 226) - (kumulativně od 1. 1. 2008 - 31. 12. 2012)

Podopatření II.2.4.1 Obnova lesního potenciálu po kalamitách a zavádění preventivních opatření (kód 226)	Celkem	
	Počet žádostí /projektů	Veřejné výdaje (tis. EUR)
Zaregistrované žádosti	469	27 552
Schválené žádosti	381	21 248
Podepsané Dohody	366	19 872
Žádosti ke schválení (v administraci)	15	1 376
Proplacené žádosti/realizované projekty	311	13 835

Zdroj: IS SZIF

K 31. 12. 2012 bylo celkem realizováno a proplaceno 311 projektů – aktivit k obnově lesního potenciálu - s finanční podporou ve výši 350 mil. Kč (14 mil. EUR).

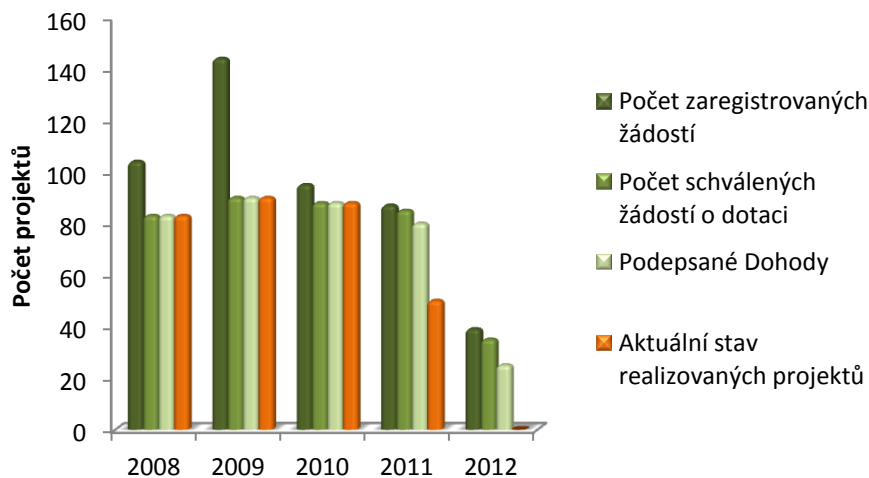
Obnova lesních porostů má zásadní vliv na udržení správného lesnického hospodaření zaručující trvalost a udržitelnost. Právě udržitelnost lesních ekosystémů je základním zákonným požadavkem pro vlastníky lesa. Hodnocené opatření dopadá na malou část obnovy lesů v ČR, ale je velmi přesně zacíleno na poškozené porosty a o to důležitější je při obnově po kalamitě.

Poškozené, polámané a vyvrácené stromy, resp. jejich likvidace přináší vícenáklady. Poškození porostů do 40 let věku přináší majiteli lesa značnou finanční ztrátu. U těchto porostů může výše těchto vícenákladů tvořit až 30 %. Poskytnutá dotace pomáhá vytvořit finanční zajištění u subjektů, jejichž náklady na likvidaci převyšují příjmy z prodeje dřeva.

Při kalamitách většího rozsahu, zejména v mladých porostech, kde zasažená plocha je větší jak 10 % nebo roční těžební etát přesahuje 150 % průměrného ročního těžebního etátu, může dojít k finančním potížím majitele a jeho následné neschopnosti odstranit a zalesnit poškozený porost. Bodovací kritéria jsou nastavena vhodně, berou v úvahu nejen rozsah kalamity, ale také dopad na žadatele a velikost lesního majetku. Dvě třetiny schválených žádostí je na výměru poškozené plochy do 5 hektarů. Je možné odvodit (podle nastavení pravidel), že se jedná o drobné vlastníky lesů, kteří patří mezi nejvíce rizikovou skupinu, u které by mohlo dojít k vážným finančním problémům zapříčiněných vzniklou kalamitní situací. Při současném nastavení pravidel podopatření a vzhledem k průběhu čerpání alokovaných finančních prostředků lze hodnotit program jako úspěšný s kladným dopadem na obnovu lesního potenciálu poničeného kalamitními jevy. V rámci tohoto opatření byl stanoven cíl vztahující se k počtu realizovaných obnovních či preventivních akcí, a to v počtu 600 pro celé programové období. Ke konci roku bylo finančně podpořeno 311 akcí, tzn. že indikátor je naplňován z 52 %, nicméně při zohlednění počtu všech schválených projektů by tento údaj dosahoval hodnoty 64 %. Cíl vztahující se k podpořené ploše lesa byl k 31. 12. 2012 několikanásobně převýšen (plněn na 1 727 %). Hodnota indikátoru č. 55 byla na začátku programového období chybně stanovena a cílem bylo podpořit 290 ha lesa. Po zkušenostech získaných při implementaci opatření byla i na základě doporučení ze střednědobého hodnocení programu v rámci 8. modifikace programu cílová hodnota revidována a nově stanovena na 15 000 ha lesní půdy.



Graf 19: II.2.4.1 Obnova lesního potenciálu po kalamitách a zavádění preventivních opatření - porovnání jednotlivých kol příjmů žádostí o dotaci - stav schválených žádostí/realizace projektů k 31. 12. 2012



4.3.6.2 Podopatření II.2.4.2 Neproduktivní investice v lesích (kód 227)

Dotace v rámci podopatření tvoří jednorázový příspěvek na neproduktivní investice k podpoře činností vedoucích k usměrňování návštěvnosti lesa a bezpečnosti jeho návštěvníků. Podporována je zejména výstavba, rekonstrukce a modernizace cest sloužících jako stezky pro turisty do šířky 2 metrů a objekty pro zajištění bezpečnosti návštěvníků, např. mostky, zábradlí, parkovací místa, odpočinková stanoviště, přístřešky, informační tabule, lesní studánky apod.

Přehled administrace podopatření v roce 2012

V rámci podopatření bylo v roce 2012 zaregistrováno 30 projektů ve výši 44,6 mil. Kč (1,8 mil. EUR), z čehož 26,3 mil. Kč (1 031 tis. EUR) bylo určeno ke spolufinancování z PRV. Schváleno bylo všech 30 projektů. Schválené projekty jsou realizovány a proplaceny budou v průběhu následujících let.

Ze žádostí o dotaci zaregistrovaných v předchozích letech bylo k 31. 12. 2012 proplaceno 15 projektů (pět projektů z roku 2011, 10 z roku 2010). Celkem bylo na tyto žádosti vyplaceno 13,2 mil. Kč (525,1 tis. EUR).

Tabulka 171: Podopatření II.2.4.2 Neproduktivní investice v lesích (kód 227) - přehled administrace Žádostí o dotaci zaregistrovaných v roce 2012

Podopatření II.2.4.2 Neproduktivní investice v lesích (kód 227)	Celkem	
	Počet žádostí /projektů	Veřejné výdaje (tis. EUR)
Zaregistrované žádosti	30	1 031
Zamítnuté nebo neschválené žádosti	0	0
Schválené žádosti	30	1 031
Podepsané Dohody	15	433
Žádosti ke schválení (v administraci)	15	598
Proplacené žádosti/realizované projekty	0	0

Zdroj: IS SZIF

Tabulka 172: Podopatření II.2.4.2 Neproduktivní investice v lesích (kód 227) - přehled administrace Žádostí o dotaci zaregistrovaných v roce 2011

Podopatření II.2.4.2 Neproduktivní investice v lesích (kód 227)	Celkem	
	Počet žádostí /projektů	Veřejné výdaje (tis. EUR)
Proplacené žádosti /realizované projekty	5	83

Zdroj: IS SZIF

Tabulka 173: Podopatření II.2.4.2 Neproduktivní investice v lesích (kód 227) - přehled administrace Žádostí o dotaci zaregistrovaných v roce 2010

Podopatření II.2.4.2 Neproduktivní investice v lesích (kód 227)	Celkem	
	Počet žádostí /projektů	Veřejné výdaje (tis. EUR)
Proplacené žádosti /realizované projekty	10	442

Zdroj: IS SZIF

Celkový stav administrace podopatření k 31. 12. 2012 - souhrn a zhodnocení

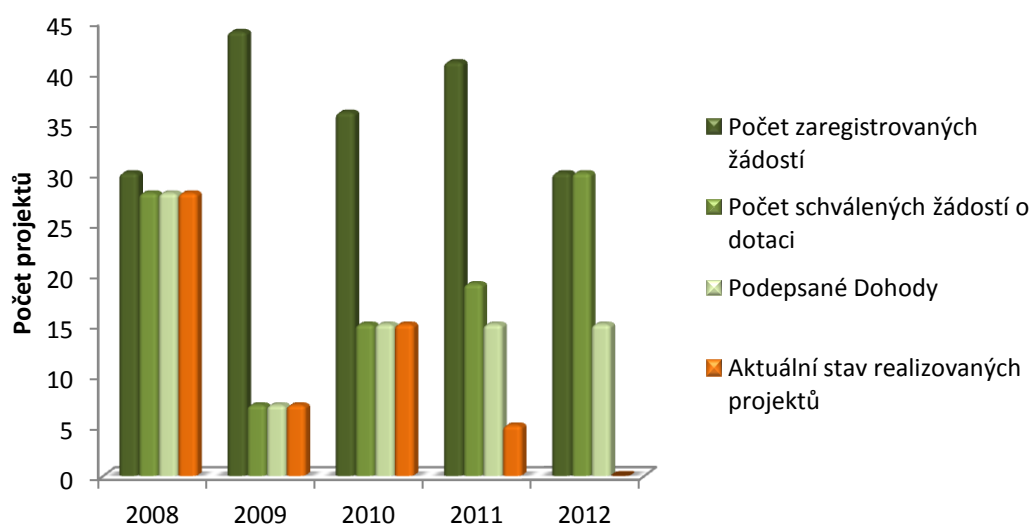
Tabulka 174: Podopatření II.2.4.2 Neproduktivní investice v lesích (kód 227) - (kumulativně od 1. 1. 2008 - 31. 12. 2012)

Podopatření II.2.4.2 Neproduktivní investice v lesích (kód 227)	Celkem	
	Počet žádostí /projektů	Veřejné výdaje (tis. EUR)
Zaregistrované žádosti	181	7 709
Schválené žádosti	99	3 725
Podepsané Dohody	80	3 010
Žádosti ke schválení (v administraci)	19	715
Proplacené žádosti/realizované projekty	55	2 227

Zdroj: IS SZIF

Z níže uvedeného grafu je patrný velký zájem žadatelů o toto podopatření. Již v roce 2008 překročily požadavky na dotaci roční průměrnou částku alokace. Vzhledem k této skutečnosti nebylo možné schválit všechny zaregistrované žádosti a v opatření byly výrazné převisy. V roce 2010 i v roce 2011 požadavek na dotaci přesáhl roční alokaci více než dvojnásobně. V loňském roce bylo vzhledem k velkému zájmu žadatelů zváženo navýšení alokované částky. V souladu s doporučením nezávislého hodnotitele v rámci průběžného hodnocení byla v rámci 8. modifikace programové dokumentace navýšena celková alokace tohoto opatření o 2 mil. EUR.

Graf 20: II.2.4.2 Neproduktivní investice v lesích - stav schválených žádostí/realizace projektů k 31. 12. 2012



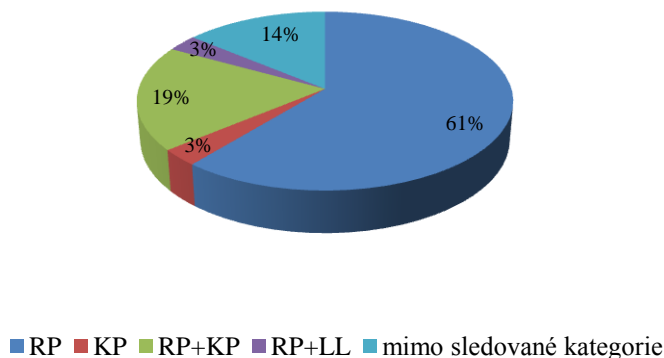
Podopatření svým charakterem vede k eliminaci negativních dopadů návštěvnosti na lesní ekosystémy. Opatření nemění pouze chování návštěvníků, ovlivňuje také lesníky a majitele lesů v chápání lesa nejen jako zdroje dřevní hmoty, ale i jako systému plnícím celospolečenskou funkci. Přestože se opatření podílí na celkové finanční alokaci osy II jen malou částí, jedná se o velmi úspěšné opatření, o které je ze strany žadatelů velký zájem.

V roce 2012 zodpovídal nezávislý hodnotitel evaluační otázku, jakou měrou přispělo toto opatření společenskou hodnotu lesních oblastí. V rámci této aktivity průběžného hodnocení bylo využito pomocného indikátoru lokalizace projektů a jejich návaznost na vybrané kategorie lesa.

Z celkového počtu 69 projektů v sledovaném období 2008-2011 bylo zrealizováno 42 projektů v kategorii lesa „rekreační potenciál“, 13 projektů zároveň v lesích kategorií „rekreační potenciál“ a „kulturní památka“, 2 projekty zároveň v lesích kategorií „rekreační potenciál“ a „lázeňský les“ a 2 projekty v kategorii lesa „kulturní památka. U těchto projektů se *apriori* předpokládá zvýšení stávajících společenských funkcí.

10 projektů pak nebylo lokalizováno v žádné z vybraných kategorií. Tyto projekty v zásadě propojují sousedící turisticky atraktivní lokality, případně zakládají nové prvky turistické infrastruktury (např. odpočinková místa, informační tabule, instalace laviček) čímž vytvářejí předpoklad pro růst společenské funkce lesa i v místech, kde tento aspekt nebyl doposud akcentován.

Graf 21: II.2.4.2 Neproduktivní investice v lesích – Procentuální zastoupení projektů v kategoriích lesa (2008 – 2011)



Zdroj: p. Průběžná hodnotící zpráva, DHV CR
(pozn. KP= Kulturní památka, RP= Rekreční potenciál, LL=Lázeňský les)

Doporučení ze strany hodnotitele se kromě výše uvedeného navýšení finanční alokace opatření vztahovalo k přípravě PRV pro nové programovací období. Mělo by dojít k rozšíření portfolia preferenčních kritérií a zohledňovat by se měly prioritní oblasti pro lokalizaci tohoto typu opatření, čímž by byla lépe vyjádřena opodstatněnost realizace projektů a efektivita vynaložených prostředků.

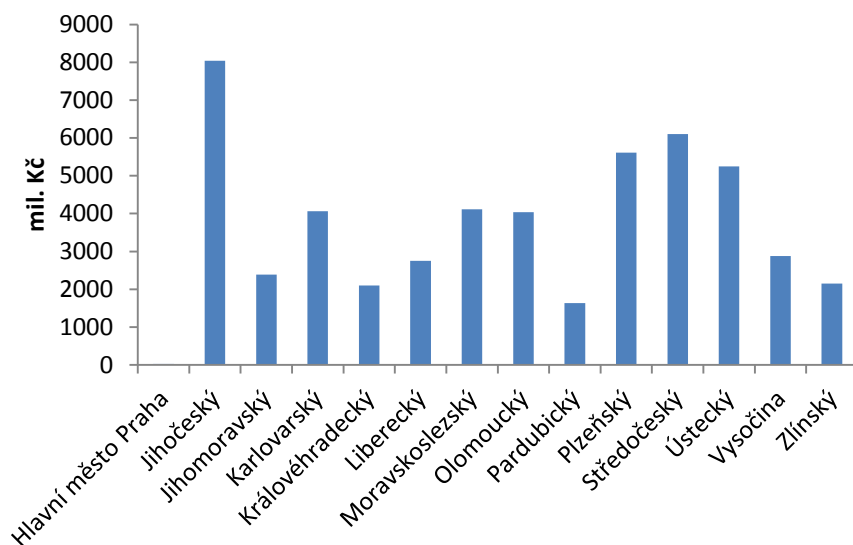
K cíli vztahujícímu se ke zvýšení společenské hodnoty lesů přispělo podopatření výstavbou nebo rekonstrukcí stezek pro turisty, vytvořením odpočinkových stanovišť včetně přístřešků, informačních tabulí, laviček a odpadkových košů. Dále byla podpořena výstavba dětských koutků s hracími prvky a další zařízení zvyšující společenskou hodnotu lesů (např. dřevěné studánky, směrové ukazatele, pomníčky). Projekty sice nevytváří zisk, ale pomáhají zvyšovat společenskou hodnotu lesů, nepřímo podporují zachování lesů a napomáhají ke zvýšení politického kreditu celého lesního hospodářství. Neproduktivní investice hrají významnou roli zvláště v blízkosti měst a obcí, v turisticky zajímavých oblastech s potenciálem rekreačního využití. Většinu žadatelů tvoří města, obce (firmy ve vlastnictví obcí). Z celkového počtu podpořených projektů jich 17 realizovaly obce a města, 14 soukromé subjekty spravující městské lesy a lesní družstva. Při naplňování stanovených cílů je sledován počet žadatelů, nikoliv počet realizovaných projektů. Někteří velcí žadatelé podávají projekty opakovaně, přičemž se jedná o projekty, které jsou realizovány na plošně rozsáhlých územích po celé ČR (tato skutečnost nepopírá, vzhledem k tomu, že se jedná o neproduktivní opatření v lesích směřované na návštěvnost lesa, smysl tohoto opatření). Struktura žadatelů odráží vlastnickou strukturu lesů v ČR. Lesy ve vlastnictví státu tvoří 60 % plochy lesních porostů v ČR. Státní podnik Lesy ČR pak spravuje 85 % rozlohy státních lesů. 15 projektů z celkového počtu bylo tedy realizováno jediným uchazečem, a to státní podnik Lesy ČR. Nicméně projekty jsou realizovány na území celého státu.

Přehled výsledkových indikátorů pro osu II cílové hodnoty a stav plnění k 31.12.2012

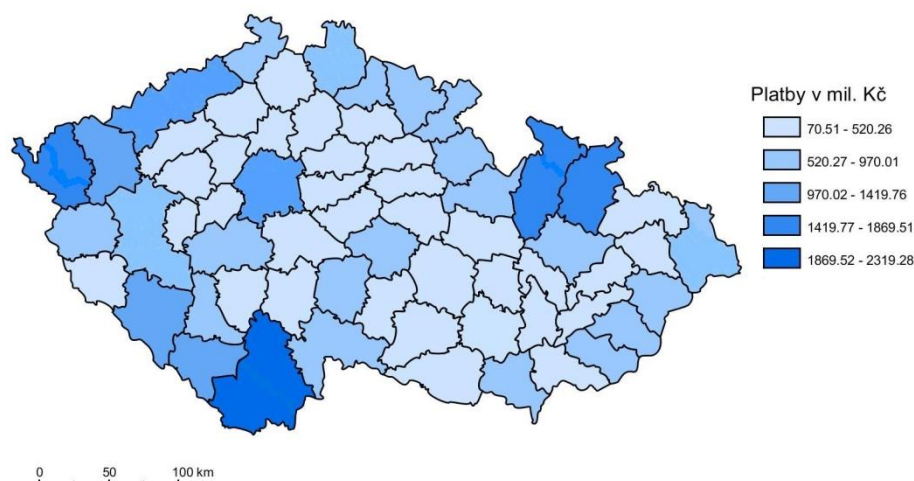
Osa II Zlepšování životního prostředí a krajiny				
Indikátor		Pod/opatření (kód)	Odhad plnění za období 2007 - 2013	Stav k 31. 12. 2012
R 6 – Plocha zemědělské půdy (ha) obhospodařovaná způsobem, který přispívá k:	Zachování biodiverzity	II.1.1 Platby za přírodní znevýhodnění poskytované v horských oblastech (211)	+ 83 000	375 891
		II.1.1 Platby poskytované v jiných znevýhodněných oblastech (212)		457 981
		II.1.2 Platby v rámci oblastí Natura 2000 a Rámcové směrnice pro vodní politiku 2000/60/ES (213)		4 200
		II.1.3 Agroenvironmentální opatření (214)		15 947
		II.2.2 Platby v rámci NATURA 2000 v lesích (224)		1 248
		II.2.3 Lesnicko-environmentální platby (225)		2 704
		Celkem		857 972
	Kvalitě vody	II.1.1 Platby za přírodní znevýhodnění poskytované v horských oblastech (211)	+ 26 000	375 891
		II.1.1 Platby poskytované v jiných znevýhodněných oblastech (212)		457 981
		II.1.2 Platby v rámci oblastí Natura 2000 a Rámcové směrnice pro vodní politiku 2000/60/ES (213)		4 200
		II.1.3 Agroenvironmentální opatření (214)		1 262 619
		Celkem		2 100 692
	Zmírnění klimatických změn	II.2.1 Zalesňování zemědělské půdy (221)	+ 1 000	2 311
	Kvalitě půdy	II.1.2 Platby v rámci oblastí Natura 2000 a Rámcové směrnice pro vodní politiku 2000/60/ES (213)	+ 21 000	4 200
		II.1.3 Agroenvironmentální opatření (214)		1 472 824
		II.2.1 Zalesňování zemědělské půdy (221)		2 311
		Celkem		1 479 334
	Předcházení marginalizace a opouštění půdy	II.1.1 Platby za přírodní znevýhodnění poskytované v horských oblastech (211)	+ 31 000	375 891
		II.1.1 Platby poskytované v jiných znevýhodněných oblastech (212)		457 981
		II.1.3 Agroenvironmentální opatření (214)		837 228
		Celkem		1 671 161

Cílové hodnoty indikátoru R6 vyjadřují nárůst plochy obhospodařované způsobem, který přispívá ke zlepšení jednotlivých složek životního prostředí. Tyto hodnoty byly stanoveny v programovém dokumentu. Vzhledem ke složitosti postižení všech vlivů nebyla stanovena referenční úroveň, vůči které se má nárůst posuzovat. Při hledání příspěvků opatření osy II ke zlepšování stavu životního prostředí (kvality vody, půdy, zvyšování biodiverzity atd.) byly nalezeny souvislosti, kterým sice nemůže být přiřazena stejná váha, nicméně je nelze ani opomíjet. Jako příklad lze uvést např. vliv AEO, které svým charakterem cíleně působí na faktory ovlivňující úroveň biodiverzity (příspěvek byl vysledován rovněž kvalitativním hodnocením, které je popsáno v kapitole 7.4 Sběr dat) v porovnání s příspěvkem opatření II.1.1 (výměra ploch LFA se rovněž započítává do hodnoty výsledkového indikátoru plochy, která přispívá k zachování biodiverzity), kde je vazba volnější a stanovené podmínky tohoto opatření nejsou specificky zaměřené na biodiverzitu. Nicméně i vlivem těchto podpor se předchází potenciální degradaci stanovišť a šíření invazních druhů v důsledku zachování hospodaření na těchto plochách, které jsou ohroženy opouštěním hospodařením. Obdobné tvrzení platí i v případě dalších opatření ve vztahu k ostatním složkám životního prostředí

Graf 22: Poskytnuté dotace v rámci opatření osy II – kumulativně za období 2007-2012 - regionální členění dle krajů



Obrázek 23: Poskytnuté dotace v rámci plošných opatření osy II – kumulativně za období 2007-2012 - regionální členění dle okresů



zdroj: IS SAP

V kartogramu je znázorněna výše vyplacených finančních prostředků (dotací) v rámci plošných opatření osy II dle regionálního členění, a to na úrovni okresů ČR. Výše vyplacených prostředků vztahovaná k jednotlivým regionům byla vypočtena na základě příslušnosti žadatelů k jednotlivým AZV. Z tohoto důvodu jsou některé regiony sloučeny a je vykazována pouze jedna hodnota za celou spádovou oblast k příslušné AZV (např. AZV České Budějovice a Český Krumlov). Od počátku programového období se na žádosti podané na AZV České Budějovice vyplátilo celkem 2 319 mil. Kč. Nejméně na žádosti podané v AZV Kolín (70,5 mil. Kč). Kartogram je do značné míry zkrácen tím, že výše plateb je vztahována k regionům, ve kterých žadatelé podávají svou žádost o dotaci.

Na mapě regionálního členění je patrný vliv zejména finančně nejobjemnějších opatření, kterými jsou Agroenvironmentální opatření (II.1.3) a platby v rámci LFA (II.1.1). Platby v oblastech LFA jsou poskytovány zejména v příhraničních oblastech a vzhledem k nastavenému systému poskytování dotace jsou to přirozeně také regiony s vyšším podílem travních porostů. U plateb LFA a AEO se největší objem finančních prostředků vyplatil na žádosti podané na AZV České Budějovice, následuje AZV Bruntál a Šumperk. Nejvíce se na plošných dotacích na zalesnění zemědělské půdy vyplátilo v okrese Rakovník.



4.4 Realizace jednotlivých opatření Osy III - Kvalita života ve venkovských oblastech a diverzifikace hospodářství venkova

Osa III se člení na tři priority a její relativní váha na finanční alokaci EZFRV činí 16,95 %.

Priorita 3.1 Tvorba pracovních příležitostí a podpora využívání OZE

Na tuto prioritu je v souhrnu plánován podíl finančních prostředků v rámci osy III ve výši 50,8 %, přičemž hlavní důraz je kladen na diverzifikaci zemědělských aktivit, podporu zakládání podniků a podporu cestovního ruchu. V rámci diverzifikace zemědělských aktivit je cílem zejména podpora energetické soběstačnosti venkova a naplnění závazků ČR k dosažení 8 % energie z obnovitelných zdrojů. Priorita je orientována na zajištění náhrady za očekávané úbytky pracovních příležitostí v zemědělství a potravinářském sektoru, a tím naplnění cílů Lisabonské strategie.

Priorita 3.2 Podmínky růstu a kvalita života na venkově

Priorita je orientována na zlepšení podmínek kvality života ve venkovských oblastech (infrastruktura, čistota vody v obcích, zajištění občanské vybavenosti, ochrana kulturních památek). Na prioritu 3.2 je v souhrnu plánováno 47,2 % finančních prostředků v rámci osy III.

Priorita 3.3 Vzdělávání

Priorita je zacílena na vzdělávání a informování hospodářských subjektů, na něž se vztahuje osa III. Priorita se podílí na celkové finanční alokaci osy III 2 % finančních prostředků.



4.4.1 Opatření III.1.1 Diverzifikace činností nezemědělské povahy (kód 311)

Pro venkov je aktuálním problémem řešení stabilizace venkovského obyvatelstva. Podpora v rámci tohoto opatření je zaměřená na rozvoj nezemědělských aktivit s cílem zajistit stálý příjem, udržet či vytvořit nová pracovní místa, a tím zlepšit podmínky pro kvalitní život místních obyvatel a stabilitu venkovského prostoru. Důležitou součástí opatření je i podpora výstavby zařízení pro zpracování a využití obnovitelných zdrojů energie – bioplynových stanic, kotelen či zařízení na výrobu tvarovaných biopaliv.

Opatření je členěno do čtyř záměrů, z nichž tři jsou zaměřeny na podporu využívání obnovitelných zdrojů energie (OZE): a) diverzifikace činností nezemědělské povahy, b) výstavba a modernizace bioplynové stanice, c) výstavba a modernizace kotelen a výtopen na biomasu včetně kombinované výroby tepla a elektřiny a d) výstavba a modernizace zařízení na výrobu tvarovaných biopaliv.

Tabulka 175: Opatření III.1.1 Diverzifikace činností nezemědělské povahy (kód 311) – přehled plnění indikátorů v roce 2012 a kumulativně

kód opatření	indikátor	cílová hodnota	dosažený stav za rok 2012	dosažený stav kumulativně	míra plnění
311	O58 - Počet příjemců	1 064	90	224	21 %
	O - Počet projektů na BPS	123	36	112	91 %
	O59 - Celkový objem investic (tis. EUR)	296 359	125 163	356 697	120 %

Tabulka 176: Opatření III.1.1 Diverzifikace činností nezemědělské povahy (kód 311) - přehled čerpání finančních prostředků k 31. 12. 2011

kód opatření	alokace na opatření (tis. EUR)	závazkovaná částka (tis. EUR)	míra plnění	kumulativní platby (tis. EUR)	míra plnění
311	148 180	137 989	93 %	99 000	72 %

Přehled administrace opatření v roce 2012

V roce 2012 neproběhl nový příjem žádostí o dotaci. Průběžně probíhala administrace žádostí zaregistrovaných v roce 2011 a předchozích letech. Na základě rozhodnutí ministra zemědělství o spuštění pozastavené administrace opatření III.1.1 záměr b) výstavba a modernizace bioplynových stanic v rámci 13. kola příjmu žádostí bylo v roce 2012 schváleno 28 vybraných žádostí o dotaci v celkové částce dotace 493 mil. Kč (19 314 tis. EUR).

Realizovány a propláceny byly projekty schválené v dřívějších kolech příjmu žádostí. V roce 2012 bylo celkem propláceno 752 mil. Kč (29 832 tis. EUR) na 90 realizovaných projektů (což znamená podporu 87 podniků bez dvojího započítání). Počty žádostí a veřejné výdaje pro jednotlivé roky 2009-2010 i celkové částky pro rok 2012 shrnují níže uvedené tabulky.

Tabulka 177: Opatření III.1.1 Diverzifikace činností nezemědělské povahy (kód 311) - přehled administrace v roce 2012 pro Žádosti o dotaci zaregistrované v roce 2012

Opatření III.1.1 Diverzifikace činností nezemědělské povahy (kód 311)	Celkem	
	Počet žádostí /projektů	Veřejné výdaje (tis. EUR)
Zaregistrované žádosti	0	0
Zamítnuté nebo neschválené žádosti	0	0
Schválené žádosti	0	0
Podepsané Dohody	0	0
Žádosti ke schválení (v administraci)	0	0
Proplacené žádosti/realizované projekty	0	0

Zdroj: IS SZIF

Tabulka 178: Opatření III.1.1 Diverzifikace činností nezemědělské povahy (kód 311) - přehled administrace v roce 2012 pro Žádosti o dotaci zaregistrované v roce 2011

Opatření III.1.1 Diverzifikace činností nezemědělské povahy (kód 311)	Celkem	
	Počet žádostí /projektů	Veřejné výdaje (tis. EUR)
Schválené žádosti	28	19 314
Podepsané Dohody ²⁷	147	33 614
Proplacené žádosti/realizované projekty	24	2 893

Zdroj: IS SZIF

Tabulka 179: Opatření III.1.1 Diverzifikace činností nezemědělské povahy (kód 311) - přehled administrace v roce 2012 pro Žádosti o dotaci zaregistrované v roce 2009 - 2010

Opatření III.1.1 Diverzifikace činností nezemědělské povahy (kód 311)	Celkem	
	Počet žádostí /projektů	Veřejné výdaje (tis. EUR)
Proplacené žádosti (tj. realizované projekty) registrované v roce 2010	63	26 810
Proplacené žádosti (tj. realizované projekty) registrované v roce 2009	3	130

Zdroj: IS SZIF

Tabulka 180: Opatření III.1.1 Diverzifikace činností nezemědělské povahy (kód 311) - přehled proplacených žádostí v roce 2012 celkem

Opatření III.1.1 Diverzifikace činností nezemědělské povahy (kód 311)	Celkem	
	Počet žádostí /projektů	Veřejné výdaje (tis. EUR)
Proplacené žádosti (tj. realizované projekty) celkem v roce 2012	90	29 832

Zdroj: IS SZIF

²⁷ Včetně žádostí schválených již v roce 2011

Celkový stav administrace podopatření k 31. 12. 2012 - souhrn a zhodnocení

Tabulka 181: Opatření III.1.1 Diverzifikace činností nezemědělské povahy (kód 311) - souhrn administrace (kumulativně od 1. 1. 2007 - 31. 12. 2012)

Opatření III.1.1 Diverzifikace činností nezemědělské povahy (kód 311)	Celkem	
	Počet žádostí /projektů	Veřejné výdaje (tis. EUR)
Zaregistrované žádosti	652	207 148
Zamítnuté nebo neschválené žádosti	211	70 090
Schválené projekty	441	137 058
Podepsané Dohody	441	137 058
Žádosti ke schválení (v administraci)	0	0
Proplacené žádosti/realizované projekty	288	99 000

Zdroj: IS SZIF

V rámci opatření III.1.1 je plánováno podpořit 1 064 podniků (z toho 14 v rámci nových výzev Health Check) s celkovým objemem investic 296 359 tis. EUR. Dalším sledovaným indikátorem je počet podpořených projektů bioplynových stanic. Za období 2007-2013 je plánováno podpořit 123 projektů na bioplynové stanice.

K 31. 12. 2012 bylo realizováno a proplaceno 288 projektů (z toho 112 projektů zaměřených na podporu bioplynových stanic), které podalo celkem 225 zemědělských podniků, v částce dotace 2 509 mil. Kč (99 000 tis. EUR). Znamená to cca 72 % čerpání alokace, přičemž závazkováno je cca 93 % alokace. Naprostá většina, téměř 90 %, vyplacených finančních prostředků, je směřována do podpor OZE, stejný podíl odpovídá i částce celkových investic do OZE. Podpora z PRV dosud podnítila v rámci opatření celkové investice ve výši 9 005 mil. Kč (cca 356 697 tis. EUR).

Přestože implementace opatření probíhá úspěšně a o opatření je velký zájem ze strany žadatelů (jak je patrné níže uvedeného grafu), je zřejmé, že původní cíl, co se týká počtu projektů, byl nadhodnocen. V modifikaci programového dokumentu předložené v roce 2012 bylo proto navrženo snížení cíle na 350 příjemců podpory. Z tabulky monitorovacích indikátorů výstupu je patrná více než dvojnásobná převaha podpořených právnických osob, z fyzických osob jsou podporováni téměř výhradně muži (pouze 2 příjemci podpory jsou ženy).

U projektů zaměřených na BPS je sledován rovněž tepelný a elektrický výkon podpořených zařízení. Dosažené výsledky v roce 2012 představují instalovaný tepelný výkon 73 275 kW_t a instalovaný elektrický výkon 72 968 kW_e. Celkový objem vyrobené elektrické energie v podporovaných BPS dosáhl v roce 2012 1287 GWh kumulativně od roku 2008.

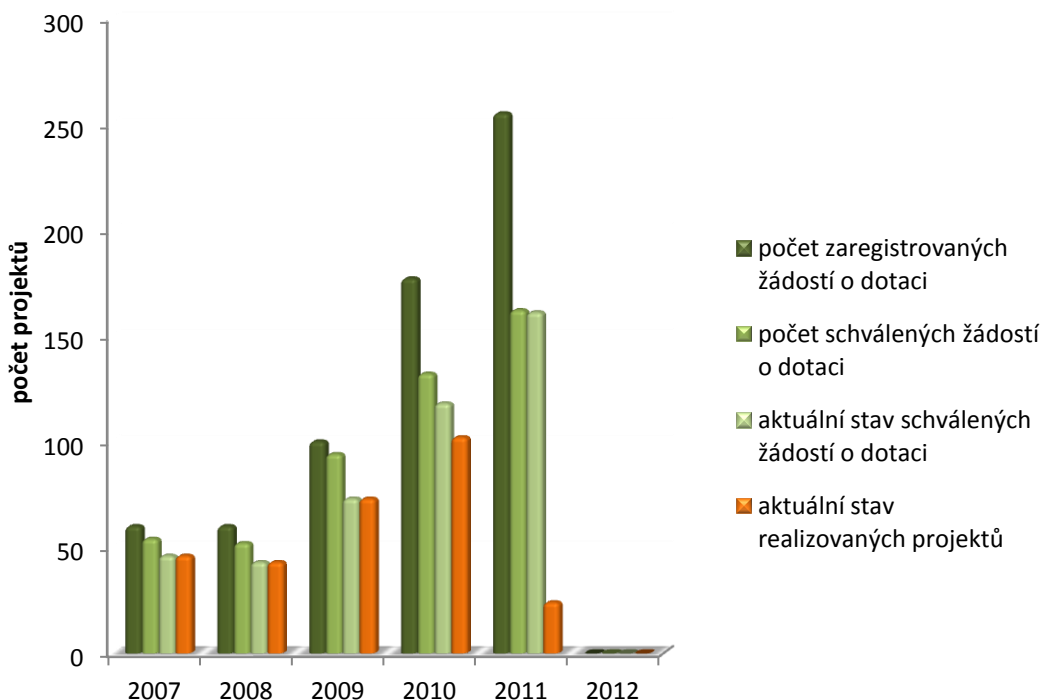
V rámci průběžného hodnocení bylo na vzorku cca 10 % realizovaných projektů pomocí případové studie a analýzy databáze projektů hodnoceno, do jaké míry přispívá opatření ke zlepšení diverzifikace a rozvoje hospodářství. Předmětem hodnocení byla analýza nových oborů v registru živnostenského podnikání. Z ní vyplývá, že jen 14 % příjemců podpory zakládá nové činnosti, což indikuje vyšší podíl projektů zaměřených na stávající činnost, resp. je i důsledkem vyššího podílu realizace projektů zaměřených na OZE, které se v rejstříku nepromítanou. Analýza nových oborů činnosti potvrdila různorodou povahu podpořených projektů. Mimo zaměření na výrobu elektřiny lze sledovat významný podíl činností např.

v oblasti zpracování dřeva, výroby dřevěných výrobků, výroby kovových konstrukcí, obchodních činností a výroby stavebních hmot.

V rámci uzavřených Dohod o poskytnutí dotace u proplacených projektů se žadatelé dosud zavázali vytvořit 159 pracovních míst. Z výběrového šetření provedeného v roce 2012 vyplynulo, že rozsah vytvořených pracovních míst je větší, celkem bylo zjištěno 249 nových pracovních míst díky realizovaným projektům. Vzhledem ke skutečnosti, že vytvoření pracovního místa je důležitým preferenčním kritériem při výběru projektů a je třeba ho zachovat po dobu udržitelnosti projektu, jsou žadatelé ve svých odhadech oproti skutečnosti opatrnější.

Výsledkový ukazatel vytvořená nezemědělská HPH nebyl pro účely výroční zprávy za rok 2012 šetřen. V monitorovacích tabulkách proto zůstává údaj z loňského šetření, a to nárůst HPH o 19 mil. Kč (653 tis. EUR), který představuje cca 30 % cílové hodnoty 2 200 tis. EUR..

Graf 24: III.1.1 Diverzifikace činností nezemědělské povahy - porovnání jednotlivých kol příjmů žádostí o dotaci - stav schválených žádostí/realizace projektů k 31. 12. 2012



4.4.2 Opatření III.1.2 Podpora zakládání podniků a jejich rozvoje (kód 312)

Podpora zakládání nových a rozvoje existujících podniků nejmenší velikosti – mikropodniků²⁸ včetně nových živností v oblasti výroby a zpracování napomůže zejména naplnění cílů Lisabonské strategie. Cílem opatření je především vytváření nových pracovních míst a rozvoj hospodářské struktury nezemědělských aktivit. Podpora je určena v rámci záměru a) na zakládání nových a rozvoj stávajících mikropodniků zejména v oblasti výroby a zpracování včetně řemeslné a tradiční výroby. V rámci záměrů b), c), d) je podporováno využití obnovitelných zdrojů energie obdobně jako u předchozího opatření.

Tabulka 182: Opatření III.1.2 Podpora zakládání podniků a jejich rozvoje (kód 312) - přehled plnění indikátorů v roce 2012 a kumulativně

kód opatření	indikátor	cílová hodnota	dosažený stav za rok 2012	dosažený stav kumulativně	míra plnění
312	O60 - Počet podporovaných podniků	1 084	115	591	55 %
	O - Počet projektů na BPS	46	3	19	41 %
	O - Celkový objem investic (tis. EUR)	201 026	22 860	114 628	57 %

Tabulka 183: Opatření III.1.2 Podpora zakládání podniků a jejich rozvoje (kód 312) - přehled čerpání finančních prostředků k 31. 12. 2012

kód opatření	alokace na opatření (tis. EUR)	závazkovaná částka (tis. EUR)	míra plnění	kumulativní platby (tis. EUR)	míra plnění
312	100 513	82 710	82 %	44 180	44 %

Přehled administrace opatření v roce 2012

V roce 2012 v rámci tohoto opatření proběhl příjem žádostí o dotaci v termínu od 27. 6. do 3. 7. 2012 (16. kolo). V rámci 16. kola bylo zaregistrováno 1 045 projektů s celkovým finančním požadavkem na dotaci 2 471 mil. Kč (96 886 tis. EUR), což je zhruba stejně jako v roce 2011 (vývoj v jednotlivých letech viz. graf). Většina projektů (cca 88 %) bylo předložena v rámci záměru a) založení nových či rozvoj stávajících mikropodniků, přičemž nejvíce registrovaných projektů bylo zaměřeno na výrobu nábytku či zpracování dřeva. Část vybraných žádostí zaregistrovaných v rámci 16. kola pro záměry b), c) a d) byla schválena ještě v roce 2012 (13. 12. 2012), žádosti podané v záměru a) budou schvalovány v roce 2013. Celkem bylo v roce 2012 schváleno 26 žádostí v hodnotě cca 147 mil. Kč (5 710 tis. EUR).

Dále v roce 2012 pokračovala administrace žádostí podaných v roce 2011. Dne 3. 5. 2012 schválil SZIF vybrané žádosti o dotaci podané v rámci 14. kola příjmu žádostí, následně bylo ještě 17. 7. 2012 dodatečně schváleno dalších 13 žádostí o dotaci. Celkem bylo k 31. 12. 2012 schváleno 331 žádostí ze 14. kola v hodnotě 801 mil. Kč (31 415 tis. EUR). Z projektů registrovaných v roce 2011 bylo v roce 2012 realizováno a proplaceno 19 v částce dotace 37 mil. Kč (1 456 tis. EUR).

²⁸ V souladu s Přílohou I nařízení Komise (ES) č. 800/2008 ze dne 6. srpna se za mikropodnik považuje podnik, který zaměstnává méně než 10 zaměstnanců a jehož roční obrát a/nebo roční celková účetní rozvaha nepřekračují 2 mil. EUR

Tabulka 184: Opatření III.1.2 Podpora zakládání podniků a jejich rozvoje (kód 312) - přehled administrace v roce 2012 pro Žádosti o dotaci zaregistrované v roce 2012

Opatření III.1.2 Podpora zakládání podniků a jejich rozvoje (kód 312)	Celkem	
	Počet žádostí /projektů	Veřejné výdaje (tis. EUR)
Zaregistrované žádosti	1 045	96 886
Zamítnuté nebo neschválené žádosti	843	70 686
Schválené žádosti	26	5 710
Podepsané Dohody	1	496
Žádosti ke schválení (v administraci)	176	20 489
Proplacené žádosti/realizované projekty	0	0

Zdroj: IS SZIF

Tabulka 185: Opatření III.1.2 Podpora zakládání podniků a jejich rozvoje (kód 312) - přehled administrace v roce 2012 pro Žádosti o dotaci zaregistrované v roce 2011

Opatření III.1.2 Podpora zakládání podniků a jejich rozvoje (kód 312)	Celkem	
	Počet žádostí /projektů	Veřejné výdaje (tis. EUR)
Schválené žádosti	331	31 415
Podepsané Dohody	331	31 415
Proplacené žádosti/realizované projekty	19	1 456

Zdroj: IS SZIF

Dále pokračovala výplata podpor pro realizované projekty registrované v předchozích letech. Přehled plateb pro žádosti o dotaci podané v letech 2009-2010 shrnuje níže uvedená tabulka. Celkové platby v roce 2012 dosáhly 219 mil. Kč (8 689 tis. EUR) a proplaceno bylo 122 realizovaných projektů.

Tabulka 186: Opatření III.1.2 Podpora zakládání podniků a jejich rozvoje (kód 312) - přehled administrace v roce 2012 pro Žádosti o dotaci zaregistrované v roce 2009-2010

Opatření III.1.2 Podpora zakládání podniků a jejich rozvoje (kód 312)	Celkem	
	Počet žádostí /projektů	Veřejné výdaje (tis. EUR)
Proplacené žádosti (tj. realizované projekty) registrované v roce 2010	89	6 261
Proplacené žádosti (tj. realizované projekty) registrované v roce 2009	14	972

Zdroj: IS SZIF

Tabulka 187: Opatření III.1.2 Podpora zakládání podniků a jejich rozvoje (kód 312) - přehled proplacených žádostí v roce 2012 celkem

Opatření III.1.2 Podpora zakládání podniků a jejich rozvoje (kód 312)	Celkem	
	Počet žádostí /projektů	Veřejné výdaje (tis. EUR)
Proplacené žádosti (tj. realizované projekty) celkem v roce 2012	122	8 689

Zdroj: IS SZIF

Celkový stav administrace opatření k 31. 12. 2012 - souhrn a zhodnocení

Tabulka 188: Opatření III.1.2 Podpora zakládání podniků a jejich rozvoje (kód 312) - souhrn administrace (kumulativně od 1. 1. 2007 - 31. 12. 2012)

Opatření III.1.2 Podpora zakládání podniků a jejich rozvoje (kód 312)	Celkem	
	Počet žádostí /projektů	Veřejné výdaje (tis. EUR)
Zaregistrované žádosti	3 645	283 404
Zamítnuté nebo neschválené žádosti	2 408	180 889
Schválené projekty	1 061	82 029
Podepsané Dohody	1 036	76 815
Žádosti ke schválení (v administraci)	176	20 489
Proplacené žádosti/realizované projekty	684	44 180

Zdroj: IS SZIF

V rámci opatření III.1.2 je plánováno podpořit 1 084 podniků (z toho 34 podniků v rámci nových výzev). Oproti prvním letům implementace je možné sledovat výrazný růst zájmu žadatelů a lze tedy předpokládat dosažení stanoveného cíle. Co se týká počtu BPS, tak realizováno bylo 19 projektů, cíl je naplněn ze 41 %. K 31. 12. 2012 bylo zrealizováno a proplaceno celkem 684 projektů v částce dotace cca 1 103 mil. Kč (44 180 tis. EUR), což znamená cca 44 % čerpání rozpočtu. Kumulativně bylo podpořeno k témuž datu 591 podniků. Celkový objem investic dosáhl 114 628 tis. EUR (2 814 mil. Kč), což je cca 57 % cílové hodnoty 201 026 tis. EUR a koresponduje tak s plněním cíle u počtu podpořených podniků (55 %) Závazky vůči schváleným projektům pak činí cca 82 % rozpočtu opatření.

V naprosté většině schválených žádostí se jedná o podporu již stávajícího mikropodniku, založení nového podniku představuje jen 10 % žádostí. Podle typu podpořeného podniku více než dvojnásobně převažují fyzické osoby. Z celkového počtu 406 podpořených fyzických osob bylo jen 30 žen. Jen mizivá část žadatelů fyzických osob je mladší 25 let.

Analýza v rámci průběžného hodnocení se zaměřila obdobně jako u diverzifikací na spektrum podporovaných aktivit. Hodnocení bylo provedeno na vzorku 10 % realizovaných projektů. Předmětem hodnocení byla analýza nových oborů v registru živnostenského podnikání, ze kterého vyplynulo, že jen ve 14 % příjemci podpory zakládali nové živnosti, což indikuje převažující podíl podniků rozšiřujících stávající činnosti. Převážná míra podpory byla směřována do pořízení nových technologií. Z analýzy podporovaných oborů činnosti a nových živnostenských oprávnění provedené v rámci průběžného hodnocení vyplývá převaha oborů zaměřených na zpracování dřeva, ostatní zaměření je poměrně různorodé a dává předpoklad stabilizovanější ekonomické situace na venkově.

Co se týká vyhodnocení tvorby pracovních míst, pak pro účely výroční zprávy pro rok 2012 neproběhlo rozsáhlé šetření vytvořených pracovních míst jako pro účely výroční zprávy 2011. Výsledky jsou vyhodnoceny pouze ze žádostí o dotaci. Celkové zjištěné číslo (688 nově vytvořených pracovních míst) je nižší, protože v žádosti uvedené pracovní místo je závazným předpokladem udělení dotace a při nedodržení deklarovaného počtu pracovních míst může dojít k vrácení dotace. Prakticky je tak počet pracovních míst ze strany žadatele spíše podhodnocen a na základě dodatečných šetření (prováděných v předchozích letech) byl zjištěn počet skutečně vzniklých míst vyšší (800 pracovních míst).

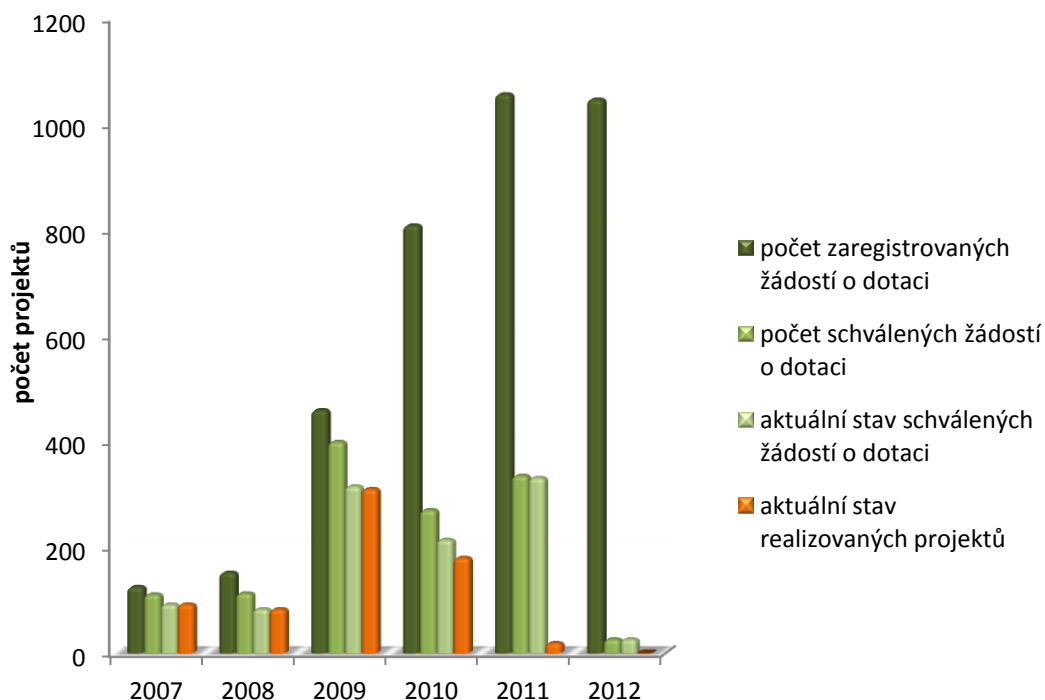
Opatření je z hlediska potenciálu tvorby pracovních míst v PRV nejvýznamnější. Více než polovina projektů generuje pracovní místa a prakticky průměrně na jeden realizovaný projekt připadá více než jedno pracovní místo. Přesto však předpoklad při stanovení cíle pro tento ukazatel byl mnohem vyšší. V této souvislosti hodnotitel doporučil snížit jeho cílovou hodnotu, což bylo zohledněno při změně programového dokumentu v roce 2012. V dalším hodnocení bude nutné zaměřit se i na efekt udržení pracovních míst, který do současného hodnocení nebyl zapojen.

U projektů zaměřených na BPS je sledován rovněž tepelný a elektrický výkon podpořených zařízení. Dosažené výsledky v roce 2012 představují instalovaný tepelný výkon 8 380 kW_t a instalovaný elektrický výkon 7 934 kW_e. Celkový objem vyrobené elektrické energie v podporovaných BPS dosáhl v roce 2012 155 GWh kumulativně od roku 2008.

Celkově můžeme konstatovat, že opatření má přínos k rozvoji podpořených mikropodniků, zejména zvýšením výnosů, snížením nákladů při stejném objemu hospodaření, rozšířením portfolia aktivit nebo udržení stávajícího objemu hospodaření, popřípadě zmírnění propadu podnikání.

Šetření výsledkového indikátoru HPH u podpořených podniků proběhne v roce 2014. Z hodnocení v roce 2012 vyplynul u podpořených podniků pokles HPH oproti výchozímu roku 2008.

Graf 25: III.1.2 Podpora zakládání podniků a jejich rozvoje - porovnání jednotlivých kol příjmů žádostí o dotaci - stav schválených žádostí/realizace projektů k 31. 12. 2012



4.4.3 Opatření III.1.3 Podpora cestovního ruchu (kód 313)

Opatření rozvíjí aktivity zaměřené na diverzifikaci venkovské ekonomiky podporou rozvoje cestovního ruchu, zejména ve spojení s využitím přírodního a kulturního dědictví oblasti. V rámci záměru a) je dotace určena na vybudování turistických tras a stezek. V rámci záměru b) je podporována zejména výstavba malokapacitních ubytovacích a stravovacích zařízení, půjčoven sportovního vybavení a objektů a ploch pro sportovně rekreační využití.

Tabulka 189: Opatření III.1.3 Podpora cestovního ruchu (kód 313) - přehled plnění indikátorů v roce 2012 a kumulativně

kód opatření	Indikátor	cílová hodnota	dosažený stav za rok 2012	dosažený stav kumulativně	míra plnění
313	O61-Počet podporovaných nových činností cest. ruchu	1 050	94	324	31 %
	O62- Celkový objem investic (v tis. EUR)	144 765	25 299	78 899	55 %

Tabulka 190: Opatření III.1.3 Podpora cestovního ruchu (kód 313) - přehled čerpání finančních prostředků k 31. 12. 2012

kód opatření	alokace na opatření (tis. EUR)	závazkovaná částka (tis. EUR)	míra plnění	kumulativní platby (tis. EUR)	míra plnění
313	79 444	59 487	75 %	31 331	39 %

Přehled administrace opatření v roce 2012

V roce 2012 proběhl na opatření příjem žádostí o dotaci v termínu od 17. - 23. 10. (17. kolo). Zaregistrováno bylo celkem 550 žádostí o dotaci s finančním požadavkem ve výši 1 450 mil. Kč (58 802 tis. EUR). Z níže uvedeného grafu je patrný stále rostoucí zájem žadatelů o dotaci, a to zejména v oblasti investic do agroturistiky. Vybrané projekty budou schváleny v roce 2013.

Tabulka 191: Opatření III.1.3 Podpora cestovního ruchu (kód 313) - přehled administrace v roce 2011 pro Žádosti o dotaci zaregistrované v roce 2012

Opatření III.1.3 Podpora cestovního ruchu (kód 311)	Celkem	
	Počet žádostí /projektů	Veřejné výdaje (tis. EUR)
Zaregistrované žádosti	550	58 802
Zamítnuté nebo neschválené žádosti	82	9 567
Schválené žádosti	0	0
Žádosti ke schválení (v administraci)	468	49 235
Podepsané Dohody	0	0
Proplacené žádosti/realizované projekty	0	0

Zdroj: IS SZIF

V roce 2012 dále pokračovala administrace projektů zaregistrovaných v předchozích letech. Byly podepsány zbývající Dohody o poskytnutí dotace u schválených žádostí z roku 2011. Jednalo se o 102 Dohod v částce dotace 395 mil. Kč (4 038 tis. EUR). Dále byly realizovány a propláceny projekty zaregistrované v letech 2009 - 2011. Přehled plateb v roce 2012 pro žádosti o dotaci podané v letech 2007-2010 shrnují níže uvedené tabulky. Celkové platby v roce 2012 dosáhly 273 mil. Kč (11 036 tis. EUR) a proplaceno bylo 94 realizovaných projektů.

Tabulka 192: Opatření III.1.3 Podpora cestovního ruchu (kód 313) - přehled administrace v roce 2012 pro Žádosti o dotaci zaregistrované v roce 2011

Opatření III.1.3 Podpora cestovního ruchu (kód 311)	Celkem	
	Počet žádostí /projektů	Veřejné výdaje (tis. EUR)
Podepsané Dohody	102	15 477
Proplacené žádosti/realizované projekty	8	478

Zdroj: IS SZIF

Tabulka 193: Opatření III.1.3 Podpora cestovního ruchu (kód 313) - přehled administrace v roce 2012 pro Žádosti o dotaci zaregistrované v roce 2007-2010

Opatření III.1.3 Podpora cestovního ruchu (kód 311)	Celkem	
	Počet žádostí /projektů	Veřejné výdaje (tis. EUR)
Proplacené žádosti (tj. realizované projekty) registrované v roce 2010	37	4 492
Proplacené žádosti (tj. realizované projekty) registrované v roce 2009	46	5 925
Proplacené žádosti (tj. realizované projekty) registrované v roce 2008	2	80
Proplacené žádosti (tj. realizované projekty) registrované v roce 2007	1	61

Zdroj: IS SZIF

Tabulka 194: Opatření III.1.3 Podpora cestovního ruchu (kód 313) - přehled proplacených žádostí v roce 2012 celkem

Opatření III.1.3 Podpora cestovního ruchu (kód 311)	Celkem	
	Počet žádostí /projektů	Veřejné výdaje (tis. EUR)
Proplacené žádosti (tj. realizované projekty) celkem v roce 2012	94	11 036

Zdroj: IS SZIF

Celkový stav administrace opatření k 31. 12. 2012 - souhrn a zhodnocení

Tabulka 195: Opatření III.1.3 Podpora cestovního ruchu (kód 313) - souhrn administrace (kumulativně od 1. 1. 2007 - 31. 12. 2012)

Opatření III.1.3 Podpora cestovního ruchu (kód 311)	Celkem	
	Počet žádostí /projektů	Veřejné výdaje (tis. EUR)
Zaregistrované žádosti	2 069	229 426
Zamítnuté nebo neschválené žádosti	1 094	121 179
Schválené projekty	507	59 011
Podepsané Dohody	507	59 011
Žádosti ke schválení (v administraci)	468	49 235
Proplacené žádosti/realizované projekty	324	31 331

Zdroj: IS SZIF

V rámci opatření III.1.3 je plánováno podpořit 1 050 podniků. Dosud bylo podpořeno 324 projektů (31 % cílové hodnoty), což je srovnatelné s mírou vyčerpané alokace na opatření cca 39 %. Při porovnání počtu dosud schválených projektů a výše závazků (75 % alokace) je zřejmé, že pravděpodobně nebude naplněn stávající cíl v počtu podpořených podniků. Důvodem je zaměření většiny realizovaných projektů na modernizace ubytovacích kapacit, a tím jsou náklady na projekt vyšší, než byl původní odhad při stanovování cílů. U realizovaných projektů byla celkem investována částka 1 984 mil. Kč (78 899 tis. EUR), předpokládaná cílová hodnota je 144 765 tis. EUR, což znamená splnění cíle z 55 %.

Podpora úspěšně rozvíjí doplňkovou infrastrukturu cestovního ruchu ve venkovských oblastech. V rámci 51 podpořených projektů zaměřených na vybudování turistických tras a stezek bylo realizováno 187 km stezek, 123 hipposteze a 14 km vinařských stezek. Většina realizovaných projektů (cca 84 %) je však zaměřena na budování nebo modernizace ubytovacích či stravovacích kapacit, lůžková kapacita podpořených projektů je 3 811 lůžek. Průběžné hodnocení v roce 2012 se zaměřilo zejména na přínos opatření na vývoj ubytovacích kapacit a návštěvnosti pomocí párových obcí v regionech s nízkou a vysokou intenzitou podpory v daném opatření. Pro srovnání bylo vybráno 6 obcí s rozšířenou působností (dále jen „ORP“) ve třech párech: Hradec Králové-Jihlava, Litvínov-Znojmo, Turnov-Třeboň. Párové obce byly vybrány prostřednictvím statistických charakteristik: rozloha, počet obcí, počet obcí do 500 obyvatel, počet obyvatel a počet obyvatel v centrálním sídle. Sledován byl vývoj ukazatelů v cestovním ruchu – počet hromadných ubytovacích zařízení, počet pokojů, počet lůžek, počet příjezdů hostů a počet přenocování hostů. Sledována byla rovněž vytíženost ubytovacích zařízení (počet přenocování na jedno lůžko).

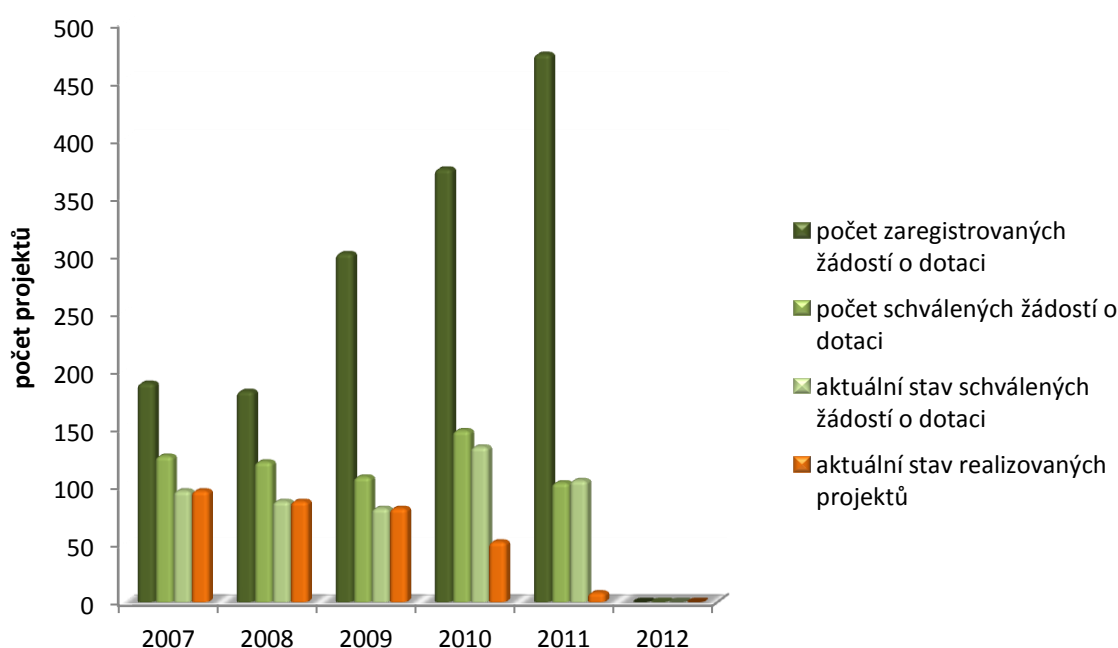
Vyhodnocení pracovních míst ukazuje nejvyšší míru efektivity projektů z hlediska vytváření nových pracovních míst v rámci opatření osy III, poměr schválených projektů, které deklarují vytvoření pracovního místa, dosahuje 62 %. Prostřednictvím realizovaných projektů bylo dosaženo vytvoření 391 pracovních míst, ke kterým se žadatelé zavázali, přičemž skutečnost může být vyšší, což potvrdily jak výstupy střednědobého hodnocení, tak výsledky

šetření, které probíhalo v roce 2012 pro účely zpracování výroční zprávy za rok 2011 (zjištěno 429 pracovních míst). Intervence má rovněž příznivý vliv i na udržitelnost stávajících pracovních míst a významně proti ostatním opatřením zajišťuje pracovní příležitosti pro ženy.

Díky podpoře z opatření si více než polovina podpořených subjektů našla nový zdroj příjmů, i když většina považuje tento zdroj spíše za doplňkový ke stávajícím aktivitám.

Nezemědělská HPH nebyla pro účely výroční zprávy 2012 šetřena. Hodnota vykázaná v podpořených podnicích v období 2008-2010 narostla o 85 mil. Kč (3 322 tis. EUR), což znamená významné překročení cílové hodnoty 700 tis. EUR. Díky realizovaným projektům stoupl počet turistických návštěv o cca 60 tis. (data k roku 2011).

Graf 26: III.1.3 Podpora cestovního ruchu - porovnání jednotlivých kol příjmů žádostí o dotaci - stav schválených žádostí/realizace projektů k 31. 12. 2012



4.4.4 Opatření III.2.1 Obnova a rozvoj vesnic, občanské vybavení a služby (kód 321, 322)

Opatření III.2.1 je zaměřeno na podporu investic do základní vodohospodářské infrastruktury obcí do 2000 obyvatel (vodovody, kanalizace, ČOV). Dále je také podporováno budování a obnova místních komunikací, obnova či výstavba inženýrských sítí, zlepšení vzhledu obcí (úprava veřejných prostranství) v obcích do 500 obyvatel. Opatření by mělo rovněž zajistit zvýšení kvality života obyvatelstva venkova zlepšením místního občanského vybavení a služeb v obcích do 500 obyvatel.

Toto opatření se skládá ze dvou podopatření:

- III.2.1.1 Obnova a rozvoj vesnic (kód 322)
- III.2.1.2 Občanské vybavení a služby (kód 321)

4.4.4.1 Podopatření III.2.1.1 Obnova a rozvoj vesnic (kód 322)

Předmětem podpory podopatření III.2.1.1 je obnova či nová výstavba v oblasti základní dopravní a technické infrastruktury včetně vodohospodářské, zajištění územních plánů a zlepšení vzhledu obcí, a tím zlepšení životních podmínek a zvýšení atraktivity vesnic pro bydlení, podnikání či relaxaci.

Tabulka 196: Podopatření III.2.1.1 Obnova a rozvoj vesnic (kód 322) - přehled plnění indikátorů v roce 2012 a kumulativně

kód opatření	indikátor	cílová hodnota	dosažený stav za rok 2012	dosažený stav kumulativně	míra plnění
322	O65 - Počet vesnic, v nichž se konaly akce	700	55	743	106 %
	O66 - Celkový objem investic (tis. EUR)	287 000	43 162	279 050	97 %

Tabulka 197: Podopatření III.2.1.1 Obnova a rozvoj vesnic (kód 322) - přehled čerpání finančních prostředků k 31. 12. 2012

kód opatření	alokace na opatření (tis. EUR)	závazkovaná částka (tis. EUR)	míra plnění	kumulativní platby (tis. EUR)	míra plnění
322	200 199	206 095	103%	138 761	69 %

Přehled administrace podopatření v roce 2012

V roce 2012 nebyl vyhlášen nový příjem žádostí o podporu v tomto podopatření. Pokračovala administrace projektů zaregistrovaných v předchozích letech. Dne 9. 5. 2012 schválil SZIF žádosti o dotaci zaregistrované v rámci 14. kola příjmu žádostí. Celkem bylo schváleno 307 žádostí. Vzhledem k nízké částce zbývajících rozpočtu bylo dodatečně vybráno a schváleno dne 7. 7. 2012 dalších 33 žádostí. Důvodem dodatečného výběru projektů byla skutečnost, že 14. kolo příjmu žádostí o dotaci bylo kolem posledním, a proto bylo žádoucí vyčerpat finanční prostředky alokované na programovací období 2007-2013 v celkové výši. Nedostatečný zájem žadatelů v některých regionech NUTS II způsobil nedočerpání alokace na daný region. Souhrn nedočerpaných prostředků pak byl využit pro financování zbývajících regionů, resp. výše zmíněných 33 žádostí. K 31. 12. 2012 tak bylo schváleno 340 projektů 14. kola s částkou dotace 1 752 mil. Kč (68 680 tis. EUR). Z nich bylo do konce roku realizováno 15 projektů s dotací 28 mil. Kč (1 128 tis. EUR).

V roce 2012 byly dále propláceny projekty na základě žádostí registrovaných v roce 2008, 2009 a 2011 (v roce 2010 nebyl vyhlášen příjem žádostí). Přehled plateb v roce 2012 po jednotlivých letech registrace žádosti shrnují následující tabulky. Celkové platby v roce 2012 dosáhly částky 378 mil. Kč (16 567 tis. EUR) a proplaceno bylo 55 žádostí. Stejný počet projektů byl v roce 2012 kompletně dokončen.

Tabulka 198: Podopatření III.2.1.1 Obnova a rozvoj vesnic (kód 322) - přehled administrace v roce 2012 pro Žádosti o dotaci zaregistrované v roce 2012

Podopatření III.2.1.1 Obnova a rozvoj vesnic (kód 322)	Celkem	
	Počet žádostí /projektů	Veřejné výdaje (tis. EUR)
Zaregistrované žádosti	0	0
Zamítnuté nebo neschválené žádosti	0	0
Schválené žádosti	0	0
Podepsané Dohody	0	0
Žádosti ke schválení (v administraci)	0	0
Proplacené žádosti/realizované projekty	0	0

Zdroj: IS SZIF

Tabulka 199: Podopatření III.2.1.1 Obnova a rozvoj vesnic (kód 322) - přehled administrace v roce 2012 pro Žádosti o dotaci zaregistrované v roce 2011

Podopatření III.2.1.1 Obnova a rozvoj vesnic (kód 322)	Celkem	
	Počet žádostí /projektů	Veřejné výdaje (tis. EUR)
Zamítnuté nebo neschválené žádosti	218	94 583
Schválené žádosti	340	68 680
Podepsané Dohody	340	68 680
Žádosti ke schválení (v administraci)	0	0
Proplacené žádosti ²⁹	15	1 128
Realizované projekty ³⁰	15	1 128

Zdroj: IS SZIF

Tabulka 200: Podopatření III.2.1.1 Obnova a rozvoj vesnic (kód 322) - přehled administrace v roce 2012 pro Žádosti o dotaci zaregistrované v roce 2009

Podopatření III.2.1.1 Obnova a rozvoj vesnic (kód 322)	Celkem	
	Počet žádostí /projektů	Veřejné výdaje (tis. EUR)
Proplacené žádosti	39	14 739
Realizované a dokončené projekty	39	14 739

Zdroj: IS SZIF

Tabulka 201: Podopatření III.2.1.1 Obnova a rozvoj vesnic (kód 322) - přehled administrace v roce 2012 pro Žádosti o dotaci zaregistrované v roce 2008

Podopatření III.2.1.1 Obnova a rozvoj vesnic (kód 322)	Celkem	
	Počet žádostí /projektů	Veřejné výdaje (tis. EUR)
Proplacené žádosti	1	699
Realizované a dokončené projekty	1	699

Zdroj: IS SZIF

²⁹ V rámci administrace opatření jsou umožněny průběžné platby, řádek zahrnuje veškeré uskutečněné platby včetně plateb průběžných

³⁰ Výdaje zahrnují veškeré platby na dokončené projekty

Tabulka 202: Podopatření III.2.1.1 Obnova a rozvoj vesnic (kód 322) - přehled proplacených žádostí v roce 2012 celkem

Podopatření III.2.1.1 Obnova a rozvoj vesnic (kód 322)	Celkem	
	Počet žádostí /projektů	Veřejné výdaje (tis. EUR)
Proplacené žádosti (tj. realizované projekty) celkem v roce 2012	55	16 567

Zdroj: IS SZIF

Celkový stav administrace podopatření k 31. 12. 2012 - souhrn a zhodnocení

Tabulka 203: Podopatření III.2.1.1 Obnova a rozvoj vesnic (kód 322) - souhrn administrace (kumulativně od 1. 1. 2007 - 31. 12. 2012)

Podopatření III.2.1.1 Obnova a rozvoj vesnic (kód 322)	Celkem	
	Počet žádostí /projektů	Veřejné výdaje (tis. EUR)
Zaregistrované žádosti	2 891	682 829
Zamítnuté nebo neschválené žádosti	1 758	465 064
Schválené projekty	1 133	217 764
Podepsané Dohody	1 133	217 764
Žádosti ke schválení (v administraci)	0	0
Proplacené žádosti	1 019	138 761
Realizované a dokončené projekty	807	137 238

Zdroj: IS SZIF

V rámci podopatření III.2.1.1 je plánováno podpořit 700 obcí a podnitit tak celkové investice ve výši 287 mil. EUR. Vzhledem ke skutečnosti, že dosud byly zrealizovány akce pro obnovu a rozvoj v 743 obcích s výší investice 279 050 tis. EUR, lze konstatovat splnění daného cíle v počtu vesnic a téměř dosažení cíle (97 %) v celkových předpokládaných investicích. Co se týká čerpání rozpočtu, k 31. 12. 2012 bylo závazkováno cca 103 % rozpočtu, proplaceno je pak 69 % rozpočtu.

Co se týká zaměření realizovaných projektů, absolutně nejvíce realizovaných projektů (82 %) je zaměřeno na vzhled veřejných prostranství – zahrnují například rekonstrukce místních komunikací včetně zastávek pro hromadnou dopravu, osvětlení, úpravy návsi apod. V rámci realizovaných a proplacených projektů bylo rekonstruováno cca 2 042 km komunikací.

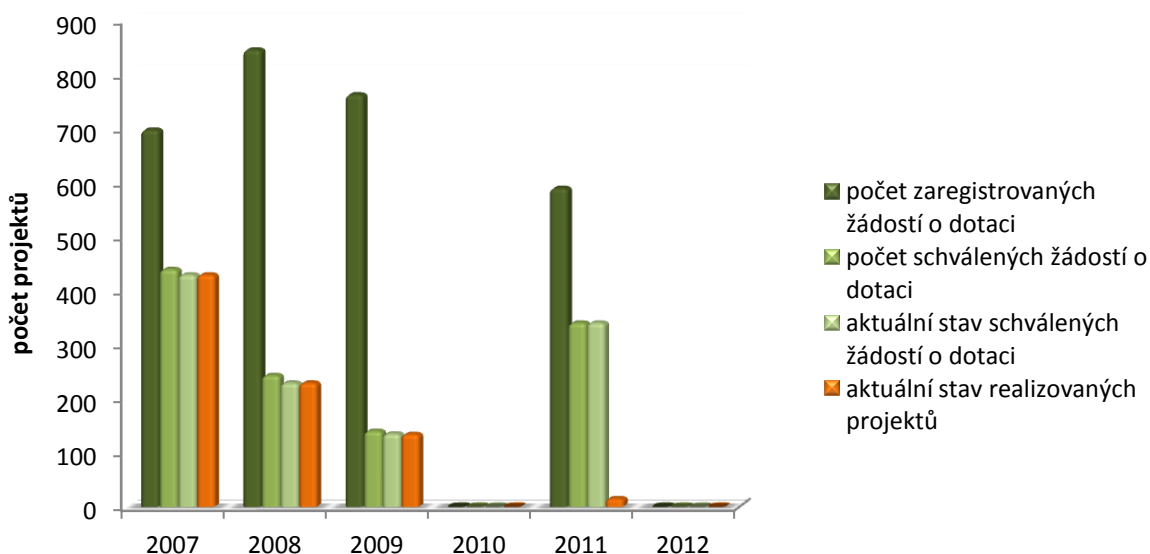
Po finanční stránce je však největší podíl dotací (55 %) směřován do vodohospodářské infrastruktury. 69 realizovaných projektů bylo zaměřeno na ČOV, z toho 57 na novou výstavbu ČOV. Většina těchto projektů je spojena rovněž s budováním či rekonstrukcemi kanalizací, na které je napojeno téměř 30 tisíc obyvatel. Výsledkem projektů zaměřených na budování či rekonstrukci vodovodů je zlepšení přístupu k vodě pro více než 17 tisíc obyvatel. Zde pak můžeme kromě zkvalitnění podmínek pro život na venkově sledovat i environmentální efekt opatření. Za období 2007 – 2011 PRV přispělo k téměř 16 % navýšení počtu obyvatel připojených na veřejnou kanalizaci s ČOV.

Nejméně projektů (13) bylo realizováno v záměru c), tj. projektů zaměřených na zpracování územních plánů.

Celkem se pak díky realizovaným projektům zlepšila kvalita života více než půl milionu obyvatel venkova (na základě monitorovacích dat jde o 513 257 obyvatel).

Průběžné hodnocení bylo v roce 2012 zaměřeno na příspěvek opatření k odvrácení hospodářského a sociálního úpadku a vylidňování venkova v obcích Olomouckého kraje pomocí doplňkových indikátorů ve vybraném území zasaženém intervencí opatření. Opatření bylo realizováno v 62 obcích tohoto kraje. Z hlediska hodnocení bylo vybráno 62 dotčených obcí v tomto kraji, které se srovnávaly s kontrolní skupinou 62 nedotčených obcí se srovnatelným počtem obyvatel a ze stejných ORP. Následně bylo provedeno srovnání vybraných indikátorů v dotčených a nedotčených obcích Olomouckého kraje v období 2006 – 2011. Data byla vybrána jednak pro období před zahájením realizace intervencí PRV ČR (rok 2006), ale i pro ucelené pětileté období realizace intervencí v tomto opatření (2007 – 2011). Výsledkem je územní analýza, která umožňuje zaznamenat případné dopady intervencí. Evaluace byla zaměřena na analýzu základních demografických údajů ve srovnávací skupině. Hodnotitel srovnával vývoj struktury obyvatelstva na základě 4 dílčích demografických ukazatelů – celkový počet obyvatel, věková struktura obyvatel, saldo migrace a živě narození (natalita). Dále na základě 3 socio-ekonomických dílčích ukazatelů – nezaměstnanost, počet podnikatelských subjektů, ekonomické subjekty – podniky. Z hlediska vývoje počtu obyvatel v dotčených a nedotčených obcích Olomouckého kraje je možné zaznamenat pozitivní a z hlediska času vyrovnaný nárůst obyvatel v obcích, kde byla provedena intervence. Přestože byla intervence tohoto opatření realizována od počátku v menších obcích Olomouckého kraje, je v těchto obcích zaznamenán z hlediska vývoje velmi pozitivní růst, naopak ve srovnávací skupině nedotčených obcí dochází ke stagnaci vývoje počtu obyvatel. Realizací akcí v rámci tohoto opatření dochází k zastavení vylidňování venkovských obcí. Realizace intervence PRV však neovlivňuje strukturu podnikatelské základny v obcích.

Graf 27: III.2.1.1 Obnova a rozvoj vesnic - porovnání jednotlivých kol příjmů žádostí o dotaci - stav schválených žádostí/realizace projektů k 31. 12. 2012



4.4.4.2 Podopatření III.2.1.2 Občanské vybavení a služby (kód 321)

Dotace v rámci tohoto podopatření je zaměřena na zajištění občanského vybavení a služeb v obcích do 500 obyvatel v oblasti veřejné správy, školství, zdravotnictví, kultury a sociálních služeb, spolkových činností, předškolní a mimoškolní péče o děti, základní obchodní infrastruktury, tělovýchovy a sportu. Dotace je poskytována také na zřizování integrovaných informačních a školicích center. V zájmu posílení sounáležitosti místních obyvatel s místním prostředím je podpora zaměřena také na zajištění zázemí pro aktivity místních společenských, kulturních, zájmových a sportovních organizací a spolků a církví a jejich organizací, které přispívají k zachování tradic a upevňují lokální identitu a mezilidské vztahy.

Tabulka 204: Podopatření III.2.1.2 Občanské vybavení a služby (kód 321) - přehled plnění indikátorů v roce 2012 a kumulativně

kód opatření	Indikátor	cílová hodnota	dosažený stav za rok 2012	dosažený stav kumulativně	míra plnění
321	O63 - Počet podpořených akcí	280	11	179	64 %
	O64 - Celkový objem investic (tis. EUR)	72 000	8 812	64 606	90 %

Tabulka 205: Podopatření III.2.1.2 Občanské vybavení a služby (kód 321) - přehled čerpání finančních prostředků k 31. 12. 2012

kód opatření	alokace na opatření (tis. EUR)	závazkovaná částka (tis. EUR)	míra plnění	kumulativní platby (tis. EUR)	míra plnění
321	52 773	52 303	99 %	32 428	61 %

Přehled administrace podopatření v roce 2012

V roce 2012 nebylo vyhlášeno nové kolo pro příjem žádostí o dotaci. Pokračovala administrace projektů zaregistrovaných v předchozích letech. Dne 9. 5. 2012 schválil SZIF 98 žádostí ze 14. kola, Nedostatečný zájem žadatelů v některých regionech NUTS II způsobil nedočerpání alokace na daný region. Souhrn nedočerpaných prostředků pak byl využit pro financování zbývajících regionů, resp. 2 dodatečně vybraných žádostí (dne 17. 7. 2013). K 31. 12. 2012 bylo schváleno 99 žádostí s částkou dotace 542 mil. Kč (21 232 tis. EUR). Kompletně realizován z žádostí 14. kola nebyl žádný projekt, pouze bylo proplaceno 5 průběžných plateb v částce 18 mil. Kč (724 tis. EUR).

Tabulka 206: Podopatření III.2.1.2 Občanské vybavení a služby (kód 321) - přehled administrace v roce 2012 pro Žádosti o dotaci zaregistrované v roce 2012

Podopatření III.2.1.2 Občanské vybavení a služby (kód 321)	Celkem	
	Počet žádostí /projektů	Veřejné výdaje (tis. EUR)
Zaregistrované žádosti	0	0
Zamítnuté nebo neschválené žádosti	0	0
Schválené žádosti	0	0
Podepsané Dohody	0	0
Žádosti ke schválení (v administraci)	0	0
Proplacené žádosti/realizované projekty	0	0

Zdroj: IS SZIF

Tabulka 207: Podopatření III.2.1.2 Občanské vybavení a služby (kód 321) - přehled administrace v roce 2012 pro Žádosti o dotaci zaregistrované v roce 2011

Podopatření III.2.1.2 Občanské vybavení a služby (kód 321)	Celkem	
	Počet žádostí /projektů	Veřejné výdaje (tis. EUR)
Schválené žádosti	99	21 232
Podepsané Dohody	98	20 983
Žádosti ke schválení (v administraci)	0	0
Proplacené žádosti ³¹	5	724
Realizované projekty ³²	0	0

Zdroj: IS SZIF

V roce 2012 byly dále propláceny žádosti zaregistrované v předchozích letech. Přehled plateb v roce 2012 po jednotlivých letech registrace žádosti shrnují níže uvedené tabulky. Celkové platby v roce 2012 dosáhly částky 103 mil. Kč (4 080 tis. EUR) a proplaceno bylo 16 žádostí. 11 projektů bylo kompletně dokončeno v roce 2012.

Tabulka 208: Podopatření III.2.1.2 Občanské vybavení a služby (kód 321) - přehled administrace v roce 2012 pro Žádosti o dotaci zaregistrované v roce 2009

Podopatření III.2.1.2 Občanské vybavení a služby (kód 321)	Celkem	
	Počet žádostí /projektů	Veřejné výdaje (tis. EUR)
Proplacené žádosti	10	3 115
Realizované a dokončené projekty	10	3 115

Zdroj: IS SZIF

Tabulka 209: Podopatření III.2.1.2 Občanské vybavení a služby (kód 321) - přehled administrace v roce 2012 pro Žádosti o dotaci zaregistrované v roce 2008

Podopatření III.2.1.2 Občanské vybavení a služby (kód 321)	Celkem	
	Počet žádostí /projektů	Veřejné výdaje (tis. EUR)
Proplacené žádosti	1	241
Realizované a dokončené projekty	1	241

Zdroj: IS SZIF

Tabulka 210: Podopatření III.2.1.2 Občanské vybavení a služby (kód 321) - přehled proplacených žádostí v roce 2012 celkem

Podopatření III.2.1.2 Občanské vybavení a služby (kód 321)	Celkem	
	Počet žádostí /projektů	Veřejné výdaje (tis. EUR)
Proplacené žádosti (celkem v roce 2012)	16	4 080
Realizované a dokončené projekty (celkem v roce 2012)	11	3 356

Zdroj: IS SZIF

³¹ V rámci administrace opatření jsou umožněny průběžné platby, rádek zahrnuje veškeré uskutečněné platby včetně plateb průběžných

³² Výdaje zahrnují veškeré platby na dokončené projekty

Celkový stav administrace podopatření k 31. 12. 2012 - souhrn a zhodnocení

Tabulka 211: Podopatření III.2.1.2 Občanské vybavení a služby (kód 321) - souhrn administrace (kumulativně od 1. 1. 2007 - 31. 12. 2012)

Podopatření III.2.1.2 Občanské vybavení a služby (kód 321)	Celkem	
	Počet žádostí /projektů	Veřejné výdaje (tis. EUR)
Zaregistrované žádosti	1 922	309 415
Zamítnuté nebo neschválené žádosti	1 649	254 054
Schválené projekty	273	55 369
Podepsané Dohody	272	55 112
Žádosti ke schválení (v administraci)	0	0
Proplacené žádosti	241	32 428
Realizované a dokončené projekty	174	31 404

Zdroj: IS SZIF

K 31. 12. 2012 bylo realizováno a kompletně proplaceno celkem 179 projektů v částce 803 mil. Kč (31 404 tis. EUR). Stávající míra proplácení finančních prostředků včetně průběžných plateb činí 61 % rozpočtu, míra závazkování pak činí 99 % rozpočtu). V rámci podopatření III.2.1.2 je plánováno podpořit 280 akcí, schváleno je celkem 273 podaných projektů, lze tedy předpokládat naplnění cíle a to rovněž u předpokládaných investic.

Prostřednictvím realizovaných projektů byl zpřístupněn internet pro 26 tis. obyvatel. Cílová hodnota sledovaného indikátoru R11 „počet osob využívajících zvýšený přístup na internet“ (70 tis. obyvatel) je tak naplněna k 31. 12. 2012 z cca 38 %, a to vzhledem k nižšímu zájmu žadatelů o realizaci projektů zaměřených na využití internetu. Doporučením hodnotitele je snížit cílovou hodnotu.

Naopak ukazatel výsledku R 10 „počet obyvatel využívajících zkvalitněných služeb“ dosahuje cca 189 tis. osob, přičemž plánovaná hodnota je 150 tis. osob. Realizované akce přispívají ke zlepšování vybavenosti a využívání různorodosti poskytovaných služeb na venkově. Nejvíce osob má prospěch z akcí zaměřených na oblast kultury a společenského života, dále na oblast zdraví, sportu a péče o člověka. Nejméně osob využívajících zkvalitněné služby je v oblasti sociálních služeb, nicméně tuto oblast pokrývají zejména podpory z Evropského sociálního fondu. Příspěvek opatření ke zkvalitnění života na venkově se tedy jeví jako uspokojivý. Primární i sekundární dopady realizace intervencí měly vliv na vytváření zázemí pro činnost místních spolků, sdružení a jiných neziskových organizací. Srovnáním vývoje absolutních počtů neziskových organizací v dotčených a nedotčených obcích je možné zaznamenat výraznější zakládání těchto subjektů v místech, kde probíhaly intervence, než v ostatních nedotčených obcích.

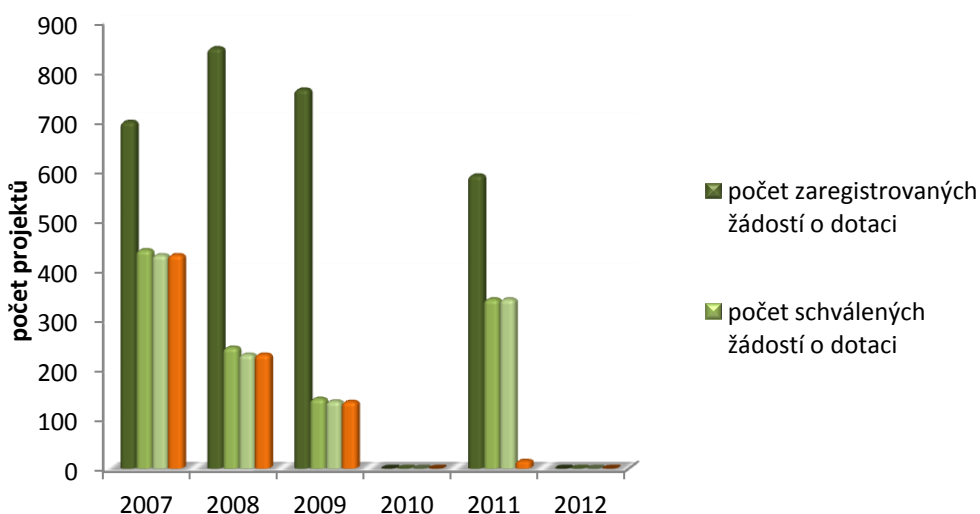
V rámci průběžného hodnocení bylo provedeno srovnání dopadů intervence pomocí sady doplňkových indikátorů na odvrácení hospodářského a sociálního úpadku a vylidňování venkova ve vybraném území zasazeném intervencí opatření v obcích Olomouckého kraje. Opatření bylo realizováno ve 13 obcích Olomouckého kraje. Z hlediska hodnocení bylo vybráno 13 dotčených obcí v tomto kraji, které se srovnávaly s kontrolní skupinou nedotčených obcí se srovnatelným počtem obyvatel a ze stejných ORP³³. Z hlediska vývoje počtu a struktury obyvatel v dotčených

³³ Obec s rozšířenou působností

a nedotčených obcích Olomouckého kraje je možné zaznamenat pozitivní a z hlediska času vyrovnaný vliv intervence na strukturu obyvatel v dotčených obcích.

Efekty realizace opatření na řešení nezaměstnanosti v dotčených obcích jsou nízké, protože primárně intervence nebyly zaměřeny na tuto problematiku. Nicméně realizované projekty mají rovněž pozitivní dopady z hlediska tvorby pracovních míst. Celkově k 31. 12. 2012 vzniklo 88 nových pracovních míst díky podpořeným projektům. Sekundárně ovšem má opatření pozitivní příspěvek k zachování atraktivity obce pro působení hospodářských subjektů a zachování přiměřených podnikatelských podmínek.

Graf 28: III.2.1.2 Občanské vybavení a služby - porovnání jednotlivých kol příjmů žádostí o dotaci - stav schválených žádostí/realizace projektů k 31. 12. 2012



4.4.5 Opatření III.2.2 Ochrana a rozvoj kulturního dědictví venkova (kód 323)

Na kvalitu života na venkově má nezanedbatelný vliv celková ochrana a rozvoj venkovského prostoru. Opatření by mělo umožnit především architektonický a urbanistický rozvoj českých a moravských vesnic v souladu s požadavky na zachování a posílení jejich charakteristického vzhledu a hodnot a zároveň zvýšení identity a pospolitosti místních obyvatel. Dotace v rámci opatření III.2.2 je určena na vypracování studií nebo programů a na investice spojené s udržováním, obnovou a zhodnocováním nebo využitím kulturního dědictví venkova, jako například kulturních památek, kulturních prvků vesnic a venkovské krajiny, včetně historických parků, zahrad a alejí. Dále je dotace poskytována na budování nových stálých výstavních expozic a muzeí s vazbou na místní historii, zajímavosti, kulturní a umělecké aktivity a tradiční lidovou kulturu, a to vše v obcích do 500 obyvatel.

Tabulka 212: Opatření III.2.2 Ochrana a rozvoj kulturního dědictví venkova (kód 323) - přehled plnění indikátorů v roce 2012 a kumulativně

kód opatření	Indikátor	cílová hodnota	dosažený stav za rok 2012	dosažený stav kumulativně	míra plnění
323	O67 - Počet podpořených akcí	700	67	317	45 %
	O68 - Celkový objem investic (tis. EUR)	59 742	8 202	34 827	58 %

Tabulka 213: Opatření III.2.2 Ochrana a rozvoj kulturního dědictví venkova (kód 323) - přehled čerpání finančních prostředků k 31. 12. 2012

kód opatření	alokace na opatření (tis. EUR)	závazkovaná částka (tis. EUR)	míra plnění	kumulativní platby (tis. EUR)	míra plnění
323	57 200	58 993	103 %	25 105	44 %

Přehled administrace opatření v roce 2012

V roce 2012 byly přijímány žádosti v rámci 15. kola, tj. v termínu 21. - 27. 3. 2012. Zaregistrováno bylo celkem 284 žádostí o dotaci s finančním požadavkem ve výši 665 mil. Kč (26 517 tis. EUR). K 31. 12. 2012 bylo schváleno k podpoře 229 žádostí o dotaci v celkové výši 509 mil. Kč (19 954 mil. EUR). Vybrané žádosti k podpoře byly schváleny dne 21. 8. 2012.

V roce 2012 dále pokračovala administrace projektů zaregistrovaných v předchozích letech. Přehled plateb učiněných v roce 2012 pro realizované projekty na základě schválených žádostí registrovaných v letech 2009 a 2011 shrnují níže uvedené tabulky (v roce 2010 nebyly přijímány žádné žádosti). Celkové platby v roce 2012 dosáhly částky 168 mil. Kč (6 672 tis. EUR) a placeno bylo 73 žádostí.

Tabulka 214: Opatření III.2.2 Ochrana a rozvoj kulturního dědictví venkova (kód 323) - přehled administrace v roce 2012 pro Žádosti o dotaci zaregistrované v roce 2012

Opatření III.2.2 Ochrana a rozvoj kulturního dědictví venkova (kód 323)	Celkem	
	Počet žádostí /projektů	Veřejné výdaje (tis. EUR)
Zaregistrované žádosti	256	22 759
Zamítnuté nebo neschválené žádosti	27	2 805
Schválené žádosti	229	19 954
Žádosti ke schválení (v administraci)	0	0
Podepsané Dohody	229	19 954
Proplacené žádosti	1	15 047
Realizované projekty	1	15 047

Zdroj: IS SZIF

Tabulka 215: Opatření III.2.2 Ochrana a rozvoj kulturního dědictví venkova (kód 323) - přehled administrace v roce 2012 pro Žádosti o dotaci zaregistrované v roce 2011

Opatření III.2.2 Ochrana a rozvoj kulturního dědictví venkova (kód 323)	Celkem	
	Počet žádostí /projektů	Veřejné výdaje (tis. EUR)
Proplacené žádosti ³⁴	59	4 015
Realizované projekty ³⁵	53	3 814

Zdroj: IS SZIF

Tabulka 216: Opatření III.2.2 Ochrana a rozvoj kulturního dědictví venkova (kód 323) - přehled administrace v roce 2012 pro Žádosti o dotaci zaregistrované v roce 2009

Opatření III.2.2 Ochrana a rozvoj kulturního dědictví venkova (kód 323)	Celkem	
	Počet žádostí /projektů	Veřejné výdaje (tis. EUR)
Proplacené žádosti	13	2 641
Realizované a dokončené projekty	13	2 641

Zdroj: IS SZIF

Tabulka 217: Opatření III.2.2 Ochrana a rozvoj kulturního dědictví venkova (kód 323) - přehled proplacených žádostí v roce 2012 celkem

Opatření III.2.2 Ochrana a rozvoj kulturního dědictví venkova (kód 323)	Celkem	
	Počet žádostí /projektů	Veřejné výdaje (tis. EUR)
Proplacené žádosti (celkem v roce 2012)	73	6 672
Realizované a dokončené projekty (celkem v roce 2012)	67	6 470

Zdroj: IS SZIF

³⁴ V rámci administrace opatření jsou umožněny průběžné platby, rádek zahrnuje veškeré uskutečněné platby včetně plateb průběžných

³⁵ Výdaje zahrnují veškeré platby na dokončené projekty

Celkový stav administrace opatření k 31. 12. 2012 - souhrn a zhodnocení

Tabulka 218: Opatření III.2.2 Ochrana a rozvoj kulturního dědictví venkova (kód 323) - souhrn administrace (kumulativně od 1. 1. 2007 - 31. 12. 2012)

Opatření III.2.2 Ochrana a rozvoj kulturního dědictví venkova (kód 323)	Celkem	
	Počet žádostí /projektů	Veřejné výdaje (tis. EUR)
Zaregistrované žádosti	988	87 885
Zamítnuté nebo neschválené žádosti	328	28 576
Schválené žádosti	660	59 309
Podepsané Dohody	660	59 309
Žádosti ke schválení (v administraci)	0	0
Proplacené žádosti	346	25 105
Realizované a dokončené projekty	313	24 969

Zdroj: IS SZIF

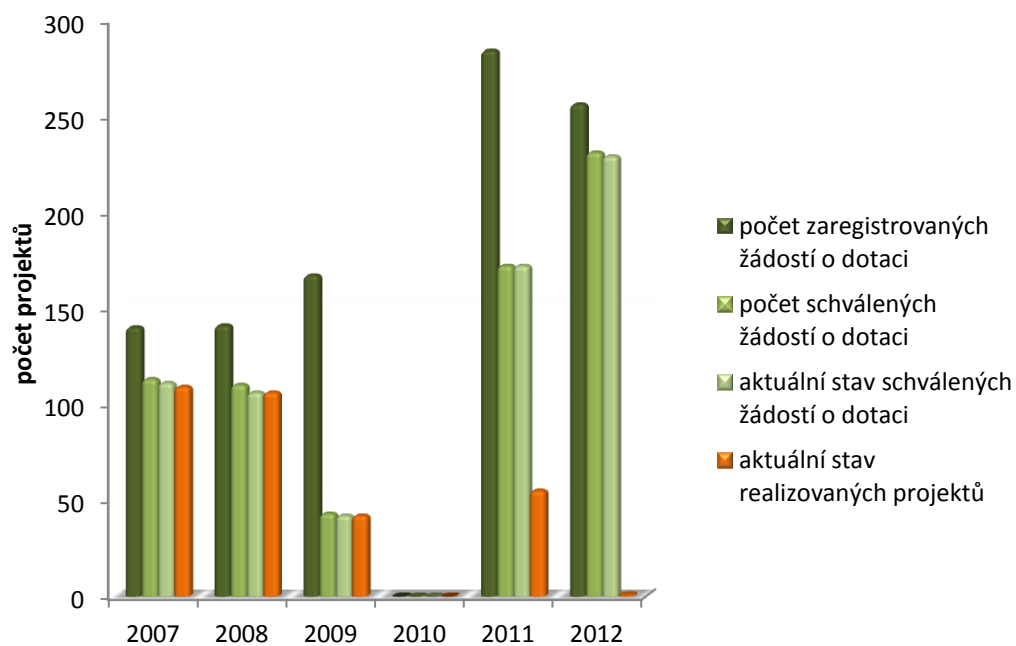
Dosud bylo realizováno a kompletně proplaceno 313 projektů k ochraně kulturního dědictví venkova. Ve srovnání s plánovanými cíli podpořit 700 aktivit ochrany kulturního dědictví a stávajícím zbývajícím rozpočtem k závazkování je patrné, že cílové hodnoty pravděpodobně nebude dosaženo. K 31. 12. 2012 je závazkováno cca 103 % alokace, proplaceno pak je 44 % alokace na opatření. Plánovaná výše celkových investic je 59 742 tis. EUR, u podpořených projektů podpora napomohla k investici ve výši 34 827 tis. EUR.

Naprostá většina realizovaných projektů byla zaměřena na podporu v oblasti obnovy a zhodnocování kulturního dědictví venkova (94 %). Nejméně akcí bylo zaměřeno naopak na studie, a to celkem 5 projektů.

Výsledkový indikátor počet osob využívajících zkvalitněné služby je oproti cílovému stavu (10 000 osob) několikanásobně překročen a dosahuje aktuální hodnoty přes milion dotčených osob. Co se příspěvku na zkvalitňování života na venkově týče, je patrné, že realizací projektů dochází k pozitivním kvalitativním změnám, ze kterých mají přímý užitek obyvatelé dotčených obcí, ale i návštěvníci těchto oblastí, kde proběhla intervence. Projekty svým zaměřením přispívají ke zvýšení kvality života obnovou nevyužívaných objektů a budov a řešením havarijních stavů objektů kulturního dědictví venkova.

Intervence svým zaměřením nepřispívají výrazně k ovlivnění základních demografických či socio-ekonomických ukazatelů, ale zacílením na zhodnocení kulturního dědictví napomáhají ke zvýšení atraktivity především vzhledu obcí, které se sekundárně projevují na zvýšení kvality života místních obyvatel. Kvantifikace příspěvku na zvýšení kvality života je velmi problematická a zaznamenání jeho vývoje či progresu se projevuje v delším časovém horizontu.

Graf 29: III.2.2 Ochrana a rozvoj kulturního dědictví venkova - porovnání jednotlivých kol příjmů žádostí o dotaci - stav schválených žádostí/realizace projektů k 31. 12. 2012



4.4.6 Opatření III.3.1 Vzdělávání a informace (kód 331)

Úspěšná implementace opatření ke zlepšení kvality života na venkově a diverzifikaci hospodářství na venkově vyžaduje rychlejší a dokonalejší přístup k aktuálním informacím a doplnění potřebného vzdělání a kvalifikace hospodářských subjektů.

Podpora v rámci tohoto opatření je proto zaměřena na vzdělávání a informování fyzických a právnických osob, které mají vážný zájem zahájit nebo rozšířit podnikání, případně jiné působení, na venkově v rámci aktivit podporovaných v ose III (tzn. v oblastech diverzifikace činností nezemědělské povahy, zakládání a rozvoje mikropodniků, venkovského cestovního ruchu, obnovy a rozvoje vesnic, občanského vybavení a služeb a ochrany a rozvoje kulturního dědictví venkova).

Tabulka 219: Opatření III.3.1 Vzdělávání a informace (kód 331) - přehled plnění indikátorů v roce 2012 a kumulativně

kód opatření	Indikátor	cílová hodnota	dosažený stav za rok 2012	dosažený stav kumulativně	míra plnění
331	O69 - Počet podporovaných hospodářských subjektů	7 000	1 940	16 817	240 %
	O70 – Počet dnů školení	8 400	2 463	24 213	288 %

Tabulka 220: Opatření III.3.1 Vzdělávání a informace (kód 331) - přehled čerpání finančních prostředků k 31. 12. 2012

kód opatření	alokace na opatření (tis. EUR)	závazkovaná částka (tis. EUR)	míra plnění	kumulativní platby (tis. EUR)	míra plnění
331	3 519	2 390	68 %	2 366	67 %

Přehled administrace opatření v roce 2012

V roce 2012 již nebyl vyhlášován příjem nových žádostí o dotaci, probíhala pouze administrace projektů na základě žádostí zaregistrovaných v roce 2009. Schválené projekty zaregistrované v roce 2007 a 2008 již byly dokončeny a proplaceny v předchozích letech. V roce 2012 bylo celkem proplaceno 9 projektů s dotací 5 mil. Kč (199 tis. EUR).

Tabulka 221: Opatření III.3.1 Vzdělávání a informace (kód 331) - přehled administrace v roce 2012 pro Žádosti o dotaci zaregistrované v roce 2009

Opatření III.3.1 Vzdělávání a informace (kód 331)	Celkem	
	Počet žádostí /projektů	Veřejné výdaje (tis. EUR)
Proplacené žádosti (tj. realizované projekty) registrované v roce 2009	9	199

Zdroj: IS SZIF

Celkový stav administrace opatření k 31. 12. 2012 - souhrn a zhodnocení

Tabulka 222: Opatření III.3.1 Vzdělávání a informace (kód 331) - souhrn administrace (kumulativně od 1. 1. 2007 - 31. 12. 2012)

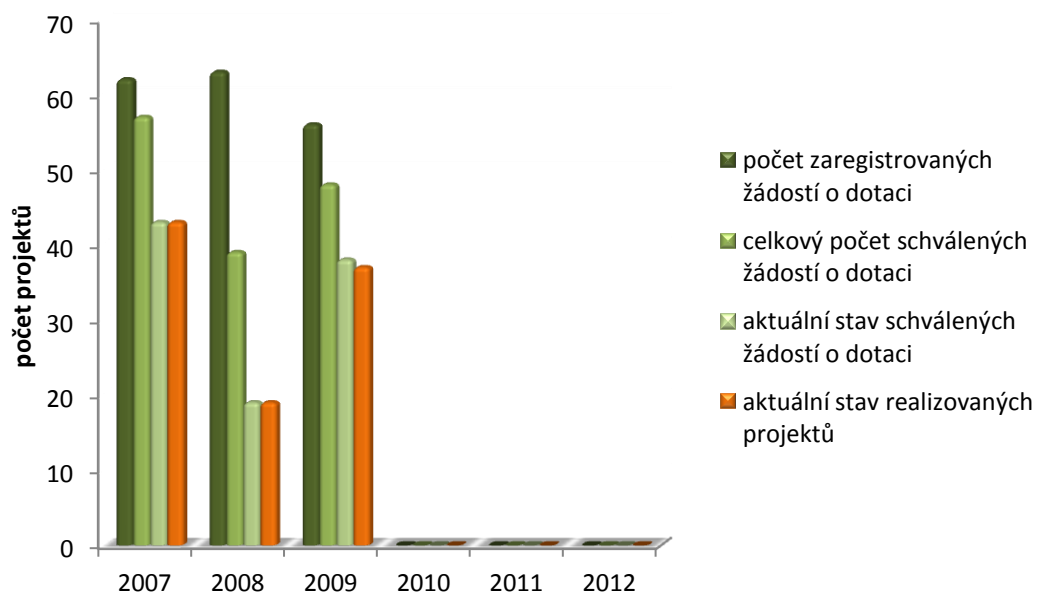
Opatření III.3.1 Vzdělávání a informace (kód 331)	Celkem	
	Počet žádostí /projektů	Veřejné výdaje (tis. EUR)
Zaregistrované žádosti	181	4 532
Zamítnuté nebo neschválené žádosti	81	1 965
Schválené projekty	100	2 567
Podepsané Dohody	100	2 567
Žádosti ke schválení (v administraci)	0	0
Proplacené žádosti/realizované projekty	99	2 366

Zdroj: IS SZIF

K 31. 12. 2012 bylo realizováno a proplaceno v rámci opatření celkem 99 projektů v částce cca 60 mil. Kč (2 366 tis. EUR), což znamená zhruba 68 % čerpání alokace. V rámci opatření III.3.1 je plánováno podpořit 7 000 účastníků vzdělávacích akcí za období. V rámci podpořených projektů již byly prostřednictvím odborných seminářů poskytnuty informace téměř 17 tisícům účastníků, z tohoto počtu pak téměř 16 tisíc osob obdrželo certifikát o úspěšném absolvování vzdělávacího programu. Cílová hodnota pro výsledkový ukazatel tak byla dvojnásobně překročena. Realizovaná školení v souhrnu trvala 1 251 dnů, v přepočtu na počet dnů poskytnutého školení jednotlivým účastníkům se jedná o více než 24 tisíc člověko/dnů. V porovnání s plánovanými cíli to znamená výrazné překročení stanovených cílů.

Střednědobé hodnocení konstatovalo naplnění cílů, posílení lidského kapitálu jako základní podmínky pro místní ekonomiku a zajištění místních služeb. Rozšíření či zcela nové zahájení podnikání ovlivněné vzdělávacích akcí předpokládalo 67 % respondentů. S ohledem na stav čerpání a plnění indikátorů hodnotitel navrhl realokaci rozpočtu na opatření ve prospěch nově navrhovaného opatření III.4.1 a opatření IV.2.1 a úpravu cílových hodnot pro indikátory. Po odsouhlasení Monitorovacím výborem byla zbývající finanční částka alokována do podopatření III.2.1.2 (kód 321 ve výši cca 5 mil. EUR, opatření IV.1.1 (kód 431) cca 0,8 mil. EUR a IV.1.2 (kód 413) cca 3,2 mil. EUR. Zbývající finanční částka pak tvoří rozpočet pro opatření III.4.1 Získávání dovedností, animace a provádění (kód 341), které je zařazeno do programového dokumentu na základě modifikace PRV v roce 2012.

Graf 30: III.3.1 Vzdělávání a informace - porovnání jednotlivých kol příjmů žádostí o dotaci - stav schválených žádostí/realizace projektů k 31. 12. 2012 (v roce 2010 - 2012 neprobíhal příjem žádostí)

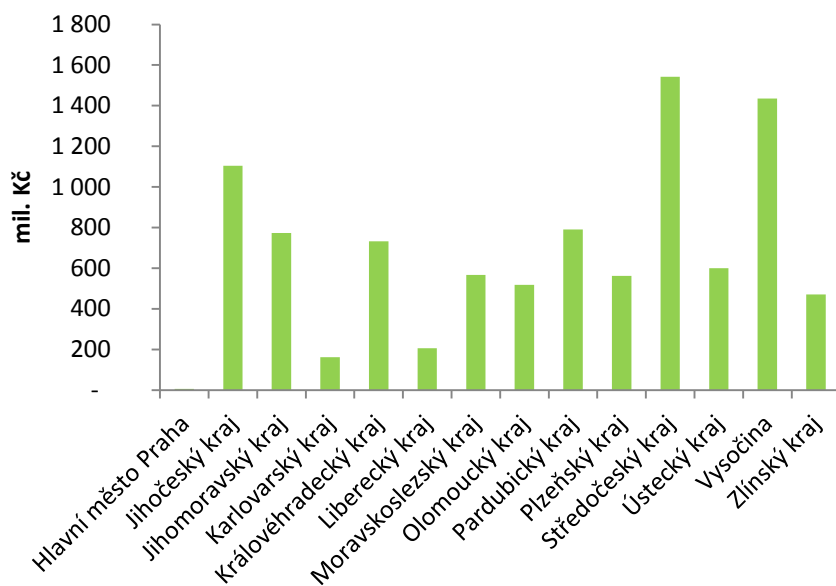


4.4.7 Přehled výsledkových indikátorů pro osu III, cílové hodnoty a stav plnění k 31. 12. 2012

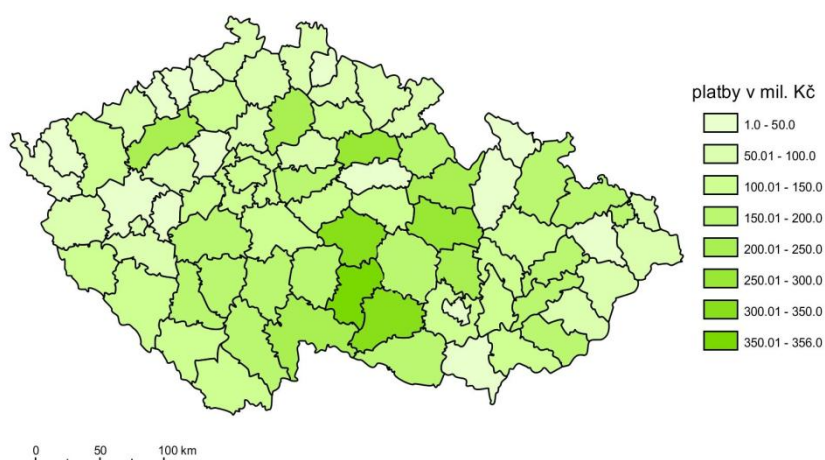
Osa III Kvalita života ve venkovských oblastech a diverzifikace hospodářství venkova					
Indikátor	Jednotka	Pod/opatření (kód)	Odhad plnění za období 2007 - 2013	Stav k 31. 12. 2012	Míra plnění
R 7 - Zvýšení nezemědělské hrubé přidané hodnoty v podpořených podnicích³⁶	tis. EUR	III.1.1 Diverzifikace činností nezemědělské povahy (311)	2 200	653	30 %
		III.1.2 Podpora zakládání podniků a jejich rozvoje (312)	1 400	-469	0 %
		III.1.3 Podpora cestovního ruchu (313)	700	3 321	474 %
		celkem	4 300	3 505	82 %
R 8 - Hrubý počet vytvořených pracovních míst³⁵	počet osob	III.1.1 Diverzifikace činností nezemědělské povahy (311)	9 000	249	3 %
		III.1.2 Podpora zakládání podniků a jejich rozvoje (312)	12 000	800	7 %
		III.1.3 Podpora cestovního ruchu (313)	8 000	429	5 %
		celkem	29 000	1 478	5 %
R 9 - Nárůst počtu turistických návštěv³⁵	počet osob	III.1.3 Podpora cestovního ruchu (313)	300 000	60 915	20 %
R 10 - Počet obyvatel využívajících zkvalitněných služeb	počet osob	III.2.1.1 Obnova a rozvoj vesnic (322)	200 000	189 358	257 %
		III.2.1.2 Občanské vybavení a služby(321)	150 000	526 143	124 %
		III.2.2 Ochrana a rozvoj kulturního dědictví venkova (323)	10 000	1 165 538	9 366 %
		celkem	360 000	1 881 039	454 %
R 11 - Zvýšení přístupu k internetu ve venkovských regionech	počet osob	III.2.1.2 Občanské vybavení a služby (321)	70 000	26 351	35 %
R 12 - Počet účastníků úspěšně absolvujících vzdělávací programy	počet osob	III.3.1 Vzdělávání a informace (331)	7 000	15 820	226 %
R – nárůst počtu připojených obyvatel k ČOV	%	III.2.1.1 Obnova a rozvoj vesnic (322)	50	16	32 %
R- Celkový objem vyrobené elektrické energie	GWh	III.1.1 Diverzifikace činností nezemědělské povahy (311)	490	1 287	263 %
		III.1.2 Podpora zakládání podniků a jejich rozvoje (312)	184	155	84 %

³⁶ Tento indikátor nebyl pro účely VZ 2012 šetřen, hodnoty jsou proto stejné jako ve VZ 2011

Graf 31: Poskytnuté dotace v rámci projektových opatření osy III – kumulativně za období 2007-2012 - regionální členění dle krajů



Obrázek 32: Poskytnuté dotace v rámci projektových opatření osy III – kumulativně za období 2007-2012 - regionální členění dle okresů



zdroj dat: IS SZIF

V kartogramu je znázorněna výše vyplacených finančních prostředků (dotací) v rámci opatření osy III dle regionálního členění, a to na úrovni regionů NUTS III, tedy okresů ČR. Výše vyplacených prostředků vztahovaná k jednotlivým regionům byla vypočtena na základě poskytnuté dotace v daném okrese.

Z mapy regionálního členění vyplývá, že největší objem finančních prostředků směřuje do okresů Jihlava, Třebíč, Havlíčkův Brod, Svitavy, Hradec Králové, Louny, Jindřichův Hradec, Žďár nad Sázavou. Na regionální členění dotací má vliv více faktorů, např. počet malých venkovských obcí v regionu.

4.5 Realizace jednotlivých opatření Osy IV – LEADER

Účelem osy IV Leader je především zlepšení kvality života ve venkovských oblastech, posílení ekonomického potenciálu a zhodnocení kulturního dědictví venkova, spolu s posílením řídicích a administrativních schopností na venkově. Principy Leaderu jsou pro rozvoj venkova zvláště dobrou metodou, neboť vedou k pozitivním efektům plynoucím ze spojení různých subjektů, které ve venkovském prostoru působí. Místní akční skupiny, využívající principu Leaderu, nejsou protikladem k místní samosprávě, ale vhodně ji doplňují v úsilí o obnovu a rozvoj obcí a přispívají i k rozvoji zemědělství a péči o přírodu a krajinu. Hlavním přínosem osy IV Leader je způsob, jakým jsou akce rozvoje venkova realizovány a vzájemně propojeny.

Přístup Leader zahrnuje zejména tyto prvky:

- strategie místního rozvoje podle jednotlivých oblastí, určené pro řádně vymezená subregionální venkovská území;
- partnerství mezi veřejným a soukromým sektorem na místní úrovni;
- přístup zdola spojený s tím, že rozhodovací pravomoc týkající se vypracování a provádění strategií místního rozvoje náleží místním akčním skupinám;
- víceodvětvové navrhování a provádění strategie založené na součinnosti mezi subjekty a projekty z různých odvětví místního hospodářství;
- uplatňování inovačních přístupů;
- provádění projektů spolupráce;
- vytváření sítí místních partnerství.

4.5.1 Opatření IV.1.1 Místní akční skupina (kód 431)

V rámci tohoto opatření jsou podporovány místní akční skupiny, které v souladu s principem Leader zajišťují realizaci svého Strategického plánu Leader (dále SPL). SPL na období 2007(8) – 2013 vymezuje možné oblasti podpory na základě podmínek Programu rozvoje venkova pro jednotlivé osy a jejich opatření, kromě nárokových opatření osy II a opatření Podpora předčasného ukončení zemědělské činnosti a Seskupení producentů v ose I. Místní akční skupiny (MAS) uplatňují při místním rozvoji partnerský přístup (partnerství mezi soukromým a veřejným sektorem), navrhují ucelenou strategii místního rozvoje, resp. SPL a vybírají projekty pro financování v rámci opatření IV.1.2, které jsou v souladu se SPL.

MAS v tomto opatření žádá o finanční podporu na celou realizaci SPL, ale dotaci na realizaci jednotlivých projektů konečných žadatelů neobdrží MAS přímo na svůj účet, ale konečný žadatel na svůj účet v rámci opatření IV.1.2. Přímá dotace místní akční skupině se poskytuje na provoz, administrativu a poradenství spojené s realizací SPL. Finanční alokace pro opatření IV.1.1 je cca 37 mil. EUR na období 2007 - 2013.

Tabulka 223: Opatření osy IV LEADER - přehled plnění indikátorů v roce 2012 a kumulativně

kód opatření	Indikátor	cílová hodnota	dosažený stav za rok 2012	dosažený stav kumulativně	míra plnění
411, 412, 413	O74 – Počet MAS	112	112	112	100 %
	O76 – Celková rozloha oblastí MAS (km ²)	43 000	49 826	49 826	116 %
	O77 - Celková populace v oblastí MAS	3 300 000	3 670 333	3 670 333	111 %
	O75A - Počet projektů financovaných MAS	7000	1 585	4 495	64 %
	O75B - Počet příjemců	5000	1473 ³⁷ /1 585	3 250/4 495	46 %/64 %
421	Počet podporovaných projektů spolupráce	140	22	57	41 %
	Počet spolupracujících MAS	100	41/59	87/146 ³⁸	87 %/146 %
431	Počet podpořených akcí	910	2 023	5 581	613 %

Tabulka 224: Opatření osy IV LEADER - přehled čerpání finančních prostředků k 31. 12. 2011

kód opatření	alokace na opatření (tis. EUR)	závazkovaná částka (tis. EUR)	míra plnění	kumulativní platby (tis. EUR)	míra plnění
411,412,413	150 583	151 494	%	83 522	56 %
431	37 646	37 874	%	22 337	59 %
421	17 597	13 633	76 %	3 259	41 %

V rámci opatření IV.1.1 bylo plánováno podpořit za období 2007 - 2013 70 MAS zaujímajících celkovou plochu území cca 24 000 km² se zhruba 1,5 mil. obyvatel. Vzhledem k velkému zájmu a počtu předložených SPL (celkem v obou termínech příjmu 194 předložených SPL) byl navýšen cílový indikátor na cca 112 podpořených MAS, adekvátně navýšenému počtu byly navýšeny i další cílové indikátory vztahené k počtu obyvatel a rozloze území MAS, a to na 3,3 mil. obyvatel a 43 tis. km².

SPL byly hodnoceny v roce 2008 (po prvním kole příjmu žádostí v listopadu 2007 bylo schváleno ze 102 podaných žádostí 48 SPL) a v roce 2009 (ve dvou fázích bylo vybráno k podpoře celkem 64 SPL z 92 podaných žádostí v druhém kole příjmu žádostí v říjnu 2008). V roce 2010 a 2011 již nebyly vybírány nové MAS k podpoře. Celkem je tedy k 31. 12. 2012 podporováno z PRV 112 MAS. V současné době (k 31. 12. 2012) zaujímá celková rozloha území MAS 49 826 km² s celkovou populací 3 670 tis. obyvatel.

³⁷ Bez duplicit

³⁸ Celkem se na různých aktivitách podílelo 87 jednotlivých MAS, při vícenásobném započtení MAS účastných více aktivit jde o 146 MAS

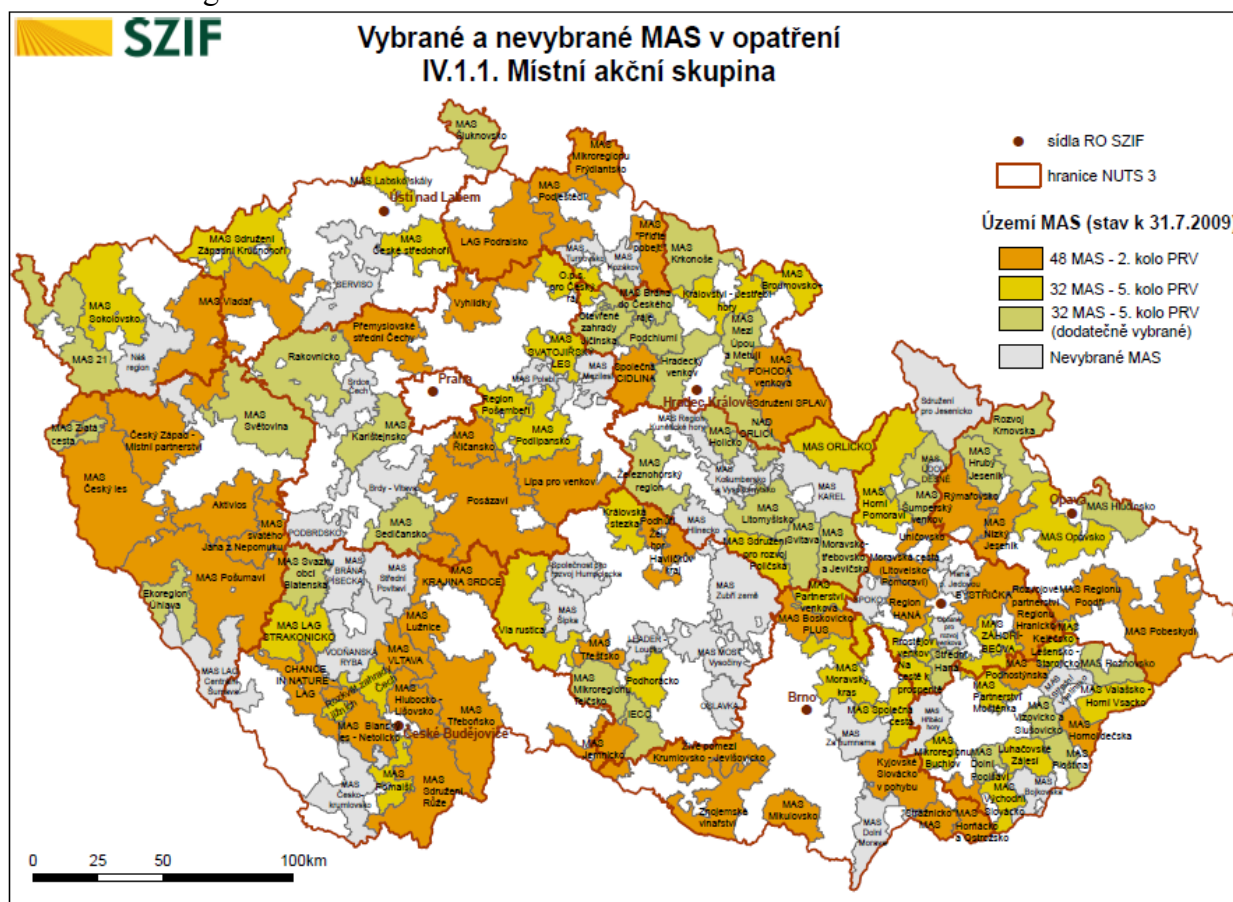
Tabulka 225: Rozdělení žádostí o podporu SPL v jednotlivých regionech

RO SZIF	České Budějovice	Brno	Hradec Králové	Olomouc	Opava	Ústí nad Labem	Praha
Zaregistrované žádosti	31	34	42	45	10	11	21
Schválené žádosti	20	18	24	24	8	7	11

V rámci opatření IV.1.1 (431) bylo v roce 2012 na provoz vybraných MAS proplaceno celkem 151 mil. Kč (6 055 tis. EUR), kumulativně k 31. 12. 2012 pak bylo proplaceno 550 mil. Kč (22 337 tis. EUR).

Nejvíce podporovaných akcí je zaměřeno na opatření k poskytování informací o místní rozvojové strategii a vzdělávání zaměstnanců, kteří se podílí na přípravě strategie. Nejvíce finančních prostředků je určeno na mzdy zaměstnancům, technické vybavení a kancelářské potřeby. Indikativní cílová hodnota pro počet podpořených akcí zaměřených na provoz MAS (910 projektů za období) je již překročena, od začátku programového období bylo podpořeno přes 5 tisíc akcí.

Obrázek 33: Regionální rozložení MAS



4.5.2 Opatření IV.1.2 Realizace místní rozvojové strategie (kód 411, 412, 413)

Dotace v rámci tohoto opatření je poskytována na projekty, které jsou v souladu se schváleným Strategickým plánem Leader MAS a s příslušnými podmínkami opatření PRV. Projekty k realizaci vybírá na základě předem stanovených bodovacích kritérií MAS prostřednictvím své výběrové komise. Konečné schválení projektů provádí platební agentura, tj. Státní zemědělský intervenční fond. Finanční alokace na opatření IV.1.2 je 148 mil. EUR, přičemž téměř 80 % rozpočtu směřuje k naplnění cíle zlepšení kvality života na venkově.

Přehled administrace opatření v roce 2012

V roce 2012 bylo v rámci tohoto opatření zaregistrováno 2 085 projektů s celkovým finančním požadavkem na dotaci 772 mil. Kč (30 254 tis. EUR). Z nich bylo v roce 2012 schváleno k podpoře 1 526 v částce 574 mil. Kč (22 518 tis. EUR) a realizováno a proplaceno 93 projektů s dotací cca 28 mil. Kč (1 098 tis. EUR).

Dále pokračovala administrace žádostí zaregistrovaných v roce 2011, v roce 2012 bylo schváleno dalších 593 žádostí v celkové částce dotace 231 mil. Kč (9 064 tis. EUR) a zrealizováno 993 projektů, proplaceno včetně průběžných plateb bylo 366 mil. Kč (14 514 tis. EUR). Rovněž byly propláceny realizované projekty z roku 2008 – 2010, počty projektů a platby shrnuje tabulka, viz níže.

Tabulka 226: Opatření IV.1.2 Realizace místní rozvojové strategie (kód 411, 412 a 413) - přehled administrace v roce 2012 pro Žádosti o dotaci zaregistrované v roce 2012

Opatření IV.1.2 Realizace místní rozvojové strategie (kód 411, 412 a 413)	Celkem	
	Počet žádostí /projektů	Veřejné výdaje (tis. EUR)
Zaregistrované žádosti	2 085	30 254
Zamítnuté nebo neschválené žádosti	55	750
Schválené žádosti	1 526	22 518
Žádosti ke schválení (v administraci)	504	6 985
Podepsané Dohody	1 521	22 431
Proplacené žádosti	93	1 098
Realizované projekty	93	1 098

Zdroj: IS SZIF

Tabulka 227: Opatření IV.1.2 Realizace místní rozvojové strategie (kód 411, 412 a 413) - přehled administrace v roce 2012 pro Žádosti o dotaci zaregistrované v roce 2011

Opatření IV.1.2 Realizace místní rozvojové strategie (kód 411, 412 a 413)	Celkem	
	Počet žádostí /projektů	Veřejné výdaje (tis. EUR)
Schválené žádosti	593	9 064
Podepsané Dohody	593	9 064
Proplacené žádosti	995	14 514
Realizované projekty	993	14 514

Zdroj: IS SZIF

Tabulka 228: Opatření IV.1.2 Realizace místní rozvojové strategie (kód 411, 412 a 413) - přehled administrace v roce 2012 pro Žádosti o dotaci zaregistrované v roce 2009 a 2008

Opatření IV.1.2 Realizace místní rozvojové strategie (kód 411, 412 a 413)	Celkem	
	Počet žádostí /projektů	Veřejné výdaje (tis. EUR)
Realizované projekty zaregistrované v roce 2010	487	10 884
Realizované projekty zaregistrované v roce 2009	15	409
Realizované projekty zaregistrované v roce 2008	1	48

Zdroj: IS SZIF

Celkový stav administrace opatření k 31. 12. 2012 - souhrn a zhodnocení

Tabulka 229: Opatření IV.1.2 Realizace místní rozvojové strategie (kód 411, 412 a 413) - souhrn administrace (kumulativně od 1. 1. 2007 - 31. 12. 2012)

Opatření IV.1.2 Realizace místní rozvojové strategie (kód 411, 412 a 413)	Celkem	
	Počet žádostí /projektů	Veřejné výdaje (tis. EUR)
Zaregistrované žádosti	8 936	165 811
Zamítnuté nebo neschválené žádosti	1 798	40 573
Schválené žádosti	6 634	118 252
Podepsané Dohody	6 629	118 165
Žádosti ke schválení (v administraci)	504	6 985
Proplacené žádosti	4 536	83 522
Realizované projekty	4 495	83 522

Zdroj: IS SZIF

V rámci opatření je plánováno podpořit prostřednictvím metody LEADER 7 000 projektů. Celková dosažená hodnota k 31. 12. 2012 činí 4 495 dokončených a proplacených projektů, což v porovnání s předchozími lety znamená výrazný nárůst realizovaných projektů a lze tak vzhledem k míře proplácení a závazkování očekávat naplnění stanoveného cíle. Naprostá většina projektů podávaných prostřednictvím MAS byla zaměřena na opatření osy III sloužící ke zlepšení kvality života – 4 061 projektů. Nejvíce realizovaných projektů bylo v podopatření III.2.1.2 Občanské vybavení a služby a III.2.1.1 Obnova a rozvoj vesnic (1 944 resp. 1 007 projektů). Projekty s hlavním opatřením z osy I (427 realizovaných projektů) byly směřovány v naprosté většině výhradně do opatření I.1.1 Modernizace zemědělských podniků (326 projektů), dále do opatření I.1.3 Přidávání hodnoty zemědělským a potravinářským produktům (52 projektů) a do I.1.2 Investice do lesů (33 projektů).

4.5.3 Opatření IV.2.1. Realizace projektů spolupráce (kód 421)

Realizace projektů spolupráce umožňuje významně posílit efektivnost osy IV Leader zaměřením na využití příkladů nejlepší praxe, inovace a přenos znalostí. Dotace je poskytována na projekty spolupráce mezi územími na národní úrovni nebo nadnárodní spolupráce s cílem povzbudit spolupráci mezi Místními akčními skupinami v rámci členských států a na území třetích zemí. Rozpočet na opatření činí na období 2007 - 2013 cca 18 mil. EUR.

V roce 2012 bylo v rámci tohoto opatření nově zaregistrováno 92 projektů s celkovým finančním požadavkem na dotaci 193 mil. Kč (7 562 tis. EUR). Schváleno bylo 30 projektů spolupráce s finančním požadavkem 65 mil. Kč (2 555 tis. EUR) a uzavřeno 30 Dohod o poskytnutí dotace. Realizován a proplacen nebyl v roce 2012 žádný projekt.

V rámci administrace projektů zaregistrovaných v roce 2011 bylo v roce 2012 podepsáno 28 Dohod, které zůstávaly v administraci. Realizovány a proplaceny byly 2 projekty za necelé 3 mil. Kč (103 tis. EUR).

Dále byly propláceny realizované projekty registrované v letech 2008-2010. Jejich počty a částky dotace shrnuje tabulka níže.

Tabulka 230: Opatření IV.2.1 Realizace projektů spolupráce (kód 421) - přehled administrace v roce 2012 pro Žádosti o dotaci zaregistrované v roce 2012

Opatření IV.2.1 Realizace projektů spolupráce (kód 421)	Celkem	
	Počet žádostí /projektů	Veřejné výdaje (tis. EUR)
Zaregistrované žádosti	92	7 562
Zamítnuté nebo neschválené žádosti	19	1 560
Schválené žádosti	30	2 555
Žádosti ke schválení (v administraci)	43	3 447
Podepsané Dohody	30	2 555
Proplacené žádosti	0	0
Realizované projekty v roce 2012	0	0

Zdroj: IS SZIF

Tabulka 231: Opatření IV.2.1 Realizace projektů spolupráce (kód 421 - přehled administrace v roce 2012 pro Žádosti o dotaci zaregistrované v roce 2011

Opatření IV.2.1 Realizace projektů spolupráce (kód 421)	Celkem	
	Počet žádostí /projektů	Veřejné výdaje (tis. EUR)
Podepsané Dohody	28	2 127
Proplacené žádosti	2	103

Zdroj: IS SZIF

Tabulka 232: Opatření IV.2.1 Realizace projektů spolupráce (kód 421) - přehled administrace v roce 2012 pro Žádosti o dotaci zaregistrované v roce 2008-2010

Opatření IV.2.1 Realizace projektů spolupráce (kód 421)	Celkem	
	Počet žádostí /projektů	Veřejné výdaje (tis. EUR)
Proplacené žádosti (tj. realizované projekty) registrované v roce 2010	5	793
Proplacené žádosti (tj. realizované projekty) registrované v roce 2009	14	1 707
Proplacené žádosti (tj. realizované projekty) registrované v roce 2008	1	164

Zdroj: IS SZIF

Celkový stav administrace opatření k 31. 12. 2012 - souhrn a zhodnocení

Tabulka 233: Opatření IV.2.1 Realizace projektů spolupráce (kód 421) - souhrn administrace (kumulativně od 1. 1. 2007 - 31. 12. 2012)

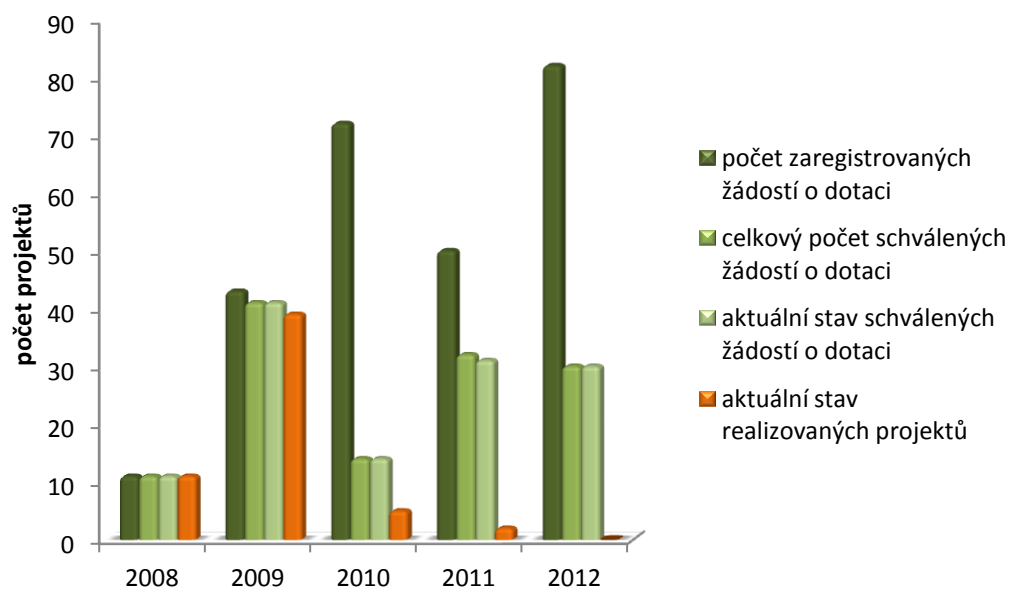
Opatření IV.2.1 Realizace projektů spolupráce (kód 421)	Celkem	
	Počet žádostí /projektů	Veřejné výdaje (tis. EUR)
Zaregistrované žádosti	278	30 238
Zamítnuté nebo neschválené žádosti	108	13 346
Schválené žádosti	127	13 445
Podepsané Dohody	127	13 445
Žádosti ke schválení (v administraci)	43	3 447
Proplacené žádosti (tj. realizované projekty)	57	7 259

Zdroj: IS SZIF

V rámci opatření je plánováno podpořit 140 projektů spolupráce a dosáhnout hodnoty 100 spolupracujících MAS. K 31. 12. 2012 bylo realizováno a proplaceno 57 projektů spolupráce v částce 180 mil. Kč (7 259 tis. EUR), což představuje 41 % rozpočtu na opatření, nicméně téměř 76 % rozpočtu je již zazávkováno. Můžeme tak vzhledem k nárůstu zájmu žadatelů a počtu schválených projektů předpokládat postupného dosažení plánovaného cíle. Jako projekt nadnárodní spolupráce bylo realizováno 10 projektů.

Ze schválených projektů je patrné zaměření na společné akce při pořízení vybavení pro spolky a zájmová sdružení, úpravách veřejného prostranství, realizaci studií týkajících se kulturního dědictví, budování naučných stezek situovaných v regionech spolupracujících MAS a realizaci vzdělávacích akcí v oblastech péče o krajinu, cestovního ruchu či regionálního značení výrobků. Na realizovaných 57 projektech se podílelo celkem 87 různých spolupracujících MAS.

Graf 34: IV.2.1 Realizace projektů spolupráce - porovnání jednotlivých kol příjmů žádostí o dotaci - stav schválených žádostí/realizace projektů k 31. 12. 2012



5 Implementace priorit v rámci Plánu evropské hospodářské obnovy a nových výzev Health Check

Dodatečné finanční prostředky alokované v rámci Evropského plánu hospodářské obnovy a Health Check (ERP/HC) budou v České republice využity k dosažení cílů vybraných čtyř nových výzev stanovených při revizi Společné zemědělské politiky (boj proti změně klimatu, podpora obnovitelných zdrojů energie, vodní hospodářství a restrukturalizace odvětví mléka a mléčných výrobků), a to posílením stávajících vybraných opatření, při jejichž realizaci budou zmíněné nové výzvy nejlépe naplněny a navýšení financí přinese nejrychlejší dopad. Jedná se o opatření I.1.1 Modernizace zemědělských podniků (121), I.1.3 Přidávání hodnoty zemědělským a potravinářským produktům (123), I.1.4 Pozemkové úpravy (125), III.1.1. Diverzifikace činností nezemědělské povahy (311) a III.1.2 Podpora zakládání podniků a jejich rozvoje (312).

Nejvíce finančních prostředků je věnováno podpoře zmírňování dopadů klimatických změn (cca 35 % z dodatečného příspěvku EZFRV v rámci ERP/HC). Mezi podporované operace v rámci opatření Modernizace zemědělských podniků a Přidávání hodnoty zemědělským a potravinářským produktům se řadí projekty vedoucí ke zlepšení skladování statkových hnojiv, zvýšení energetické účinnosti (např. použití stavebních materiálů, které snižují tepelné ztráty) a podpora mechanismů pro předcházení nepříznivým dopadům mimořádných klimatických událostí (např. instalace sítí zajišťujících ochranu proti škodám v důsledku krupobití). Dopadem těchto operací bude zejména snížení emisí skleníkových plynů, projekty mohou rovněž přispívat ke snížení znečištění vod.

Významná část finančních prostředků je určena na opatření přispívající k restrukturalizaci odvětví mléka a mléčných výrobků - cca 30 % z dodatečného příspěvku EZFRV v rámci ERP/HC, a to v rámci opatření Modernizace zemědělských podniků a Přidávání hodnoty zemědělským a potravinářským produktům formou podpory investic v souvislosti s produkcí, zpracováním a uváděním na trh mléka a mléčných výrobků.

Využívání obnovitelných zdrojů je podporováno v rámci opatření Diverzifikace činností nezemědělské povahy a Podpora zakládání podniků a jejich rozvoje investicemi do zpracování biomasy za účelem výroby paliva (peletky) a investicemi do zařízení na výrobu obnovitelné energie z biomasy a z jiných obnovitelných zdrojů. Této prioritě je vyčleněno 19 % z dodatečného příspěvku EZFRV v rámci ERP/HC.

Priorita vodní hospodářství je podporována v rámci opatření Přidávání hodnoty zemědělským a potravinářským produktům a Pozemkové úpravy. Jedná se zejména o zlepšení účinnějšího využívání vody podporou čistíren odpadních vod, které vznikají při zpracování zemědělských a potravinářských produktů. V rámci opatření Pozemkové úpravy pak jsou podporována vodohospodářská opatření sloužící ke zlepšení vodního režimu v krajině s cílem retence vody v krajině, snížení rizika eroze a povodní. Této prioritě je vyčleněno 16 % dodatečného příspěvku EZFRV v rámci ERP/HC.

V roce 2012 byly v rámci výše uvedených opatření schvalovány ty projekty zaměřené na vybrané operace, které byly podány v rámci 14. kola (opatření Pozemkové úpravy a Podpora zakládání a rozvoj podniků).

V rámci opatření Pozemkové úpravy (kód 123) bylo schváleno 6 projektů s dotací cca 12 mil. Kč (466 tis. EUR), zaměřených na investice sloužící ke zlepšení vodního režimu. V rámci opatření Podpora zakládání a rozvoje podniků (kód 312) bylo schváleno 7 projektů s dotací cca 65 mil. Kč (2 551 tis. EUR), zaměřených na zpracování biomasy k výrobě energie (peletárny).

Aktuální stav schválených/podpořených projektů k 31. 12. 2012 a stanovené cíle, včetně aktuálního stavu plnění cílů pro dané operace a čerpání stanoveného rozpočtu uvádí následující tabulky.

Tabulka 234: Aktuální stav implementace projektů naplňujících nové výzvy Health Check – opatření I.1.1 Modernizace zemědělských podniků (kód 121)

priorita HC		změna klimatu			opatření přispívající k restrukturalizaci odvětví mléka a mléčných výrobků	
druhy operací HC - zaměření podporovaných projektů		zlepšení skladování statkových hnojiv	zvýšení energetické účinnosti	mechanismy pro předcházení nepříznivým dopadům mimořádných klimatických změn	podpora investic v souvislosti s produkcí mléka	celkem
cíle	počet podpořených podniků	85	10	40	80	215
	celkový objem investic v tis. EUR	23 470	2 620	4 690	18 780	49 560
	dotace (veřejné prostředky celkem) v tis. EUR	11 738	1 310	2 345	9 387	24 780
závazky	počet schválených projektů celkem	85	9	10	85	189
	celkem závazkováno ³⁹ v tis. EUR	12 352	1 680	2 500	9 652	26 184
platby	počet podpořených podniků	77	7	5	46	135
	dotace (veřejné prostředky celkem) v tis. EUR	12 316	968	1 221	5 851	20 356
	celkový objem investic v tis. EUR	43 438	2 557	4 175	18 879	69 049
míra plnění cílů	počet podpořených podniků	91 %	70 %	13 %	58 %	63 %
	celkový objem investic	185 %	98 %	13 %	101 %	131 %
	rozpočet	105 %	74 %	52 %	62 %	82 %

³⁹ Použitý kurz pro přepočítání závazkové částky je 25,505 Kč/EUR

Tabulka 235: Aktuální stav implementace projektů naplňujících nové výzvy Health Check – opatření I.1.3 Přidávání hodnoty zemědělským a potravinářským podnikům (kód 123)

priorita HC		změny klimatu	vodní hospodářství	opatření přispívající k restrukturalizaci odvětví mléka a mléčných výrobků	
druhy operací HC - zaměření podporovaných projektů		projekty zaměřené na zvýšení energetické účinnosti	projekty zahrnující ČOV vznikajících při zpracování zemědělských produktů	projekty ke zlepšení zpracování a marketingu mléka a mléčných výrobků	celkem
cíle	počet podpořených podniků	10	5	35	50
	celkový objem investic v tis. EUR	8 490	3 730	14 940	27 160
	dotace (veřejné prostředky celkem) v tis. EUR	4 247	1 867	7 467	13 581
závazky	počet schválených projektů celkem	13	4	47	64
	celkem závazkováno v tis. EUR	4 368	479	8 181	13 028
platby	počet podpořených podniků	7	1	21	29
	dotace (veřejné prostředky celkem) v tis. EUR	2 379	59	5 231	7 669
	celkový objem investic v tis. EUR	6 924	168	13 336	20 427
míra plnění cílů	počet podpořených podniků	70%	20%	60%	58%
	celkový objem investic	82%	4%	89%	75%
	rozpočet	56%	3%	70%	56%

Tabulka 236: Aktuální stav implementace projektů naplňujících nové výzvy Health Check – opatření I.1.4 Pozemkové úpravy (kód 125)

priorita HC		vodní hospodářství
druhy operací HC - zaměření podporovaných projektů		projekty zahrnující vodohospodářská opatření napomáhající retenci vody (i v záplavových oblastech)
cíle	počet podpořených operací	20
	celkový objem investic v tis. EUR	7 280
	dotace (veřejné prostředky celkem) v tis. EUR	7 280
závazky	počet schválených projektů	22
	celkem závazkováno v tis. EUR	5 862
platby	počet podpořených operací	16
	dotace (veřejné prostředky celkem) v tis. EUR	3 153
	celkový objem investic v tis. EUR	3 729
míra plnění cílů	počet podpořených operací	80%
	celkový objem investic	51%
	rozpočet	43%

Tabulka 237: Aktuální stav implementace projektů naplňujících nové výzvy Health Check – opatření III.1.1 Diverzifikace činností nezemědělské povahy (kód 311)

priorita HC		obnovitelné zdroje energie		
druhy operací HC - zaměření podporovaných projektů		zpracování zemědělské/ lesní biomasy na výrobu obnovitelné energie - peletárny	zařízení na výrobu obnovitelné energie z biomasy a z jiných obnovitelných zdrojů -BPS	celkem
cíle	počet podpořených podniků	10	4	14
	celkový objem investic v tis. EUR	893	9 467	10 360
	dotace (veřejné prostředky celkem) v tis. EUR	447	4 734	5 181
závazky	počet schválených projektů celkem	3	7	10
	celkem závazkováno v tis. EUR	442	4 619	5 061
platby	počet podpořených podniků	2	7	9
	dotace (veřejné prostředky celkem) v tis. EUR	438	4 797	5 235
	celkový objem investic v tis. EUR	868	20 294	21 162
míra plnění cílů	počet podpořených podniků	20%	175%	64%
	celkový objem investic	97%	214%	204%
	rozpočet	98%	101%	101%

Tabulka 238: Aktuální stav implementace projektů naplňujících nové výzvy Health Check – opatření III.1.2 Podpora zakládání a rozvoje podniků (kód 312)

priorita HC		obnovitelné zdroje energie		
druhy operací HC - zaměření podporovaných projektů		zpracování zemědělské/ lesní biomasy na výrobu obnovitelné energie - peletárny	zařízení na výrobu obnovitelné energie z biomasy a z jiných obnovitelných zdrojů -BPS	Celkem
cíle	počet podpořených podniků	30	4	34
	celkový objem investic v tis. EUR	4 108	6 252	10 360
	dotace (veřejné prostředky celkem) v tis. EUR	2 054	3 126	5 180
závazky	počet schválených projektů celkem	30	5	35
	celkem závazkováno v tis. EUR	1 959	2 091	4 051
platby	počet podpořených podniků	26	4	30
	dotace (veřejné prostředky celkem) v tis. EUR	1 546	1 756	3 302
	celkový objem investic v tis. EUR	3 481	7 806	11 287
míra plnění cílů	počet podpořených podniků	87%	100%	88%
	celkový objem investic	85%	125%	109%
	rozpočet	75%	56%	64%

Tabulka 239: Aktuální stav plateb z EZFRV u projektů naplňujících nové výzvy Health Check

osa/ opatření	název opatření/podopatření	platby v roce 2012 (tis. EUR)	kumulativní platby 2007-2012 (tis. EUR)
121	I.1.1.1 Modernizace zemědělských podniků	7 493	15 267
123	I.1.3.1 Přidávání hodnoty zemědělským a potravinářským produktům	2 305	5 752
125	I.1.4 Pozemkové úpravy	1 021	2 365
Celkem osa I		10 819	23 384
311	III.1.1 Diverzifikace činností nezemědělské povahy	1 082	3 926
311	III.1.2 Podpora zakládání podniků a jejich rozvoje	407	2 476
Celkem osa III		1 489	6 402
Celkem PRV		12 308	29 786



6 Finanční provádění Programu rozvoje venkova ČR

V souladu s finančním výhledem na období 2007 - 2013 a s interinstitucionální dohodou o rozpočtové kázní a řádném finančním řízení přijala Rada zásadní právní akt k realizaci PRV (rozhodnutí Rady č. 2006/144/ES, ze dne 20. února 2006 o strategických směrech Společenství pro rozvoj venkova (programové období 2007 - 2013)). Rozhodnutím Komise č. 2007/383/ES ze dne 1. 6. 2007, kterým se mění rozhodnutí 2006/636/ES, kterým se stanoví roční rozdělení částky podpory Společenství pro rozvoj venkova na období od 1. 1. 2007 do 31. 12. 2013 podle jednotlivých členských států (oznámeno pod číslem K (2007) 2274) byla stanovena celková částka pro rozvoj venkova na období 2007 - 2013 pro Českou republiku ve výši 2,82 mld. EUR.

Na základě rozhodnutí Komise č. 2009/545/ES ze dne 7. 7. 2009, kterým se stanoví roční rozdělení částky podle jednotlivých členských států uvedené v článku 69 odst. 2a nařízení Rady (ES) č. 1698/2005 týkajícího se podpory pro rozvoj venkova a kterým se mění rozhodnutí Komise 2006/636/ES, byly navýšeny částky z EZFRV pro Českou republiku o 21 mil. EUR pro rok 2009 a 14,7 mil. EUR pro rok 2010.

Na základě rozhodnutí Komise č. 2009/444/ES ze dne 10. 6. 2009, kterým se členským státům přidělují pro období 2009 až 2010 částky vyplývající z modulace podle článků 7 a 10 nařízení Rady (ES) č. 73/2006 byla České republice přidělena částka 6,3 mil. EUR.

Společně s částkou ze státního rozpočtu tak činí celková alokace na PRV na programové období 3 670 mil. EUR.

Alokace pro rok 2012 z EZFRV je stanovena ve výši 412 672 094 EUR.

Tabulka 240: Finanční alokace Programu rozvoje venkova ČR na období 2007 - 2013

Osa	Veřejné zdroje		
	Celkem veřejné zdroje (tis. EUR)	podíl spolufinancování z EZFRV	EZFRV (tis. EUR)
Osa I	858 401	75%	643 801
Osa II celkem	1 945 739	80%	1 554 160
<i>regiony v cíli konvergence</i>	1 936 013	80%	1 548 810
<i>regiony v cíli konkurenceschopnost</i>	9 726	55%	5 349
Osa III	645 828	75%	481 371
Osa IV	205 825	80%	164 660
Technická pomoc	18 019	75%	13 514
Celkem	3 669 813	78%	2 857 506

Tabulka 241: Souhrn finančního provádění PRV dle jednotlivých kódů opatření (celkové veřejné výdaje) – cíl konvergence

osa/ opatření	název opatření/podopatření	platby v roce 2012 (EUR)	kumulativní platby 2007-2012 (EUR)
111	I.3.1 Další odborné vzdělávání a informační činnost	2 282 650	7 164 365
112	I.3.2 Zahájení činnosti mladých zemědělců	6 015 729	52 324 651
113	I.3.3 Předčasné ukončení zemědělské činnosti	5 663 247	20 490 041
<i>z toho přechodové výdaje dle NK (ES) č. 1320/2006</i>		<i>1 631 400</i>	<i>10 048 840</i>
114	I.3.4 Využívání poradenských služeb	2 930 441	7 234 679
121	I.1.1.1 Modernizace zemědělských podniků	52 046 753	244 600 297
122	I.1.2.1 Lesnická technika	3 429 015	18 679 159
123	I.1.2.2 Technické vybavení provozoven	12 643 761	60 305 528
	I.1.3.1 Přidávání hodnoty zemědělským a potravinářským produktům		
124	I.1.1.2 Spolupráce na vývoji nových produktů, postupů a technologií (resp. inovací) v zemědělství	8 245 240	15 965 872
	I.1.3.2 Spolupráce při vývoji nových produktů, postupů a technologií (resp. inovací) v potravinářství		
125	I.1.2.3 Lesnická infrastruktura	18 970 511	98 749 759
	I.1.4 Pozemkové úpravy		
142	I.2.1 Seskupení producentů	42 586	8 619 552
<i>z toho přechodové výdaje dle NK (ES) č. 1320/2006</i>		<i>42 586</i>	<i>8 619 552</i>
OSA I celkem		112 269 933	534 133 902
<i>z toho přechodové výdaje dle NK (ES) č. 1320/2006</i>		<i>1 673 986</i>	<i>18 668 392</i>
211	II.1.1 Platby za přírodní znevýhodnění poskytované v horských oblastech	27 166 933	316 440 566
<i>z toho přechodové výdaje dle NK (ES) č. 1320/2006</i>		<i>0</i>	<i>4 283</i>
212	II.1.1 Platby poskytované v jiných znevýhodněných oblastech	20 469 264	269 413 680
<i>z toho přechodové výdaje dle NK (ES) č. 1320/2006</i>		<i>221</i>	<i>43 679</i>
213	II.1.2 Platby v rámci oblastí Natura 2000 a Rámcové směrnice pro vodní politiku 2000/60/ES	32 375	2 077 199
214	II.1.3 Agroenvironmentální opatření	174 198 567	798 666 447
<i>z toho přechodové výdaje dle NK (ES) č. 1320/2006</i>		<i>1 277</i>	<i>209 169 288</i>
221	II.2.1 Zalesňování zemědělské půdy	2 508 435	14 272 574
<i>z toho přechodové výdaje dle NK (ES) č. 1320/2006</i>		<i>326 709</i>	<i>4 638 376</i>
224	II.2.2 Platby v rámci NATURA 2000 v lesích	58 588	208 443
225	II.2.3 Lesnicko-environmentální platby	99 967	269 448
226	II.2.4 Obnova lesního potenciálu po kalamitách a zavádění preventivních opatření	3 167 876	13 816 324
227	II.2.4 Neproduktivní investice v lesích	525 059	2 197 896
OSA II celkem		228 227 062	1 417 362 577
<i>z toho přechodové výdaje dle NK (ES) č. 1320/2006</i>		<i>328 207</i>	<i>213 855 626</i>
osa/ opatření	název opatření/podopatření	platby	kumulativní

		v roce 2012 (EUR)	platby 2007-2012 (EUR)
311	III.1.1 Diverzifikace činností nezemědělské povahy	28 389 302	93 764 713
312	III.1.2 Podpora zakládání podniků a jejich rozvoje	8 147 023	40 878 333
313	III.1.3 Podpora cestovního ruchu	11 035 695	31 331 356
321	III.2.1.2 Občanské vybavení a služby	4 079 684	32 428 263
322	III.2.1.1 Obnova a rozvoj vesnic	16 566 909	138 760 706
323	III.2.2 Ochrana a rozvoj kulturního dědictví venkova	6 671 587	25 104 898
331	III.3.1 Vzdělávání a informace	199 195	2 366 164
OSA III celkem		75 089 395	364 634 434
<i>z toho přechodové výdaje dle NK (ES) č. 1320/2006</i>		<i>0</i>	<i>0</i>
411	IV.2.1 Realizace místní rozvojové strategie	3 154 304	6 233 664
412	IV.2.1 Realizace místní rozvojové strategie	46 647	147 034
413	IV.2.1 Realizace místní rozvojové strategie	23 751 694	77 141 077
421	IV.2.1 Provádění projektů spolupráce	2 766 744	7 258 943
431	IV.1.1 Místní akční skupina	6 055 287	22 336 603
OSA IV celkem		35 774 676	113 117 322
<i>z toho přechodové výdaje dle NK (ES) č. 1320/2006</i>		<i>0</i>	<i>0</i>
Technická pomoc	V.1 Příprava, sledování, hodnocení, informování a kontrola v rámci Programu	1 791 473	5 903 940
	V.2 Zřízení a provoz Celostátní sítě pro venkov		
<i>z toho přechodové výdaje dle NK (ES) č. 1320/2006</i>		<i>0</i>	<i>0</i>
Program celkem		453 152 539	2 435 152 174
<i>z toho přechodové výdaje dle NK (ES) č. 1320/2006</i>		<i>2 002 193</i>	<i>232 524 018</i>

Zdroj: RDIS Annual Financial Implementation – VI.3.2

Tabulka 242: Souhrn finančního provádění PRV dle jednotlivých kódů opatření (celkové veřejné výdaje) – regiony konvergence a konkurenceschopnost celkem (mimo výdajů HC)

osa/ opatření	název opatření/podopatření	platby v roce 2012 (EUR)	kumulativní platby 2007-2012 (EUR)
111	I.3.1 Další odborné vzdělávání a informační činnost	2 282 650	7 164 365
112	I.3.2 Zahájení činnosti mladých zemědělců	6 015 729	52 324 651
113	I.3.3 Předčasné ukončení zemědělské činnosti	5 663 247	20 490 041
<i>z toho přechodové výdaje dle NK (ES) č. 1320/2006</i>		<i>1 631 400</i>	<i>10 048 840</i>
114	I.3.4 Využívání poradenských služeb	2 930 441	7 234 679
121	I.1.1.1 Modernizace zemědělských podniků	62 037 787	264 956 695
122	I.1.2.1 Lesnická technika	3 429 015	18 679 159
123	I.1.2.2 Technické vybavení provozoven	15 717 615	67 974 216
	I.1.3 Přidávání hodnoty zemědělským a potravinářským produktům		
124	I.1.1.2 Spolupráce na vývoji nových produktů, postupů a technologií (resp. inovací) v zemědělství	8 245 240	15 965 872
	I.1.3.2 Spolupráce při vývoji nových produktů, postupů a technologií (resp. inovací) v potravinářství		
125	I.1.2.3 Lesnická infrastruktura	20 332 310	101 902 430
	I.1.4 Pozemkové úpravy		
142	I.2.1 Seskupení producentů	42 586	8 619 552
<i>z toho přechodové výdaje dle NK (ES) č. 1320/2006</i>		<i>42 586</i>	<i>8 619 552</i>
OSA I celkem		126 696 620	565 311 660
<i>z toho přechodové výdaje dle NK (ES) č. 1320/2006</i>		<i>1 673 986</i>	<i>18 668 392</i>
211	II.1.1 Platby za přírodní znevýhodnění poskytované v horských oblastech	27 166 933	316 440 566
<i>z toho přechodové výdaje dle NK (ES) č. 1320/2006</i>		<i>0</i>	<i>4 283</i>
212	II.1.1 Platby poskytované v jiných znevýhodněných oblastech	20 469 264	269 413 680
<i>z toho přechodové výdaje dle NK (ES) č. 1320/2006</i>		<i>221</i>	<i>43 679</i>
213	II.1.2 Platby v rámci oblastí Natura 2000 a Rámcové směrnice pro vodní politiku 2000/60/ES (WFD)	32 375	2 077 199
214	II.1.3 Agroenvironmentální opatření	174 203 583	798 906 463
<i>z toho přechodové výdaje dle NK (ES) č. 1320/2006</i>		<i>1 277</i>	<i>209 169 288</i>
221	II.2.1 Zalesňování zemědělské půdy	2 508 435	14 272 574
<i>z toho přechodové výdaje dle NK (ES) č. 1320/2006</i>		<i>326 709</i>	<i>4 638 376</i>
224	II.2.2 Platby v rámci NATURA 2000 v lesích	58 588	208 443
225	II.2.3 Lesnicko-environmentální platby	99 967	269 448
226	II.2.4 Obnova lesního potenciálu po kalamitách a zavádění preventivních opatření	3 167 876	13 816 324
227	II.2.4 Neproduktivní investice v lesích	525 059	2 197 896
OSA II celkem		228 232 079	1 417 602 593
<i>z toho přechodové výdaje dle NK (ES) č. 1320/2006</i>		<i>328 207</i>	<i>213 855 626</i>

osa/ opatření	název opatření/podopatření	platby v roce 2012 (EUR)	kumulativní platby 2007-2012 (EUR)
311	III.1.1 Diverzifikace činností nezemědělské povahy	29 832 449	98 999 886
312	III.1.2 Podpora zakládání podniků a jejich rozvoje	8 689 196	44 180 064
313	III.1.3 Podpora cestovního ruchu	11 035 695	31 331 356
321	III.2.1.2 Občanské vybavení a služby	4 079 684	32 428 263
322	III.2.1.1 Obnova a rozvoj vesnic	16 566 909	138 760 706
323	III.2.2 Ochrana a rozvoj kulturního dědictví venkova	6 671 587	25 104 898
331	III.3.1 Vzdělávání a informace	199 195	2 366 164
OSA III celkem		77 074 715	373 171 337
<i>z toho přechodové výdaje dle NK (ES) č. 1320/2006</i>		<i>0</i>	<i>0</i>
411	IV.2.1 Realizace místní rozvojové strategie	3 154 304	6 233 664
412	IV.2.1 Realizace místní rozvojové strategie	46 647	147 034
413	IV.2.1 Realizace místní rozvojové strategie	23 751 694	77 141 077
421	IV.2.1 Provádění projektů spolupráce	2 766 744	7 258 943
431	IV.1.1 Místní akční skupina	6 055 287	22 336 603
OSA IV celkem		35 774 676	113 117 322
<i>z toho přechodové výdaje dle NK (ES) č. 1320/2006</i>		<i>0</i>	<i>0</i>
Technická pomoc	V.1 Příprava, sledování, hodnocení, informování a kontrola v rámci Programu	1 791 473	5 903 940
	V.2 Zřízení a provoz Celostátní sítě pro venkov		
<i>z toho přechodové výdaje dle NK (ES) č. 1320/2006</i>		<i>0</i>	<i>0</i>
Program celkem		469 569 561	2 475 106 852
<i>z toho přechodové výdaje dle NK (ES) č. 1320/2006</i>		<i>2 002 193</i>	<i>232 524 018</i>

Zdroj: RDIS Annual Financial Implementation – VI.3.2

Celková platba nárokováná z EZFRV platební agenturou SZIF v rámci čtyř výkazů pokrývajících období od 1. 1. 2011 do 31. 12. 2012 činila 472 259 tis. EUR, kumulativně za období 2007-2012 činily celkové platby z EZFRV 1 940 718 tis. EUR⁴⁰.

Shrnutí finančního provádění programu podle jednotlivých kódů opatření je rovněž obsaženo v příloze 1 monitorovací tabulky list G5 a dále v příloze 3 „Financial Implementation Report 2012“, která je sestavena na základě výkazů plateb prostřednictvím systému SFC 2007. Finanční údaje vykazované za nároková opatření Osy II, které jsou uvedeny v dílčích tabulkách pro implementaci jednotlivých opatření a v monitorovacích tabulkách, nezohledňuje účetní opravy platební agentury, které monitorovací systém neviduje. Částky vyplacených veřejných prostředků uváděných v dílčích tabulkách VZ některých opatření, zejména osy II, se v některých případech proto mohou lišit od hodnot požadovaných platební agenturou v rámci výkazů Komisi.

⁴⁰ RDIS Financial Implementation Report 2012

7 Souhrn probíhajících hodnotících akcí

7.1 Úvod

Pro zajištění průběžného hodnocení v roce 2009 - 2013, a to včetně zpracování zprávy o střednědobém hodnocení, byla v dubnu 2009 vypsána veřejná zakázka „Průběžné hodnocení PRV ČR na období 2007 - 2013. Po podání nabídek 6 firem (ČZU Praha, DHV ČR, Navreme Boheme, s.r.o, Deloitte Advisory, s.r.o, CWE, a.s., Evasco s.r.o.) proběhla jednání komise pro otevírání obálek a hodnotící komise. Na základě posouzení nabídek hodnotící komisí a jejího doporučení bylo vydáno rozhodnutí zadavatele o výběru nejvhodnější nabídky (sdružení DHV, spol. s.r.o. a Tima Liberec, s.r.o). Smlouvou definovaný výstup práce hodnotitele je předběžná zpráva o hodnocení, dílčí průběžné zprávy v průběhu hodnocení, které budou zahrnovat období 2007 - 2013 a zpráva pro střednědobé hodnocení. Smlouva s hodnotitelem byla podepsána dne 18. 12. 2009.

7.2 Systém zavedený pro průběžné hodnocení

Systém průběžného hodnocení PRV zahrnuje jednak práci hodnotitele definovanou ve smlouvě a vedoucí zejména k zodpovězení všech hodnotících otázek v rámci střednědobého hodnocení, dále pak rovněž doplňující dílčí činnosti řídicího orgánu ve spolupráci s externími subjekty.

Na základě smlouvy uzavřené s hodnotitelem byly v roce 2012 zpracovány dvě průběžné zprávy o hodnocení PRV (k datu 15. 4. 2012 a 15. 10. 2012). Průběžné zprávy obsahovaly především analýzu dostupných informací – zhodnocení finančního a věcného pokroku, kvantifikaci vybraných ukazatelů, dílčí odpovědi na hodnotící otázky a závěry z analýzy pro jednotlivá opatření i program jako celek.

7.3 Prováděné hodnotící činnosti (pokračující i dokončené)

7.3.1 Průběžné hodnotící činnosti zajišťované ŘO PRV

V roce 2012 byl standardně průběžně vyhodnocován stav implementace PRV v rámci řídicího orgánu (odbořem řídicí orgán PRV ve spolupráci s odborem environmentálních podpor PRV). Vždy před vyhlášením další výzvy pro předkládání žádostí o dotaci jsou hodnoceny výsledky předchozích výzev jednak z hlediska zájmu žadatelů, počtu schválených žádostí i postupného plnění stanovených cílů, včetně finančního čerpání. Po zhodnocení i z pohledu administrativní náročnosti byly v rámci pracovních skupin MV PRV postupně aktualizovány podmínky pro poskytování dotací pro výzvy plánované pro rok 2012, resp. 2013 (bližší informace viz kapitola 8.2). Kromě průběžného sledování postupu implementace byla zajišťována data pro výsledkové indikátory. U nárokových opatření byla zejména zajišťována data pro monitoring stavu biodiverzity, tak aby mohl být vyhodnocen vliv opatření na životní prostředí.

Jako doplněk průběžného hodnocení zajišťovaného externím hodnotitelem byly další analýzy zadány formou tematického úkolu ÚZEI. Jednalo se zejména o zjištění hodnoty monitorovacího indikátoru HPH pro účely Výroční zprávy 2012. Cílem výstupu tematického úkolu byl výpočet HPH pro relevantní opatření osy I (indikátor R.2 - Zemědělská HPH v podporovaných hospodářstvích/podnicích), u nichž je výpočet možný s ohledem na dostupná data. Řídicí orgán PRV MZe v roce 2013 nerealizoval rozsáhlé výběrové šetření dat potřebných pro výpočet HPH za roky 2009 a 2011. Z toho důvodu je HPH počítána pouze u opatření, kde jsou data získána z dostupných databází ÚZEI (Albertina verze 3/2013, databáze FADN ČR).

Získané výsledky jsou popsány u jednotlivých dotčených opatření a v monitorovacích tabulkách výsledků.

Další výzkumný úkol ÚZEI byl zaměřen na přístupy k hodnocení dopadů investičních podpor poskytovaných v rámci I. osy Programu rozvoje venkova ČR pro období 2007-2013. Hlavním cílem projektu je vyhodnotit přímé i nepřímé, ekonomické a neekonomické efekty (dopady) vybraného podopatření I.1.1.1 Modernizace zemědělských podniků nad rámec evaluačních otázek všeobecného monitorovacího rámce za pomoci jak kvantitativních tak kvalitativních analýz. Přestože dlouhodobě existují systémy hodnotících ukazatelů pro evaluaci efektu investičních podpor, nelze je považovat za dostatečné pro hodnocení skutečných efektů podporované investiční činnosti umožňující následující hodnocení účinnosti a efektivity podporovaných opatření. To vyplývá především z toho, že do odezvy na podnět politiky vstupuje mnoho faktorů, které jednak zvyšují samy o sobě komplexitu hodnocení efektu dílčí změny a jednak jsou často náhodného a nesystematického charakteru.

K hodnocení přínosů strukturálních podpor byla využita kombinace kvantitativního přístupu, který je založený na datech z podnikového účetnictví, s šetřením názorů zemědělských manažerů týkajících se úspěšnosti investičních podpor z PRV a problémů spojených s jejich využíváním. Pro kvantitativní analýzu byla použita kontra-faktuální analýza, která počítá průměrné efekty z ošetření (ATE) a průměrné efekty z ošetření na účastnících se farmách v PRV (ATT). Byla provedena analýza vybraného vzorku (415) podaných projektů, na které byla poskytnuta investiční podpora a které již byly proplaceny. Analýza se zaměřovala na oblasti investic a očekávané přínosy uváděné v návrhu projektu. Bylo dokončeno vyhodnocení všech 20 případových studií, které byly realizovány koncem roku 2011. I toto hodnocení se zaměřovalo především oblasti přínosů investice pro rozvoj podniku jeho konkurenceschopnosti, ale nemalá pozornost byla věnována i motivaci a neekonomickým přínosům jako jsou zlepšování pracovních podmínek, zlepšování pohody zvířat a dopadu zemědělských aktivit na životní prostředí včetně jejich kvantifikace. Zvláštní pozornost byla zaměřena na podpůrný poradenský systém a problémy s realizací a využíváním investice.

Jak kvantitativní tak kvalitativní analýzy indikují pozitivní efekt podpor. Kontra-faktuální analýza prokázala, že bez podpory by podpořené podniky dosahovaly horších ekonomických výsledků, tvořily menší přidanou hodnotu s nižší produktivitou práce. Ukázalo se, že přínosy jsou vyšší u podniků hospodařících ve větší míře na trvalých travních porostech (zatravnění nad 20 %). Obdobně je možno z dosud realizovaných případových studií vidět, že se podpořené investice promítly do zlepšení příjmů podniků. Toto zlepšení vyplývá ze zvýšení užitkovosti zvířat, obecně ze zvýšení tržeb a v nemalé míře i úspory provozních a pracovních nákladů. Navíc respondenti indikovali celou škálu dalších kvalitativních neekonomických přínosů, jako jsou zvýšení kvality a bezpečnosti produktů a zlepšení pohody zvířat. To potvrdila i analýza 415 projektů dnes již realizovaných podpořených investic. Ukazuje se, že podpořené podniky mají svoje rozvojové strategie a že podpořené investice jsou ve velké míře s nimi konzistentní.

Jak kvantitativní tak kvalitativní analýza ukázaly, že podpora mobilizovala dodatečné finanční prostředky (zejména bankovní úvěry) pro modernizaci českého zemědělství, které by jinak zemědělství podnikatelé nevyužili. Efekt mrtvé váhy se ukazuje spíše malý a podpory jsou tak důležitým impulsem k investování. V závěrech jsou také uvedeny konkrétní doporučení pro provádění monitoringu a hodnocení samotného programu rozvoje venkova. Výsledky projektu jsou využity jako podklad pro evaluaci a reformulaci opatření PRV na posílení konkurenceschopnosti zemědělských podniků pro budoucí programové období.

Obdobně jako v roce 2011 roce proběhlo v roce 2012 hodnocení činnosti místních akčních skupin podpořených v rámci PRV. Hodnocení probíhalo od 30. července do 9. srpna formou veřejných prezentací. Jako podklad pro hodnocení sloužil Hodnotitelské komisi dotazník vyplněný místními akčními skupinami. Činnost místních akčních skupin byla hodnocena v šesti oblastech:

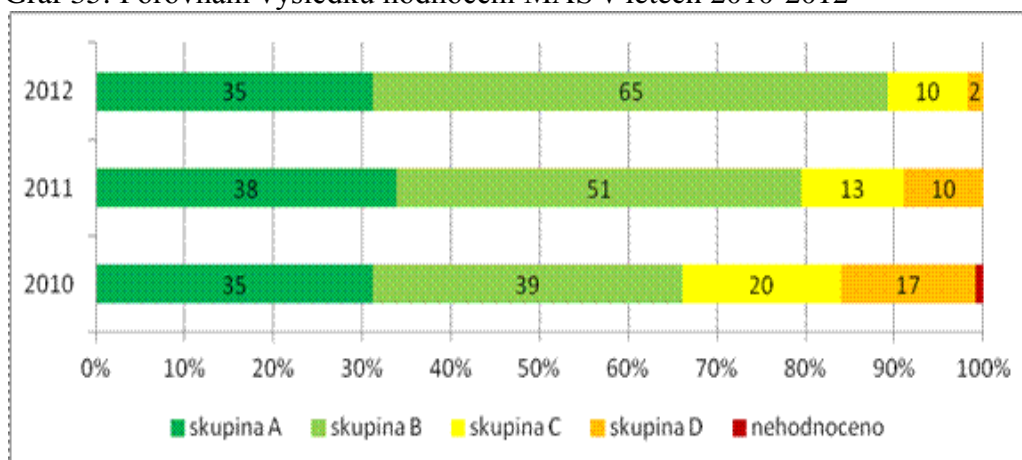
1. Základní parametry a strategické dokumenty MAS
2. Personální zajištění činnosti MAS
3. Administrace výzev a výběr projektů v rámci SPL
4. Integrace a rozvoj MAS
5. Monitoring a evaluace MAS
6. Propagace MAS

MAS byly na základě získaného počtu bodů rozřazeny do 4 skupin (viz tabulka 236). Téměř 90 % místních akčních skupin se umístilo ve skupině A a B, což je opětovné zlepšení oproti předcházejícím rokům. Porovnání výsledků s předchozími lety je patrné v grafu 28.

Tabulka 243: Rozdělení MAS do skupin dle hodnocení

Skupina	Počet bodů	Název skupiny	Doplňující komentář
A	150-130	nejlépe fungující MAS – příklady dobré praxe	vysoce transparentní a důvěryhodné, aktivní a aktivizující území
B		dobře fungující MAS	je u nich prokazatelná nadstavba metody LEADER (tj. umí nejen rozdělovat peníze, ale mají jasnou strategii a distribuce finančních prostředků přes ně má přidanou hodnotu oproti centralizovanému rozdělování)
C	104-80	průměrné MAS	splňují formální požadavky pro existenci a čerpání, efekt je téměř stejný, jako kdyby finance byly přerozdělovány centrálně
D	79-0	MAS, které by svůj přístup měly přehodnotit	jsou na hranici toho, co se od nich očekává, splňují pouze formální pravidla

Graf 35: Porovnání výsledků hodnocení MAS v letech 2010-2012



7.3.2 Průběžné hodnotící činnosti zajišťované hodnotitelem

Na začátku roku 2012 proběhlo jednání mezi zástupci hodnotitele a zástupci MZe, na kterém byl projednán evaluační plán týkající se obsahu, rozsahu a způsobu zpracování Zpráv o průběžném hodnocení PRV zpracovávaných do konce programového období. Aktivita realizovaného průběžného hodnocení pak byly prováděny v souladu s tímto harmonogramem, případně reagovaly na aktuální potřeby či dostupnost dat. V průběhu roku 2012 byly zpracovány celkem dvě Zprávy o průběžném hodnocení PRV, a to v termínech únor – duben a červen - říjen. Kromě toho byly hodnotitelem pravidelně předkládány zprávy o realizovaných činnostech ke zpracování průběžných zpráv.

Hlavní činnosti hodnotitelského týmu byly v průběhu roku 2012 soustředěny na naplňování kapitol výše uvedených zpráv, včetně formulace odpovědí na vybrané hodnotící otázky. V některých případech hodnotitel získal doplňující data, a to prostřednictvím techniky případové studie, rozhovoru, dotazníkového šetření, terénního šetření, názoru expertů apod.

Hodnotitelem byly deklarovány tyto zásadní realizované činnosti:

Osa I

- Pro vyhodnocení výsledků investičních opatření (I.1.1, I.1.2.1, I.1.2.2, I.1.2.3, I.1.31, I.3.2) se hodnotitel zaměřil na revizi systému monitoringu indikátorů výsledku R.2 Nárůst HPH v podporovaných hospodářstvích/podnicích. Rovněž zhodnotil aplikovatelnost nové metodiky pro ex-post hodnocení, a to z pohledu dostupnosti a kvality datových řad sbíraných dle nových pravidel.
- Hodnocení opatření I.1.4 bylo zaměřeno na zodpovězení otázky, zda investice přispěly ke zlepšení konkurenceschopnosti podniků v podpořených oblastech.
- Vyhodnocení dopadu vzdělávacího opatření I.3.1 na produktivitu práce či jiné prvky související s konkurenceschopností v zemědělství, potravinářství a lesnictví.
- V rámci opatření I.3.3 hodnotitel posuzoval vliv na zvýšení lidského potenciálu v zemědělství a na strukturální změnu hospodářství zejména v součinnosti s ostatními opatřeními.
- V rámci opatření I.3.4 pro poradenské služby se hodnotitel zaměřil na míru zlepšení řízení a hospodářské výkonnosti zemědělských a lesních podniků.

Osa II

- V opatření II.2.2 se hodnotitel zaměřil na zpracování trendového vývoje implementace tohoto opatření a hodnocení rozšířil o statistické zhodnocení dostupných parametrů lesních porostů na podporovaných plochách. Hodnotitel odpovídal na evaluační otázky „Do jaké míry pomohl program k zajištění stálého obhospodařování lesů v oblastech NATURA 2000“ a „Do jaké míry přispěl program k zachování nebo podpoře udržitelného obhospodařování lesní půdy“.
- V rámci opatření II.2.1 bylo rozšířeno hodnocení vztahující se k zacílení opatření do zájmových oblastí z pohledu ochrany kvality vod, resp. byla provedena prostorová analýza potenciálního vlivu opatření na plochách, které přešly přeměnou ze zemědělské půdy na lesní porosty.
- V opatření II.2.3 byla hodnocena míra příspěvku opatření ke zlepšení životního prostředí.
- Vyhodnocení příspěvku opatření II.2.4.2 ke zvýšení společenské hodnoty lesních oblastí.

Osa III

- V rámci skupiny opatření III.1 se hodnotitel zaměřil na kvantifikaci příspěvků opatření na zkvalitňování života na venkově a rovněž byla hodnocena efektivita vzniku pracovních míst.
- Výsledek opatření III.1.3 byl rovněž hodnocen z hlediska zlepšení diverzifikace a hospodářství venkova.
- Pro skupinu opatření III.2 se hodnotitel zaměřil na kvantifikaci příspěvků opatření na zkvalitňování života na venkově. Hodnotitel provedl kontextuální analýzu venkovského prostoru na aspekty života v dotčených a nedotčených obcích intervencí.
- Dále se hodnotitel v opatření III.2.2 zaměřil na zodpovězení otázky „Do jaké míry zachovalo toto opatření přitažlivost venkovských oblastí“. Hodnocení se týkalo kvantifikace výstupových a výsledkových indikátorů odrážející vliv realizace akcí na zachování přitažlivosti dotčených venkovských oblastí, s ohledem na územní distribuci podpory.
- Hodnocení opatření III.3.1 se zaměřilo na otázku „Do jaké míry byly využity znalosti získané z podporovaného odborného vzdělávání a informační činnosti v dotčené oblasti“ a rovněž na otázku zlepšení kvality života ve venkovských oblastech.
- Ve druhé Zprávě o průběžném hodnocení bylo předmětem hodnocení již opatření III.4.1, a to z hlediska načasování výzvy, definice příjemce a nastavení preferenčních kritérií.

Osa IV

- Osa IV - LEADER byla vyhodnocována za pomoci následujících otázek:
- Do jaké míry zvýšila podpora kapacity místních akčních skupin a dalších partnerů podílejících se na provádění strategií místního rozvoje?
- Do jaké míry přispěl přístup LEADER k zavedení víceodvětvových přístupů a k podpoře spolupráce při provádění programů pro rozvoj venkova?
- Do jaké míry přispěla podpora ke zlepšení spolupráce a podpoře předávání osvědčených postupů?

Hodnocení bylo dále doplněno o analýzu střednědobých hodnocení Strategických plánů LEADER.

Závěry z hodnocení jsou stručně shrnuty u jednotlivých opatřeních.

7.4 Sběr dat

Sběr dat k zajištění vyhodnocení programu probíhá na několika úrovních. Indikátory výstupů jsou definovány v žádostech o dotaci a žádostech o proplacení. Údaje vyplňují příjemci dotace před zahájením realizace projektu (v žádostech o dotaci) a po jeho ukončení (v žádostech o proplacení) a jsou průběžně vkládány do informačního systému SZIF pro administraci a sledování PRV. Ten pak na základě takto získaných dat umožňuje generovat podklady pro závazné monitorovací tabulky výstupů stanovené EK, které jsou nedílnou součástí výroční zprávy. Monitorovací tabulky výstupů tvoří přílohu 1 výroční zprávy.

Data pro zajištění následujících indikátorů výsledků: R1 - Počet účastníků, kteří úspěšně zakončili vzdělávací aktivitu ve vztahu k zemědělství a/nebo lesnictví, R3 - Počet podniků, které zavádějí nové produkty a /nebo technologie, R6 - Plocha zemědělské půdy obhospodařovaná způsobem, který přispívá k zachování biodiverzity, kvalitě vod, zmírnění klimatických změn, kvalitě půdy, vyvarování se opouštění půdy, R10 - Populace venkovských oblastí využívající zkvalitněné služby, R11 - Zvýšení přístupu k internetu ve venkovských oblastech a R12 - Počet účastníků, kteří úspěšně ukončili vzdělávací aktivitu v rámci osy 3 pro jednotlivá opatření PRV

jsou rovněž získávána z formulářů žádostí o dotaci a žádostí o proplacení a v případě plošných opatření také z registru půdy LPIS.

Data pro indikátory výsledku R2 - Hrubá přidaná hodnota v podporovaných podnicích, R7 - Nezemědělská hrubá přidaná hodnota v podporovaných podnicích, R8 - Hrubý počet vytvořených pracovních míst a R9 - Dodatečný počet turistických návštěv nebyla pro rok 2012 zajišťována robustním externím šetřením. Šetření obdobného rozsahu jako probíhalo v roce 2012 pro účely zajištění výsledkových indikátorů, které byly zahrnuty do výroční zprávy v roce 2011, je plánováno opakovat až v roce 2014, resp. 2015. Vzhledem k rozsahu a nákladnosti šetření předpokládáme obdobné šetření až pro účely ex-post hodnocení.

Pro určitá opatření však lze šetřit údaje k HPH - indikátor R2 - na základě dat dostupných z databáze Creditinfo. Jednalo se o opatření I.1.1 Modernizace zemědělských podniků, I.1.2.3 Lesnická infrastruktura a I.1.3 Přidávání hodnoty zemědělským a potravinářským produktům. Pro výpočet HPH byly z databáze Creditinfo využity kromě identifikačních údajů podniků (IČ, název subjektu, adresa) také roční obrát (mil. Kč) a údaje ze zjednodušených účetních závěrek (nejsou k dispozici úplně všechny položky rozvahy a výsledovky).

K výpočtu HPH pro monitorovací tabulky byla použita celopodniková metoda a sladěn tak přístup k výpočtu s přístupem hodnotitele v rámci střednědobého hodnocení. HPH u podporovaných subjektů byla sledována za všechny ekonomické aktivity. Při kalkulaci celopodnikové HPH byl sledovaný subjekt zařazen do odvětví podle toho, v jakém opatření byla poskytnuta podpora. Celopodniková HPH vyžaduje výrazně méně vstupních dat než odvětvová HPH. Při použití celopodnikové HPH je potenciální menší administrativní zátěž respondentů (vyžaduje se méně dat, lze získat kvalitnější data - menší chybovost ve vyplňování dotazníku) a dochází ke snížení nákladů na výběrová šetření. Určitou nevýhodou celopodnikové HPH je menší přesnost vykazovaných hodnot v porovnání s odvětvovou HPH založenou na analýze struktury tržeb. Dílčí konkrétní výsledky výpočtu pro indikátor R2 jsou uvedeny u jednotlivých opatření.

Pro potřeby průběžného hodnocení opatření osy II probíhal v letech 2007 – 2010 sběr dat (monitoring) pro vyhodnocení vlivu AEO na biodiverzitu. Výsledky tohoto monitoringu byly využity ke zpracování průběžných hodnotících zpráv nezávislým hodnotitelem (viz kap. 4.3). Jednalo se o monitoring botanický, ornitologický a entomologický na pozemcích, kde je hospodařeno v souladu s podmínkami jednotlivých titulů AEO a na které jsou čerpány dotace v rámci opatření II.1.3. Dále probíhá od roku 2009 pravidelný monitoring biodiverzity vinic a sadů začleněných do integrované produkce a ekologického zemědělství, na které mohou žadatele čerpat dotace v rámci podopatření II.1.3.1 Postupy šetrné k životnímu prostředí. Cílem sběru dat, které zajišťuje pro MZe Biocont Laboratory s.r.o., je podchycení případných kvalitativních a kvantitativních změn biodiverzity a porovnání různých typů hospodaření na vinicích a v sadech (konveční postupy, integrovaná produkce a ekologické zemědělství).

Na základě výše uvedeného monitoringu AEO je možné tvrdit, že dochází k postupnému růstu druhové diverzity. Roste zejména počet rostlinných druhů, které na komerčně obhospodařovaných lučních porostech bývají agrotechnickými postupy potlačovány. Pozitivní je zejména setrvalý a poměrně výrazný nárůst průměrného počtu rostlinných druhů na půdních blocích zařazených do titulu „Mezofilní a vlhkomilné louky“. Z monitoringu vyplývá, že díky realizovaným opatřením se na lokalitách po celou dobu sledování objevují nové tzv. luční druhy a ubývá druhů plevelných. Důsledkem je celkové výrazné obohacování fytoocenóz lučních porostů. Entomologický monitoring probíhal v letech 2009 a 2010, při srovnání obou let sledování bylo zjištěno, že indexy diverzity byly v druhém roce sledování o něco nižší než v roce prvním. Rozdíly mezi různými typy hodnocených podporovaných ploch nebyly výrazné,

biodiverzita nadstavbových titulů v rámci ošetřování travních porostů (AEO) se podle výsledků monitoringu vyrovná diverzitě ekotonu (meze apod.) a vzrostlým křovinám, které složily jako plochy kontrolní. Tyto výsledky můžeme obecně považovat za pozitivní.

Z výsledků ornitologického monitoringu lze konstatovat setrvalý stav ve využívání sledovaných lokalit chřástaly. Stav opatření splňuje dle zpracovatelů monitoringu svůj účel, tj. management je realizován adekvátním způsobem, biotop je v dobrém stavu a chřástalové podporované půdní bloky opakovaně využívají. V případě bahňáků lze konstatovat, že podporované půdní bloky vytvářejí vhodný biotop. Přítomnost bahňáků byla potvrzena zhruba na polovině lokalit. Nepřítomnost bahňáků v území, kde se dlouhodobě vyskytovali (a možná stále ještě vyskytují) může být způsobena celkově špatným stavem populací bahňáků v ČR a vysokou setrvačností při obsazování dříve opuštěných lokalit.

Cílem studie biodiverzity různě obhospodařovaných typů vinic (konvenčně, integrované a ekologicky) je standardizovaná a reprodukovatelnou metodou transektového sčítání podchytit jak druhové složení, tak početnost přítomných druhů všech monitorovaných skupin organismů. V roce 2011 byly v sadech monitorovány vyšší rostliny, denní motýli a vřetenušky, stěvlíkovití brouci a půdní edafon. Na vinicích (vzhledem k dostatečnému množství sesbíraných údajů v letech předchozích) byl sledován pouze půdní edafon. Vztahy mezi druhovou bohatostí na ploše a celkovým počtem druhů v jednotlivých vinicích ukazují, že ekologické a integrované vinice a sady mohou hostit vyšší počet rostlinných druhů než konvenční vinice. Lepších výsledků z hlediska biodiverzity obecně dosahovaly vinice a sady ekologické, v mnoha hodnocených složkách si byly výsledky v konvenčních sadech a vinicích a v režimu integrované produkce velmi blízké (podrobnější shrnutí výsledků je obsaženo v kap. 4.3 v části týkající se kvalitativního hodnocení agroenvironmentálních opatření).

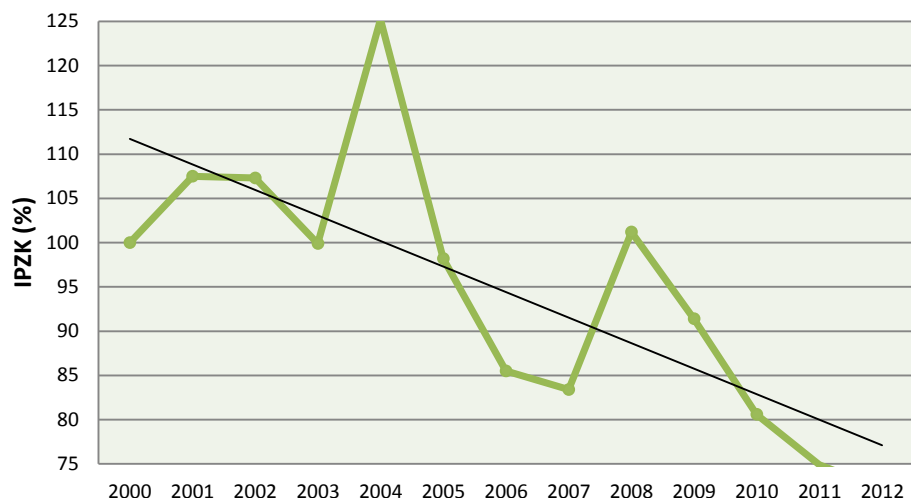
Kontinuálně je rovněž sledován a vyhodnocován stav ptačích populací Českou společností ornitologickou pro další využití k hodnocení vlivu opatření PRV na biodiverzitu. Účelem zpracování indikátoru ptáků zemědělské krajiny je naplnění ukazatele základních situací souvisejících s cíli č. 17 (Biologická rozmanitost – populace ptáků žijící na zemědělské půdě) stanoveného v nařízení Komise (ES) č. 1974/2006 PRV.

Tabulka 244: Číselné hodnoty indikátoru ptáků zemědělské krajiny vypočtené na základě dat z let 1982 – 2012, indexováno k výchozímu roku 2000.

	2000	2001	2002	2003	2004	2005	2006	2007	2008	2009	2010	2011	2012
IPZK	100,0	107,5	107,3	99,9	125,2	98,2	85,5	83,4	101,2	91,4	80,6	74,9	72,2

Zdroj: ČSO, listopad 2012

Graf: Vývoj indikátoru ptáků zemědělské krajiny v letech 2000 – 2012 (výchozím rokem je rok 2000, hodnota indikátoru v tomto roce je 100%).



Zdroj: ČSO, listopad 2012

Za sledované období 2000 – 2012 vykazuje křivka přes výkyvy v letech 2004 a 2008 celkově mírně sestupný trend (sklon proložené regresní přímky je -2,89). Tato skutečnost odpovídá trendům jednotlivým druhům, které indikátor tvoří: 10 druhů dlouhodobě ubývá, dva druhy vykazují stabilní početnost a šest druhů mírně přibývá. Trend dvou druhů je nejistý.

Pro potřeby zjištění příspěvku některých opatření osy II (konkrétně AEO a zalesňování zemědělské půdy) na změny klimatu byl v roce 2011 zpracován monitoring vlivů těchto opatření na zmírňování změn klimatu, resp. změn zásob půdního organického uhlíku a změn temp sekvestrace uhlíku. Zpracovatelem této studie byla ECODIS s.r.o.

Na tuto analýzu navázal výzkum provedený Ekologickými službami s.r.o. Dle zadání MZe byla zajišťována kvantifikace vlivu vybraných opatření osy II (Agroenvironmentální opatření – titul Ekologické zemědělství, Zatravňování orné půdy; Zalesňování zemědělské půdy) na velikost zásob půdního organického uhlíku. Na vybraných pozemcích byly standardizovaným postupem odebrány vzorky půdy a v nich stanovena celková koncentrace organického uhlíku - TOC (a další chemické parametry). U opatření zatravňování a zalesňování byla dále orientačně vypočtena zásoba uhlíku v živé biomase a nekromase opadu na povrchu půdy. Na základě všech provedených šetření byly vypočítány celkové zásoby organického uhlíku vztažené k jednotce plochy. Zjištěné koncentrace a zásoby uhlíku byly následně statisticky analyzovány s cílem vysvětlit význam vybraných vysvětlujících proměnných. Ke každému půdnímu bloku (s aplikací opatření) byla paralelně identickým způsobem testována párová kontrolní plocha (půdní blok) ležící (prostorově) co možná nejbliže a v obdobných stanovištních podmínkách. Celkem bylo pro všechny řešené otázky sledováno 100 párů půdních bloků. Na každém půdním bloku byly lokalizovány tři vzorkovací plochy. Půdní bloky byly vybírány v různých oblastech ČR rozmístěných v rámci celého státu tak, aby soubor dobře reprezentoval rozsah reálných přírodních podmínek.

Jako hlavní vysvětlující proměnné byly testovány doba trvání opatření (zatravnění či zalesňování) [roky], způsob obhospodařování orné půdy [ekologické/konvenční], hydrický status pozemků [podmáčené/nepodmáčené]. Dále byl testován soubor potenciálně významných kovariát: nadmořská výška centroidu vzorkovací plochy, v terénu měřená sklonitost vzorkovací plochy, orientace vzorkovací plochy ke světovým stranám, klimatický region (z kódu BPEJ), hlavní půdní jednotka (z kódu BPEJ), potenciální obsah alkálií v půdotvorném substrátu, topografický vlhkostní index (TWI), průměrný roční srážkový úhrn, průměrný srážkový úhrn v letním půlroce, průměrná roční teplota, průměrná teplota v letním půlroce, Langův dešťový faktor, C/N poměr, pH, objemová hmotnost půdy, obsah skeletu, průměrný úhrn referenční evapotranspirace.

Získané výsledky byly extrapolovány na reálné aktuální plochy jednotlivých typů uplatňovaných opatření v rámci celého území ČR. Provedený výběr půdních bloků umožnil pokrýt velkou část variability hlavních proměnných prostředí (potenciálně významných z hlediska studovaného jevu). Ve výběru byly zastoupeny plochy s kombinací podmínek (klimatické regiony x potenciální obsah alkálií v půdotvorném substrátu x sklonitost), které reprezentují 82 % plochy zemědělských půd celého státu.

Všechny sledovaná opatření pozitivně ovlivňují obsah (koncentraci) i zásobu uhlíku v půdě. Nejvýraznější vliv byl zjištěn u opatření „Zalesnění“, následovalo „Zatravnění“ a „Ekologické zemědělství“. Statistická významnost vlivu aplikace opatření byla vyhodnocena pomocí LME modelu. Jako významný byl vyhodnocen vliv všech scénářů s výjimkou ekologického zemědělství (absence průkazné závislosti na požadované hladině významnosti však neznamená, že ve skutečnosti vliv významný není.) Pomocí modelu byl dále studován vliv vybraných faktorů na míru sekvestrace uhlíku (vyjádřenou jako hmotnostní koncentrace C v půdě či jako „Zásoba I“ na jednotku plochy - 1 ha) – výsledky jsou prezentovány v podrobných komentářích k jednotlivým opatřením v kapitole 4.2.

7.5 Vytváření sítí osob zapojených do hodnocení

Základní strukturu sítě pro hodnocení v ČR tvoří pracovníci řídicího orgánu PRV, tým hodnotitele a relevantní instituce, které disponují daty potřebnými k zodpovězení otázek v průběhu evaluace. Mezi takovéto instituce můžeme zařadit např. ÚZEI, který poskytuje ekonomické informace o zemědělských podnicích. Pro potřeby hodnocení biodiverzity jsou využívána mimo jiné data shromažďovaná Agenturou ochrany přírody a krajiny, jedná se zejména o mapové podklady, resp. vrstvy biotopů ČR, informace o oblastech Natura 2000 apod. Studie a analýzy, jejichž výsledky mohou posloužit k hodnocení příspěvku opatření na kvalitu vody, jsou zpracovávány např. Výzkumným ústavem vodohospodářským T.G. Masaryka, kvality půdy – Výzkumný ústav meliorací a ochrany půdy a řada dalších. Nejen pro potřeby hodnocení je v případě lesnictví zajišťována spolupráce např. s Ústavem pro hospodářskou úpravu lesů nebo Výzkumným ústavem lesního hospodářství a myslivosti. Pro zajištění dat k vyhodnocení HPH hodnotitel navázal kontakt s ČSÚ, další spolupráce je ve fázi jednání.

7.6 Zjištěné obtíže a potřeba další práce

Zásadní problémy při sběru dat ani při hodnocení nebyly identifikovány. Komplikace při zpracování dat z IS SZIF však přináší nesprávně zadané údaje, případně nedostatečná kontrola všech vyplněných polí ve formulářích žádostí.

8 Kroky přijaté Řídicím orgánem a Monitorovacím výborem k zajištění kvality a účinnosti provádění Programu rozvoje venkova

8.1 Popis celkové zodpovědnosti za řízení a kontrolu PRV

V souladu s nařízením Rady (ES) č. 1698/2005 o podpoře rozvoje venkova z Evropského zemědělského fondu pro rozvoj venkova (EZFRV) byl v České republice určen řídicí orgán, který je zodpovědný za účinné a správné řízení a provádění PRV. Řídicím orgánem je Ministerstvo zemědělství ČR. V rámci Ministerstva zemědělství se na implementaci opatření PRV podílí zejména odbor řídicí orgán PRV a odbor environmentálních podpor PRV spolu s odbornými útvary.

Na realizaci PRV se podílí Státní zemědělský intervenční fond jako platební agentura akreditovaná v souladu s nařízením Rady (ES) č. 1290/2005 ze dne 21. 6. 2005 o financování společné zemědělské politiky. Akreditace byla Státnímu zemědělskému intervenčnímu fondu udělena rozhodnutím náměstka ministra financí podle článku 1, odstavce 3 nařízení Komise (ES) č. 885/2006 dne 10. 10. 2007. Platební agentura (PA) provádí administraci a kontrolu žádostí o podporu v rámci opatření PRV a zajišťuje také platby všech opatření PRV.

Činnost SZIF zabezpečuje sedm regionálních odborů na úrovni NUTS 2 (v Praze, Brně, Českých Budějovicích, Hradci Králové, Ústí nad Labem, Olomouci a Opavě) a centrální pracoviště v Praze.

Každý program pro rozvoj venkova by měl být náležitě monitorován monitorovacím výborem. Z tohoto důvodu a v souladu s nařízením Rady (ES) č. 1698/2005 byl zřízen Monitorovací výbor PRV (dále MV PRV). Jeho hlavním úkolem je dohlížet na řádnou implementaci Programu rozvoje venkova. MV PRV proto zejména sleduje naplňování cílů stanovených v programovém dokumentu, schvaluje preferenční kritéria a způsobilé výdaje pro jednotlivá opatření PRV, projednává a schvaluje výroční zprávy a úpravy programového dokumentu.

Statut MV PRV byl schválen ministrem zemědělství dne 8. 12. 2006 a Jednací řád MV PRV projednal a schválil MV PRV na svém prvním zasedání dne 5. 6. 2007. V roce 2009 byl Statut MV PRV aktualizován z důvodu rozšíření počtu členů o zástupce MZe a Národní sítě MAS o.p.s., v roce 2011 byl MV PRV rozšířen o zástupce Sdružení místních samospráv ČR (v této souvislosti byla aktualizován Statut MV - schválen dne 21. 9. 2011. MV PRV má v současné době celkem 39 členů a jsou v něm zastoupeny jak vládní, tak i nevládní partnerské organizace. Z nevládních organizací je významné zastoupení hlavně zemědělských organizací a dále také zástupců jednotlivých krajů a samospráv. Přehled jednání Monitorovacího výboru v roce 2012 shrnuje následující tabulka.

Tabulka 245: Přehled jednání Monitorovacího výboru PRV v roce 2012

Termín jednání	Obsah jednání
24. dubna 2012 (12. zasedání MV PRV)	<ul style="list-style-type: none"> ▪ Projednání a schválení změn podmínek pro poskytování dotace pro opatření: I.3.2 Zahájení činnosti mladých zemědělců III.1.2 Podpora zakládání podniků a jejich rozvoje III.1.3 Podpora cestovního ruchu ▪ Schválení podmínek pro nové opatření III.4.1 Získávání dovedností, animace a provádění ▪ Schválení úpravy Jednacího řádu MV PRV ▪ Informace o stavu průběžného hodnocení PRV ▪ Informace o úpravě finančních tabulek PRV ▪ Informace o aktuálním stavu implementace PRV a plnění daných cílů ▪ Informace o úpravách programového dokumentu ▪ Informace o výsledcích a závěrech Analýzy stavu pokrytí ČR vysokorychlostním internetem ▪ Informace o přípravě podmínek pro nové programovací období 2014+ <p>Body předkládané ke schválení MV byly schváleny.</p>
6. - 21. června 2012 (per rollam)	<ul style="list-style-type: none"> ▪ Schválení Výroční zprávy za rok 2011 – byla schválena
27. června - 13. července 2012 (per rollam)	<ul style="list-style-type: none"> ▪ Projednání a schválení změn podmínek pro poskytování dotace pro opatření: I.3.4 Využívání poradenských služeb, III.1.3 Podpora cestovního ruchu, IV.2.1 Realizace projektů spolupráce <p>Změny podmínek byly schváleny</p>
1 – 15. srpna 2012 (per rollam)	<ul style="list-style-type: none"> ▪ Projednání a schválení změn podmínek pro poskytování dotace pro opatření: I.1.2 Investice do lesů a II.2.4 Obnova lesního potenciálu po kalamitách a podpora společenských funkcí lesů <p>Změny podmínek byly schváleny</p>
21. listopadu 2012 (13. zasedání MV PRV)	<ul style="list-style-type: none"> ▪ Projednání a schválení změn podmínek pro poskytování dotace pro opatření: I.1.1 Modernizace zemědělských podniků I.3.1 Další odborné vzdělávání a informační činnost ▪ Informace o harmonogramu příjmu žádostí na rok 2013 ▪ Informace o aktuálním stavu implementace PRV a plnění stanovených cílů ▪ Informace o úpravách programového dokumentu v rámci 8. modifikace PRV ▪ Informace o přípravě podmínek pro nové programovací období 2014+ ▪ Informace o stavu průběžného hodnocení PRV ▪ Informace o ex-ante hodnocení PRV 2014 - 2020 <p>Změny podmínek byly schváleny</p>

8.2 Zajištění kvality a účinnosti provádění PRV v roce 2012

K zajištění výběru kvalitních projektů, které budou nejlépe naplňovat cíle stanovené v programovém dokumentu, jsou v prováděcích předpisech pro projektová opatření (Pravidlech pro žadatele) stanovena preferenční kritéria. Na základě zkušeností z administrace dosud proběhlých kol, potřeby zjednodušení některých postupů, přesnějšího vydefinování podmínek či přizpůsobení stávající ekonomické situaci byly navrženy úpravy Pravidel pro žadatele. Úpravy Pravidel vyplývají z projednání dotčených opatření v rámci pracovních skupin MV PRV, složených ze zástupců vládních a nevládních odborných organizací, zástupců MZe a SZIF. Návazně po projednání pracovními skupinami byly veškeré návrhy na úpravy projednány a schváleny Monitorovacím výborem PRV a předloženy ke schválení ministru zemědělství.

8.2.1 Úpravy Pravidel pro žadatele pro 15. kolo příjmu žádostí o dotaci

V podopatření I.1.1.2 Spolupráce při vývoji nových produktů, postupů a technologií (resp. inovací) v zemědělství došlo zejména ke zvýšení míry poskytované dotace ze 40 % na 50 % výdajů, ze kterých je stanovena dotace. Byla zrušena maximální hranice finančního rozpočtu pro předkládaný projekt a došlo k úpravě finančních limitů pro náklady na spolupráci.

V rámci opatření I.3.1 Další odborné vzdělávání a informační činnost došlo ke snížení minimální hranice výdajů, na které může být poskytnuta dotace, u projektů týkajících se vzdělávání v oblasti lesního hospodářství z původních 200 tis. na 100 tis. Kč.

Důležitou změnou Pravidel pro žadatele v rámci opatření III.2.2 Ochrana a rozvoj kulturního dědictví venkova bylo vyhlášení pouze záměru b) obnova a zhodnocování kulturního dědictví venkova. Z tohoto důvodu došlo i ke zrušení regionálních kritérií, která by při vyhlášení jediného záměru pozbyla smyslu. Dále byly odstraněny výdaje na nákup staveb a pozemků. Nově budou podpořeny pouze ty objekty, které jsou evidovanou kulturní památkou nebo žadatel předložil vyjádření NPÚ, že se jedná o památnou stavbu či objekt kulturně-historických hodnot. Dílčí změny byly také provedeny v rámci preferenčních kritérií.

V rámci opatření IV.2.1 Realizace projektů spolupráce je v měřitelných indikátorech zdůrazněn vztah výstupu projektu při jeho realizaci k výstupům v době udržitelnosti projektu. U kulturního dědictví venkova a rozvoje drobné venkovské ekonomiky neproduktivními investicemi byla zrušena povinnost zaúčtovat vybavení jako investici. Dále byly provedeny změny v postupu při posuzování kritérií přijatelnosti a bodování projektů.

Do obecných podmínek Pravidel byla doplněna zejména podmínka týkající se zákazu personální a majetkové provázanosti uchazečů o zakázku.

8.2.2 Úpravy Pravidel pro žadatele pro 16. kolo příjmu žádostí o dotaci

V rámci opatření I.3.2 Zahájení činnosti mladých zemědělců došlo především ke změně v definici příjemce dotace, kterým bude nově moci být pouze fyzická osoba. Vzhledem ke změně administrativního systému u všech projektových opatření Programu rozvoje venkova na systém příznivější k žadatelům došlo u opatření I.3.2 ke zkrácení lhůty pro maximální dobu registrace v Evidenci zemědělského podnikatele ze 16 na 15 měsíců. V rámci preferenčních kritérií došlo ke změně rozhodného hlediska v případě rovnosti bodů, kterým bude u tohoto opatření věk žadatele, tzn., že mladší žadatel bude mít v případě rovnosti bodů přednost. Preferenční kritérium zvýhodňující situaci, kdy žadatel podniká v místě svého trvalého pobytu, již nebude muset být plněno pouze do data předložení Žádosti o proplacení, ale po celou dobu vázanosti podnikatelského plánu na účel, tzn. po dobu pěti let od podpisu Dohody o poskytnutí dotace. U kritéria zvýhodňujícího ekologické podnikatele byly doplněny kultury, které jsou

započítávány do minimální rozlohy pro splnění kritéria (původně pouze orná půda), o vinice, chmelnice a sady. Vzhledem k ukončení příjmu žádostí do opatření I.3.3 Předčasné ukončení zemědělské činnosti, nebude už preferenční kritérium zvýhodňující převzetí podniku od staršího zemědělce moci proběhnout v rámci tohoto opatření. U staveb, které nepodléhají řízení stavebního úřadu, byla zařazena povinná příloha prokazující soulad realizované stavby se standardy welfare zvířat.

V rámci opatření III.1.2 Podpora zakládání podniků a jejich rozvoje bylo především upraveno znění preferenčního kritéria zvýhodňujícího využívání staveb, resp. bylo zavedeno minimální procento stavebních výdajů. Dále byly výrazně zpřísněny podmínky pro realizaci bioplynových stanic – byla omezena maximální velikost BPS na 550 kW, zavedena povinnost využívání odpadního tepla v minimální hodnotě 10 %, zavedena povinnost min. dvouleté historie žadatele nebo zpřísněny podmínky preferenčních kritérií. Ostatní podmínky odpovídají opatření III.1.1 Diverzifikace činností nezemědělské povahy. Maximální výdaje, ze kterých je stanovena dotace, byly omezeny na 60 mil. Kč na projekt.

V rámci záměru a) byl výrazně zvýhodněn před ostatními projekty zpracovatelský průmysl, který nejvíce generuje pracovní místa, jež jsou závazným ukazatelem plnění cílů Programu rozvoje venkova. Dále byli výrazněji zvýhodněni žadatelé předkládající pouze jednu žádost a žadatelé, kterým dosud nebyl schválen žádný projekt.

8.2.3 Úpravy Pravidel pro žadatele pro 17. kolo příjmu žádostí o dotaci

V případě opatření I.3.4 Využívání poradenských služeb byly z důvodu zachování komplexnosti a maximální frekvence poskytované poradenské služby provedeny nezbytné úpravy výdajů, na které může být poskytnuta dotace.

V opatření III.1.3 Podpora cestovního ruchu došlo ke změnám především v preferenčních kritériích. U kritéria zvýhodňujícího zemědělské podnikatele byla nově přidána podmínka vykazování podílu příjmů ze zemědělské prvovýroby nebo intenzity chovaných zvířat. Dále bylo upraveno kritérium zvýhodňující ekologické podnikatele včetně úpravy bodového hodnocení. Zvýhodňovány budou finančně náročné projekty a žadatelé, kterým dosud nebyl schválen žádný projekt. Rovněž bylo upraveno znění preferenčního kritéria zvýhodňujícího využívání staveb, resp. bylo zavedeno minimální procento stavebních výdajů. U záměru b) je nové kritérium přijatelnosti, dle kterého žadatel může podat pouze jednu Žádost o dotaci.

V případě opatření IV.2.1 Realizace projektů spolupráce došlo k navýšení maximální výše výdajů, ze kterých je stanovena dotace, na MAS, z 1,5 mil. Kč na 2 mil. Kč za všechny zaregistrované projekty v rámci jednoho kola příjmu žádostí v opatření IV.2.1. Dále byl na kód 006 Řízení a podpora projektu zaveden limit max. 30 % z výdajů, ze kterých je stanovena dotace na projekt. Nově je také zavedena sankce X, tj. snížení o 1 % částky dotace po přezkoumání Žádosti o proplacení. Tato sankce se kumuluje.

V rámci ostatních změn došlo především k úpravě definice příjemce dotace. V návaznosti na aktualizovanou Metodiku finančních toků a kontroly programů spolufinancovaných ze strukturálních fondů, Fondu soudržnosti a Evropského rybářského fondu na programové období 2007 – 2013, se z Programu rozvoje venkova, vylučují subjekty mající právní formu akciové společnosti s listinnými akciemi na majitele a dále subjekt, jehož struktura je s akciovou společností s listinnými akciemi na majitele jakkoliv spjata, a to i prostřednictvím více subjektů.

8.2.4 Úpravy prováděcích předpisů pro plošná opatření osy II v roce 2012

V roce 2012 byly schváleny následující novely právních předpisů – vnitrostátních prováděcích předpisů k implementaci plošných opatření osy II PRV:

- Nařízení vlády č. 61/2012 Sb., kterým se mění nařízení vlády č. 87/2010 Sb., o stanovení některých podmínek pro poskytování platby na krávy chované v systému s tržní produkcí mléka, ve znění nařízení vlády č. 369/2010 Sb., a nařízení vlády č. 79/2007 Sb., o podmínkách provádění agroenvironmentálních opatření, ve znění pozdějších předpisů.

Hlavním cílem novelizace je zpřesnění textu § 13 v návaznosti na nahrazení nařízení vlády č. 103/2003 Sb., o stanovení zranitelných oblastí a o používání a skladování hnojiv a statkových hnojiv, střídání plodin a provádění protierozních opatření v těchto oblastech nařízením vlády č. 262/2012 Sb., o stanovení zranitelných oblastí a akčním programem.

- Nařízení vlády č. 263/2012 Sb., kterým se mění nařízení vlády č. 79/2007 Sb., o podmínkách provádění agroenvironmentálních opatření, ve znění pozdějších předpisů.

S novelou dochází v návaznosti na zrušení nařízení vlády č. 103/2003 Sb., o stanovení zranitelných oblastí a o používání a skladování hnojiv a statkových hnojiv, střídání plodin a provádění protierozních opatření v těchto oblastech, k nahrazení odkazů na toto nařízení odkazem na nařízením vlády č. 262/2012 Sb., o stanovení zranitelných oblastí a akčním programem.

- Nařízení vlády č. 448/2012 Sb., kterým se mění nařízení vlády č. 479/2009 Sb., o stanovení důsledků porušení podmíněnosti poskytování některých podpor, ve znění pozdějších předpisů, a některá související nařízení vlády.

- Novelizací dochází ke zpřesnění podmínky odběrů vzorků ovoce v dotačním IP ovoce a ke změně limitů v IP ovoce a zeleniny, uvedené v příloze č. 10. Změna se dotkla žadatelů hospodařících na pozemcích zařazených do titulu pastviny, druhově bohaté pastviny nebo suché stepní trávníky a vřesoviště. Nově nejsou povinni dodržovat podmínku GAEC č. 9, tedy udržení výšky travního porostu po 31. 10. do 30 cm. Další změnou je podmínka udělení sankce za porušení podmínek titulu Suché stepní trávníky a vřesoviště (nově je sankce 3 % snížení dotace ukládána i za porušení podmínky vyznačení zřetelné hranice suchého stepního trávníku a vřesoviště v terénu). V návaznosti na změnu evropské legislativy a zákona č. 326/2004 Sb., o rostlinolékařské péči a o změně některých souvisejících zákonů došlo k úpravě podmínek pro použití přípravků na ochranu rostlin uvedených v příloze č. 3 nařízení vlády č. 79/2007 Sb.

- Nařízení vlády č. 106/2012, kterým se mění nařízení vlády č. 147/2008 Sb., o stanovení podmínek pro poskytování dotací na zachování hospodářského souboru lesního porostu v rámci opatření Natura 2000 v lesích, ve znění pozdějších předpisů.

Hlavním cílem novelizace nařízení vlády je upřesnění vymezení plochy porostní skupiny, na kterou se vyplácí platba v návaznosti na vyjádření Evropské komise v rámci notifikace tohoto opatření. Dále je do návrhu novely doplněno ukončení příjmu žádostí o zařazení nových žadatelů do opatření od roku 2014 v souvislosti s ukončením programového období PRV v roce 2013 a řešeno odstranění nedostatků v procesu administrace tak, jak to ukázala dosavadní aplikační praxe a zároveň je snížena administrativní zátěž žadatelů.

- Nařízení vlády č. 108/2012, kterým se mění nařízení vlády č. 53/2009 Sb., o stanovení podmínek pro poskytování dotací na lesnicko-environmentální opatření, ve znění pozdějších předpisů.

Hlavním cílem novelizace nařízení vlády je odstranění nedostatků v procesu administrace tak, jak to ukázala dosavadní aplikační praxe, a zároveň je snížena administrativní zátěž, a to jak pro platební agenturu SZIF, tak pro žadatele. Dále je do návrhu novely doplněn termín ukončení příjmů žádostí o zařazení nových žadatelů do opatření od roku 2014 v souvislosti s ukončením programového období PRV v roce 2013.

Tabulka 246: Přehled prováděcích předpisů pro nároková opatření osy II účinných v roce 2012

Kód opatření	Název právního předpisu	Číslo novely	Termín účinnosti novely	Podávání žádostí
211 212 213	Nařízení vlády o podmínkách poskytování plateb za přírodní znevýhodnění v horských oblastech, oblastech s jinými znevýhodněními a oblastech Natura 2000 na zemědělské půdě – č.75/2007 Sb.	113/2008 Sb., 83/2009 Sb., 480/2009 Sb., 111/2010 Sb., 369/2010 Sb., 372/2010 Sb., 283/2011 Sb., 448/2012 Sb.	15. 4. 2008 1. 4. 2009 1. 1. 2010 20. 4. 2010 1. 7. 2010 1. 1. 2011 1. 10. 2011 1. 1. 2013	do 15. 5.
214	Nařízení vlády o podmínkách provádění agroenvironmentálních opatření – č.79/2007 Sb.	114/2008 Sb., 45/2009 Sb., 83/2009 Sb., 480/2009 Sb., 78/2010 Sb., 112/2010 Sb., 369/2010 Sb., 282/2011 Sb., 61/2012 Sb., 263/2012 Sb., 448/2012 Sb.	15. 4. 2008 15. 2. 2009 1. 4. 2009 1. 1. 2010 1. 4. 2010 20. 4. 2010 1. 1. 2011 1. 10. 2011 1. 3. 2012 1. 8. 2012 1. 1. 2013	do 15. 5.
221	Nařízení vlády o stanovení podmínek pro poskytování dotací na zalesňování zemědělské půdy – č. 239/2007 Sb.	148/2008 Sb., 83/2009 Sb., 480/2009 Sb., 369/2010 Sb., 448/2012 Sb.	1. 5. 2008 1. 4. 2009 1. 1. 2010 1. 7. 2011 1. 1. 2013	do 15.5. ¹⁰⁾ 30.11. ¹¹⁾
224	Nařízení vlády o stanovení podmínek pro poskytování dotací na zachování hospodářského souboru lesního porostu v rámci opatření Natura 2000 v lesích – č. 147/2008 Sb.	51/2009 Sb., 83/2009 Sb., 480/2009 Sb., 369/2010 Sb., 106/2012 Sb., 448/2012 Sb.	28. 2. 2009 1. 4. 2009 1. 1. 2010 1. 7. 2011 1. 4. 2012 1. 1. 2013	do 15.5.
225	Nařízení vlády o stanovení podmínek pro poskytování dotací na lesnicko - environmentální opatření – č. 53/2009 Sb.	83/2009 Sb., 480/2009 Sb., 369/2010 Sb., 108/2012 Sb., 448/2012 Sb.	1. 4. 2009 1. 1. 2010 1. 7. 2011 1. 4. 2012 1. 1. 2013	do 15.5.

8.2.5 Souhrn hlavních problémů, které se vyskytly při řízení programu a všechna přijatá opatření, včetně opatření v odpověď na komentáře podle článku 83 nařízení (ES) č. 1698/2005

V roce 2012 pokračoval úspěšně nastavený systém administrace využívající seznam doporučených projektů a projektů „náhradníků“.

Jako další podstatný přínos a možnost zlepšení do budoucnosti vnímáme využití Portálu Farmáře. Žadatelé jsou zde průběžně informováni o aktuálním stavu administrace Žádosti, veškeré dokumenty jsou zobrazeny ihned po jejich vytvoření a žadatel má okamžitý přístup k potřebným dokumentům kdekoliv, kde má přístup k internetu.

Pro zvýšení efektivity a důvěry žadatelů, bylo provedeno ze strany SZIF v průběhu května 2012 dotazníkové šetření. E-mailem bylo osloveno 831 subjektů (osloveni byli jak konkrétní žadatelé, tak zpracovatelé jejich projektů – celkový počet informačních e-mailů byl tedy 1180), které žádaly o dotaci v rámci Programu rozvoje venkova, a to jak ve starém systému administrace (od 1. do 12. kola příjmu žádostí), tak v novém systému administrace. Cílem dotazníku bylo zhodnocení nového způsobu administrace Žádostí o dotaci z PRV včetně souvisejících problematik jako je využívání internetových stránek SZIF, Portálu Farmáře apod.

Na vyplnění dotazníku pracovala přibližně polovina „samotných“ žadatelů, druhou polovinou respondentů byly poradenské či zpracovatelské subjekty, které pro žadatele Žádosti o dotaci připravují. Nejčastějším respondentem byl vysokoškolsky vzdělaný ve věku 36 - 50 let. Mezi respondenty byly jak zemědělci (96) a podnikatelé na venkově, tak neziskové organizace, obce (65) a pozemkové úřady (41). Celkově dotazník vyplnilo 239 respondentů, tj. získali jsme odpověď od cca 30% ze všech žadatelů, což lze považovat za velmi reprezentativní vzorek.

Detailní vyhodnocení konkrétních otázek spolu s podrobným grafickým znázorněním je publikováno na webových stránkách SZIF. Nicméně základní informace můžeme shrnout do konstatování, že pro téměř 85 % respondentů je struktura Portálu farmáře jednoduchá, přehledná a požadovaná data snadno k nalezení. Informace o administraci jednotlivých Žádostí jsou dostatečné, srozumitelné a přehledné pro 92 % žadatelů. Někteří žadatelé by však uvítali zjednodušení a zpřehlednění grafické stránky Portálu Farmáře a možnost vlastních úprav (např. vyfiltrovat si daný projekt dle názvu, období, kdy byl podán apod.). Přibližně 70 – 80 % žadatelů si vygenerovalo a odeslalo Žádost o dotaci přes Portál Farmáře bez komplikací, cca 20 – 30 % žadatelů však vygenerovalo či odeslalo Žádost až po více pokusech. Kolem 5 % žadatelů využilo konzultaci a pomoc SZIF jak s vygenerováním, tak s odesláním Žádosti. Oproti očekávání však nemělo vzdělání ani věk na tento ukazatel nijak zvláštní vliv. V mnoha případech jsou komplikace s vygenerováním a odesláním Žádosti způsobeny HW a SW vybavením konkrétních žadatelů. Dokumenty odesílané ze SZIF sleduje na Portálu Farmáře přes 62 % žadatelů, ostatní uživatelé dokumenty na Portálu Farmáře nesledují a spoléhají se na „papírovou“ podobu konkrétních dokumentů (výzvy k doplnění, informace o kontrolách, atd.). Pouze 52 % respondentů uvádí, že si dokumenty odesílané ze SZIF ukládá do vlastního PC. Žadatelé i přes drobné nedostatky hodnotí celkově Portál Farmáře velmi pozitivně (80 % vybralo známku 1 či 2).

Z námětů a připomínek, které byly vneseny ze strany veřejnosti, byly navrženy pro udržení kvality služeb SZIF implementovat následující:

- zpřehlednění podoby a struktury Portálu Farmáře,
- zobrazení výstupů z administrace na Portálu Farmáře (výzvy k opravám či doplnění ...,

protokoly z kontrol, atd.) po neomezeně dlouhou dobu (nyní jsou na Portálu Farmáře k dispozici pouze 3 měsíce,

- možnost zasílání informačních e-mailů, případně SMS v případě, že se na Portálu Farmáře objeví dokument odeslaný ze SZIF,
- možnost doplňování a opravy Žádostí o dotaci prostřednictvím Portálu Farmáře (v současné době se na této funkcionalitě již pracuje),
- vzhledem k „velkému obsahu“ informací na Portálu Farmáře vytvoření přehledného průvodce nebo nápovědy.

Podle čl. 83 nařízení Rady č. 1698/2005 každý rok po předložení Výroční zprávy o pokroku přezkoumává Komise a Řídicí orgán hlavní výsledky za předcházející rok. Ke zhodnocení výsledků roku 2012 se jednání Komise a ŘO PRV spolu se zástupci platební agentury uskutečnilo 20. 11. 2012. Hlavní body agendy jsou shrnuty níže:

Přehled implementace PRV v roce 2011 na základě Výroční zprávy za rok 2011 a implementace PRV v roce 2012 na základě monitorovacích dat poskytnutých ŘO PRV k 1.1.2012. EK konstatovala, že míra implementace na základě deklarováných plateb je dobrá (65 % rozpočtu proplaceno a většina závazkována), nicméně podstatná je rovněž kvalita implementace. EK konstatovala u některých opatření rozdíly mezi stanovenými cíli dosaženým stavem jejich plnění. Zdůrazněna byla potřeba správného odůvodnění každé změny v PRV, tak aby EK byla schopna zhodnotit změny navrhované v předložené 8. modifikaci PRV. Zástupci ŘO kromě implementace opatření představili indikativní plán dalších výzev a potvrdili, že při předkládání změn PRV je reflektována realita a ekonomická situace.

Specifické otázky EK k implementaci:

EK dotazy se týkaly vícenásobného podávání žádostí jedním žadatelem (zejména u opatření I.1.1 a I.1.3.1. Následkem je menší počet podpořených podniků, než bylo předpokládáno a EK vyjádřila obavy z možného účelového dělení projektů.

Z vysvětlení ŘO vyplývá, že množství podniků se zabývá různými aktivitami, což je příčinou předkládání více projektů. Některé z podniků jsou k podávání projektů lépe připraveny. Jako reakce na vícenásobné podávání žádostí bylo do preferenčních kritérií zavedeno vícebodové kritérium, že žadatel žádá poprvé a byly zpřísněny podmínky zabraňující účelovému dělení projektů. Co se týká projektů podávaných v rámci osy II (zejména lesnické opatření), tak vícenásobné podávání žádostí jedním žadatelem je způsobeno skutečností, že 60 % lesů v ČR je vlastněno státem, který jako žadatelé o dotaci reprezentují dva státní podniky.

Co se týká nesouladu mezi cíli stanovenými v PRV a dosahovanými výsledky, EK upozornila, že implementace by se měla přizpůsobit stanoveným cílům. Je-li nezbytné, může ŘO přizpůsobit cíle PRV realitě, v případě, že nebyly cíle správně nastaveny nebo nejsou už platné. Nicméně tato změna musí být řádně odůvodněna. Dostatečným odůvodněním k redukci rozpočtu nebo neaplikování opatření nemůže být nezáměr žadatelů. Je třeba ze strany ŘO učinit veškeré možná aktivity k podpoře zájmu o opatření. V tomto kontextu se EK zajímala, jak ŘO zajišťuje rovnováhu mezi jednotlivými záměry v rámci opatření, tak aby byly zajištěny cíle opatření/programu, zejména s ohledem na opatření 121(I.1.1.1) Modernizace zemědělských podniků, 125 (I.1.2.3) Lesnická infrastruktura, 125 (I.1.4) Pozemkové úpravy a 313 (III.1.3) Podpora cestovního ruchu.

Zástupci ŘO vysvětlili, že v případě opatření 121 jsou podle aktuální situace přizpůsobována preferenční kritéria. V případě lesnické infrastruktury byl důraz kladen na rekonstrukce lesních cest potřebných ke zpřístupnění porostu, rovněž v případě pozemkových

úprav je kladen důraz na výstavbu či rekonstrukce cest ke zpřístupnění zemědělských pozemků a k funkčnímu uspořádání pozemků vzhledem k častému pronájmu pozemků k hospodaření. V případě cestovního ruchu je prioritou rekonstrukce ubytovacích zařízení, vzhledem k vysokému příspěvku k vytváření pracovních míst.

Co se týká opatření, která dosud nebyla spuštěna, tj. 142 (I.4.2) Seskupení producentů a podopatření 213 (II.1.2.2) Platby v rámci vodní rámcové směrnice, pak zástupci ŘO informovali, že opatření I.4.2 nebude spuštěno a finanční rozpočet bude užít pouze k hrazení závazků z předchozího programového období. Dále byly vysvětleny důvody pro nespouštění opatření II.1.2.2 – v souladu s Vodní rámcovou směrnicí obsahují stávající Plány povodí množství podmínek (ve formě doporučen), které nejsou závazné pro zemědělce nebo nepůsobí významné změny v zemědělství s ohledem na průměrnou velikost podniku. Není proto možné aplikovat čl. 38 nařízení Rady č. 1698/2005, resp. čl. 26 prováděcího nařízení Komise (EU) č. 1974/2006, podle kterého by měly být kompenzovány vícenáklady a ztráta příjmu za znevýhodnění při hospodaření v těchto oblastech. Nicméně nevyužité prostředky budou realokovány do takových opatření osy II (211 a 214) a opatření 121 (podpora investic do jímek), která rovněž přispívají k ochraně vody EK přislíbila informovat o tom, zda některý členský stát již aplikuje toto opatření (dle aktuální informace EK tomu tak není).

Dalším řešeným tématem byla opatření s nízkou mírou implementace: podopatření 124 (I.1.1.2) Spolupráce při vývoji nových produktů, postupů a technologií (resp. inovací) v potravinářství Stávající míra implementace podopatření je extrémně nízká: 0,8% rozpočtu je závazkováno a zatím bez uskutečněných plateb. V 15. kole výzev o podání žádosti o dotaci bylo zaregistrováno 28 projektů, což je příznivá reakce na podpůrné aktivity. Nevyčerpané finanční prostředky budou převedeny do druhého podopatření na podporu spolupráce v potravinářském sektoru. Nízká úroveň implementace je rovněž u opatření 213 Natura 2000 na zemědělské půdě, opatření 224 Natura 2000 na zemědělské půdě a opatření 225 Lesnicko-environmentální opatření. Všechna tato opatření měla být předmětem 8. modifikace PRV. EK se zajímala především o aktivity, kterými chce ŘO podpořit implementaci uvedených opatření a zda nedojde ke snížení ochrany lesních území v oblastech Natura 2000 a jiných chráněných oblastech.

Podle ŘO jsou obě opatření v ČR nová a nebyly pro ně dříve zavedeny potřebné postupy. Při nastavování opatření v letech 2005 a 2006 byly započteny do potenciální podporované rozlohy oblastí Natura 2000 (tj. 200 tis.ha) rovněž státní lesy, jejichž výměra představuje cca 60 % této výměry. Podle revidovaných údajů je odhadováno, že pouze 10 885 lesních porostů s výměrou cca 7 282 ha je v rámci opatření způsobilých k podpoře. Důsledkem revize je i návrh na změny rozpočtu opatření. Technickým problémem je rovněž rozdělení porostní skupiny, která je situována částečně v oblasti Natura 2000 a částečně mimo ni. Není tak možné aplikovat opatření na ty porostní skupiny které nejsou v oblasti Natura 2000 ze 100%. Při přípravě dalšího programového období bude tato problematika intenzivněji řešena. Co se týká opatření 225, ŘO vysvětlil, že snížení rozpočtu je nezbytné rovněž kvůli vyloučení státních lesů z podpory (rozdíl oproti původnímu záměru). Zároveň je o opatření nižší zájem, než bylo předpokládáno, zejména u vlastnictví menších než 1 ha (a v ČR je takových vlastnictví zhruba 77 %).

EK rovněž upozornila na nižší úroveň závazků a plateb pro další opatření (např. podopatření Technické vybavení provozoven, opatření Pozemkové úpravy či opatření Obnova lesního potenciálu a zavádění preventivních opatření. I při uvažovaných finančních přesunech v rámci 8. modifikace tato opatření mají závazkováno méně než 60 % alokace a platby činí cca 45 % alokace.

ŘO ujistil EK, že zbývající prostředky budou využity v případném dalším kole a nebude třeba další realokace.

Přezávazkování

S ohledem na přezávazkování v určitých opatřeních (např. opatření 112 Zahájení činnosti mladých zemědělců, 121 Modernizace zemědělských podniků, opatření 321, 322 Základní služby a obnova vesnic). EK upozornila, že tento postup sice je legální, nicméně na vlastní riziko členského státu. Přechodová pravidla jsou stále diskutována, nicméně budou-li platit obdobná pravidla jako pro stávající období, bude přezávazkování pokryto prostředky nového programového období.

ŘO informoval o hlavním typu stížností žadatelů při implementaci PRV, jedná se o hodnocení preferenčních kritérií a postupy platební agentury. EK odkázala na jeden ze závěrů střednědobého hodnocení týkající se zpoždění plateb ze strany platební agentury, které působí problém zejména žadatelům, kteří s pro realizaci projektu vzali úvěr a platí úroky za opoždění splátky. Tato otázka je rovněž předmětem komentáře EÚD v rámci auditu ke III. Ose. V této zprávě EÚD konstatuje, že platební agentura nedodrжуje své vlastní lhůty při administraci žádostí. Toto tvrzení ŘO rozporuje. Lhůty pro platby jsou plněny, jistá zpoždění jsou většinou způsobena chybějící dokumentací ze strany žadatelů. Na ŘO nebyly dosud doručeny žádné stížnosti na zpoždění plateb.

Stav čerpání osy IV – LEADER

Implementace LEADER je pokročilá, již 50% je deklarováno a proplaceno EK, 78 % alokace je závazkováno, nicméně EK upozornila ŘO na možnost rozdílu čerpání mezi jednotlivými MAS a potřebu případné realokace. EK rovněž upozornila na nutnost plné implementace strategie. ŘO přislíbil toto vyhodnocení.

Všechny místní akční skupiny dobře čerpají jim určené alokace a dokončí implementaci svých rozvojových strategií. V průměru zbývá každé MAS závazkovat 4,7 mil. Kč. Pouze 9 MAS zbývá závazkovat více než 10 mil. Kč, přičemž se jedná vždy o větší MAS, které v žádném z předchozích kol příjmů žádostí neměly problém s dostatečným počtem žadatelů. Všechny MAS předpokládají, že zbývající finanční prostředky přerozdělí v rámci posledního kola příjmu žádostí, které se bude konat v červnu 2013.

EK na základě článku zveřejněného 12. září 2012 v Lidových novinách o konfliktu zájmu při rozhodování o poskytování podpor zdůraznila, že je nezbytné mít nastavený transparentní systém pro výběr projektů. ŘO ujistil EK o maximální snaze takovým konfliktům zabránit, dosud nebyly ze strany ŘO zaznamenány obdobné signály. Posledním bodem diskutovaným v souvislosti s MAS bylo potenciální dělení MAS (na základě písemného dotazu ŘO). EK požádala o aktualizaci situace. Z pohledu ŘO je nejdůležitější zajištění kontinuity projektů.

Co se týče dělení MAS, dle našich informací, dojde v příštím programovém období k rozdělení pouze jedné MAS. Na současné území místní akční skupiny Posázaví o.p.s. budou pravděpodobně v programovém období 2014-2020 působit 2 MAS, a to Posázaví o.p.s. a MAS Blaník.

Technická pomoc

K srpnu 2012 bylo závazkováno cca 48 % alokace, proplaceno cca 31 % alokace. EK se dotazovala, zda se ŘO rozhodl využít celý rozpočet nebo plánuje realokaci a na rozpočet pro Celostátní síť pro venkov. EK se rovněž zajímala zda je akční plán pro Síť poskytován členům monitorovacího výboru.

Reakce ŘO: Část technické pomoci bude využita pro ex-ante hodnocení nového programového období, případné nevyužité finanční prostředky budou realokovány. Co se týká rozpočtu Sítě, pro rok 2013 se předpokládá využití cca 17 mil. Kč (cca 700 tis. EUR). Souhrn aktivit Sítě je poskytován členům monitorovacího výboru.

Plnění doporučení EK z předchozího výročního jednání

Všechna doporučení byla ze stran ŘO splněna. Použití směnného kursu dle nařízení Komise č. 1913/2006 bude diskutováno 27. listopadu v rámci jednání s jednotkou J4 DG AGRI.

Informace o informačních akcích a publicitě – stav implementace Komunikačního plánu a aktivity předpokládané v roce 2013.

Informační aktivity probíhají obdobným způsobem jako v předchozím roce. Bod nebyl dále podrobněji diskutován.

Prezentace ke stavu průběžného hodnocení proběhla v rámci jednání Monitorovacího výboru následující den po výročním jednání s EK.

Stav 8. modifikace PRV

Původní návrh na realokaci financí zahrnoval přesun financí z nekonvergenčních oblastí do cíle Konvergence již od roku 2007. Názor právní služby však je, že nelze tento přesun uskutečnit retroaktivně. Tento závěr vyplývá ze skutečnosti, že čl. 19 (1) Nařízení Rady (ES) č.1698/2005 umožňuje změnu PRV pro zbytek programového období. Proto lze realokovat prostředky z regionu Praha jen pro roky 2012 a 2013. Jinou možností, potvrzenou EK, pro využití finančních prostředků je umožnit čerpání v nekonvergenčních oblastech v rámci jiného opatření než je AEO. EK dále upozornila na nezbytnost lepšího odůvodnění navrhovaných změn. Co se týká opatření 226, upozornila na potřebu notifikace, vzhledem k omezení způsobilých výdajů. Nicméně ŘO objasnil, že k omezení způsobilých výdajů nedojde. Dále se EK zajímala, zda výdaje vycházející z poškození porostů jsou propláceny pouze v případě, že primární příčinou poškození je přírodní katastrofa (např. počasí) nebo oheň a poškození hmyzem je až druhotným následkem. ŘO potvrdil správnost implementace opatření.

Míra chybovosti v rozvoji venkova a audity EÚD

EK prezentovala obecný kontext, co se týká chybovosti pro rozvoj venkova, která je nejvyšší ze všech fondů (7,7%). Významně k ní přispěla ČR dvěma případy, jeden se 100 % chybovostí (nezpůsobilý stroj pořízený „z druhé ruky“ v rámci opatření 312 a jeden případ s chybovostí 1,73 % (vykázání větší rozlohy o 1,73 %). EK zdůraznila, že EÚD klade důraz nejen na legalitu a správnost operací, ale také intervenční logiku (zda výdaje odpovídají cílům opatření, jak je uvedeno v programu). Podle předběžných závěrů auditu výkonnosti EÚD k opatření osy 3 byly identifikovány závažné nedostatky. EK zdůraznila potřebu hluboké analýzy a zpracování odpovědí na dotazy EÚD a případná nápravná opatření. EK rovněž informovala o dokumentu DG AGRI k příčinám chybovosti v ose II. Jako hlavní byly identifikovány následující příčiny: žadatelé neaktualizují změny v LPIS, systém redukce u AEO není vyvážený, vstupní podmínky jsou používány jako kritéria způsobilosti, závazky nejsou spojené s environmentálními cíli, závazky je obtížné implementovat a kontrolovat, v rámci investičních opatření nejsou respektována pravidla zadávání veřejných zakázek. ŘO byl vyzván k prověření nejčastějších chyb identifikovaných platební agenturou a k analýze možných aktivit ke zlepšení. V případě potřeby jsou možné relevantní změny programového dokumentu.

Odpovídající opatření ŘO:

Na základě podnětu EK resp. EÚD byla ve spolupráci se SZIF v roce 2013 provedena podrobná analýza příčin chybovosti, ať už způsobené na straně kontrol nebo systému administrace, jako je uplatňování korekcí a sankcí vyplývajících jak z národních, tak z evropských právních předpisů. Následně Řídicí orgán zpracoval a předložil EK Akční plán, kde definoval jednotlivé aktivity vedoucí ke snížení míry chybovosti, z nichž většina je realizována průběžně a vycházejí především ze zkušeností z implementace, z průběžných konzultací se SZIF, z průběžných konzultací s DG Agri, procesu střednědobého a průběžného hodnocení a rovněž vycházejí ze závěrů provedených auditních šetření (Nejvyššího kontrolního úřadu, Evropského účetního dvora, Evropské komise). Součástí Akčního plánu byl i závazek do 31. 5. 2013 zřídit pracovní skupinu, která se bude problematikou chybovosti systematicky zabývat. Tato pracovní skupina, složená ze zástupců ŘO PRV a SZIF bude především sledovat chybovost, analyzovat příčiny chyb a hledat možnosti jejich odstranění, revidovat stávající podmínky a iniciovat jejich úpravy, přenášet zkušenosti do návrhu podmínek PRV 2014-2020 a v neposlední řadě identifikovat „best/worst practice“.

Délka termínů kol pro podávání žádostí

EK poukázala na skutečnost, že interval pro podávání žádostí je omezen na 6 dní. ŘO konstatoval, že se jedná o standardní postup poslední dva roky a dosud nebyly negativní reakce ze strany žadatelů.

Odpovídající opatření ŘO:

Lhůta pro podávání žádostí pro následující kolo příjmu žádostí o dotaci v roce 2013 bude prodloužena alespoň na deset pracovních dnů.



8.2.6 Využití technické pomoci

8.2.6.1 Opatření V.1 Příprava, sledování, hodnocení, informování a kontrola v rámci programu („Technická pomoc“)

Dotace v rámci opatření „Technická pomoc“ je poskytována na podporu aktivit nezbytných pro implementaci jednotlivých opatření PRV, jejich monitoring a hodnocení a dále k zajištění informačních a propagačních akcí. Celková částka alokovaná na opatření „Technická pomoc“ činí cca 10 812 tis. EUR. Příjemcem dotace je MZe, odbor Řídící orgán PRV a SZIF – sekce Z5000. Příjem žádostí pro opatření byl vyhlášen kontinuálně od ledna 2008.

V roce 2012 bylo v rámci tohoto opatření zaregistrováno celkem 43 projektů v celkové částce 51 mil. Kč (1 792 tis. EUR). 12 projektů za 19 mil. Kč (753 tis. EUR) bylo zaregistrováno SZIF a 31 projektů za 24 mil. Kč (943 tis. EUR) MZe. Schváleno k realizaci bylo v roce 2012 celkem 34 projektů. Proplaceno v roce 2012 bylo celkem 15 projektů zaregistrovaných v roce 2012 v částce 3,7 mil. Kč (146 tis. EUR). Včetně plateb za projekty registrované v předchozích letech tak celková částka vyplacená v roce 2012 pro Technickou pomoc činila 39 mil. Kč (1 568 tis. EUR).

Ze strany SZIF byly realizovány zejména projekty zaměřené na vzdělávání pracovníků a personální a mzdové zajištění odborných pracovníků. Ministerstvo zemědělství realizovalo projekty zejména v oblasti zajištění analýz a expertních studií sloužících jako podklady pro monitoring a hodnocení. Další významnou skupinou byly projekty propagace (tisk Pravidel a Metodik, propagace na seminářích a veletrzích) a projekty k zajištění vzdělávání a stabilizace pracovníků. V neposlední řadě byly realizovány projekty k zabezpečení jednání pracovních skupin, hodnotitelských komisí a zasedání Monitorovacího výboru.

Tabulka 247: Přehled projektů technické pomoci zaregistrovaných v roce 2012 podle zaměření

Zaměření projektu TP	Počet projektů	Částka způsobilých výdajů k financování (tis. Kč/ tis. EUR)
monitoring, hodnocení, analýzy	14	10 312/ 404
propagace a publicita	8	1 424/ 56
technické zabezpečení	3	1 160/ 45
vzdělávání a stabilizace	11	29 032/1 138
jednání pracovních skupin a MV	4	507/ 20
Celkem	40 ⁴¹	42 436/1 664

Celkový stav administrace opatření k 31. 12. 2012

Tabulka 248: Opatření V.1 „Technická pomoc“ (kumulativně od 1. 1. 2007 - 31. 12. 2012)

Opatření V.1 Příprava, sledování, hodnocení, informování a kontrola v rámci programu („Technická pomoc“)	Celkem	
	Počet žádostí /projektů	Veřejné výdaje (tis. EUR)
Zaregistrované žádosti	247	8 131
Schválené žádosti	232	6 894
Podepsané Dohody	230	6 480
Žádosti ke schválení (v administraci)	6	415
Proplacené žádosti/realizované projekty	202	5 095

Zdroj: IS SZIF

⁴¹ 3 projekty, kterým byla ukončena administrace na vlastní žádost žadatele nejsou zahrnuty.

8.2.6.2 Opatření V.2 Zřízení a provoz Celostátní sítě pro venkov

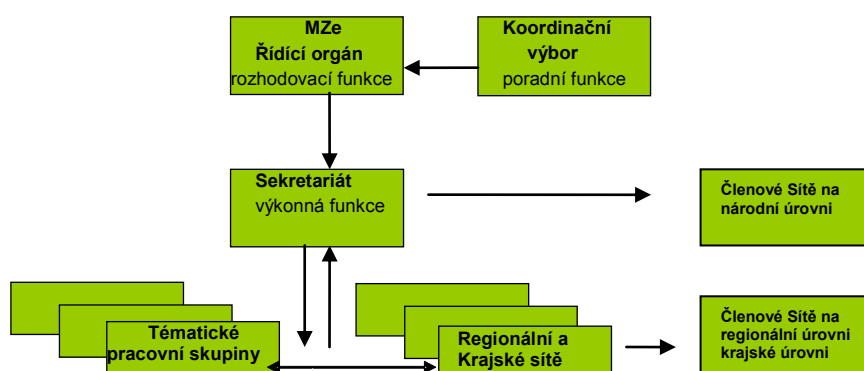
Technickou pomoc je možné dále využít pro akce v rámci zřízení a provozu Celostátní sítě pro venkov (dále Síť) podle článku 68 nařízení Rady (ES) č. 1698/2005. Finanční podpora může být poskytována na pokrytí nákladů spojených s přípravou odborných studií, seminářů na národní i mezinárodní úrovni, pořízení a instalaci počítačových systémů pro řízení, monitoring a hodnocení programu a výdaje z iniciativy Komise (např. semináře organizované Evropskou komisí). Dále na pokrytí nákladů spojených se shromažďováním, analýzou a šířením informací o opatřeních PRV, zejména příkladech dobré praxe. Dotaci je možné rovněž využít pro zakládání a provozování sítě odborníků za účelem usnadnění výměny odborných znalostí a podpory provádění a hodnocení politiky rozvoje venkova či pro rozvoj spolupráce mezi regiony a nadnárodní spolupráci.

Síť byla oficiálně ustanovena dne 11. 11. 2008 na zasedání Monitorovacího výboru PRV (Statut a jednací řád Sítě byly podepsány ministrem zemědělství dne 22. 12. 2008). Poradním orgánem Sítě je Koordinační výbor, který spolupracuje s Řídícím orgánem a sekretariátem Sítě na přípravě a koordinaci činností Sítě. Konzultuje a dává doporučení v otázkách změny Akčního plánu a ročních prováděcích plánů a přispívá k výběru tematické činnosti, kterou Síť vykonává. Jeho první zasedání se konalo 6. dubna 2009.

V roce 2012 se konalo jednání Koordinačního výboru dne 11. ledna 2012, kde byly konzultovány návrhy ročních prováděcích plánů akcí organizovaných na krajské a celorepublikové úrovni na rok 2012. Druhé jednání Koordinačního výboru se konalo 17. prosince 2012 - zde byla shrnuta realizace aktivit CSV v roce 2012, a byly projednány návrhy ročních prováděcích plánů na rok 2013. O aktivitách CSV jsou na svých jednáních pravidelně informováni také členové Monitorovacího výboru PRV.

V roce 2012 byli také pravidelně informováni členové Sítě i široká veřejnost o aktivitách Sítě prostřednictvím internetového portálu Sítě v rámci oficiálních stránek Ministerstva zemědělství www.eagri.cz, jež je důležitým nástrojem Sítě. Dalším zdrojem informací bylo dvouměsíční periodikum VENKOV.

Organizační struktura Sítě



V roce 2012 byly vypracovány roční prováděcí plány za účelem naplnění těchto nástrojů Sítě:

- Nástroj 3.1. - Setkávání aktérů působících v zemědělství, venkovském prostoru a jejich vzdělávání
- Nástroj 3.2. - Informační systém
- Nástroj 3.3. - Poskytování informací

Realizace nástroje 3.1. probíhala na několika úrovních – celostátní, krajské a regionální (okresní). Na všech těchto úrovních proběhla setkání s partnery v daném regionu za účelem projednání zhodnocení činnosti Sítě v roce 2012 a ke konci roku také k přípravě plánů aktivit na rok 2013. Dále byly realizovány aktivity na prohloubení partnerství a na základě doporučení vzneseného na 12. zasedání MV PRV byla na národní úrovni ustanovena tematická pracovní skupina (TPS) zaměřená na pozemkové úpravy. Uskutečnila se celá řada odborných tematických seminářů, školení a setkávání zaměřených na opatření PRV, zejména pak osy III a IV, v rámci kterých byly účastníkům představeny příklady úspěšně realizovaných projektů podpořených z Programu rozvoje venkova.

Nástroj 3.2 Informační portál Sítě (subportál Venkov v rámci portálu eAgri), který funguje od roku 2010, je neustále aktualizován a doplňován o nové funkcionality.

Nástroj 3.3 byl realizován při všech aktivitách a činnostech Sítě, kde proběhlo šíření informací o rozvoji venkova a samotném PRV. V rámci Sítě pokračovalo vydávání dvouměsíčníku VENKOV (primárně v elektronické podobě), který informuje o aktualitách z PRV, o činnosti Sítě a jejích partnerů na národní i regionální úrovni, o úspěšných projektech PRV a dalších tématech týkajících se rozvoje venkova.

Celkem bylo v rámci všech výše uvedených nástrojů v roce 2012 zaregistrováno a schváleno 36 projektů Sítě v celkové hodnotě 17 mil. Kč (671 tis. EUR). Z toho dva projekty byly zaměřeny na budování struktur Sítě, ostatní zejména na předávání zkušeností, příkladů dobré praxe a publicitu a prezentaci. Souhrn dosavadní administrace je uveden v tabulce níže.

Tabulka 249: Přehled projektů Opatření V.2 Zřízení a provoz Celostátní sítě pro venkov zaregistrovaných v roce 2012 dle jednotlivých podopatření

Typy výdajů pro Celostátní síť pro venkov	Počet projektů	Částka způsobilých výdajů k financování (tis. EUR)
a) na provoz struktury Sítě	2	37
b) na provádění akčního plánu Sítě, včetně jeho hodnocení	34	634
Celkem	36	671

Tabulka 250: Opatření V.2 Zřízení a provoz Celostátní sítě pro venkov (kumulativně od 1. 1. 2007 - 31. 12. 2012)

Opatření V.2 Zřízení a provoz Celostátní sítě pro venkov	Celkem	
	Počet žádostí /projektů	Veřejné výdaje (tis. EUR)
Zaregistrované žádosti	154	1 899
Schválené žádosti	151	1 852
Podepsané Dohody	151	1 852
Žádosti ke schválení (v administraci)	2	43
Proplacené žádosti/realizované projekty	95	798

Zdroj: IS SZIF

8.2.6.3 Kroky přijaté k zajištění publicity Programu rozvoje venkova

Kroky k zajištění propagace programu lze rozdělit do několika oblastí:

- vzdělávání a předávání zkušeností partnerům Sítě;
- prezentace PRV a Sítě;
- propagace příkladů dobré praxe;
- propagační a informační materiály
- webový portál.

8.2.6.3.1 Vzdělávání a předávání zkušeností partnerům Sítě

V květnu 2012 se ve slovenském městě Levoča uskutečnilo mezinárodní setkání Leaderů evropských zemí – LeaderFEST 2012 za účelem výměny zkušeností partnerů Sítě pracujících metodou Leader. Na podzim roku 2012 se konalo v rámci CSV setkání partnerů pod názvem „Zemědělci venkova, venkov zemědělcům“ za účelem prezentace příkladů dobré praxe v oblasti zemědělských podpor. Mezi hlavní body setkání patřily příspěvky zaměřené na budoucnost SZP po roce 2013.

Na regionální úrovni se v Libereckém, Olomouckém a Plzeňském kraji uskutečnila pod heslem „Budoucnost rozvoje venkova a zemědělství 2014 –2020“ setkání formou kulatých stolů. Zúčastnili se jich zástupci nejvyšších ústavních i vládních organizací, zástupci obcí a měst, jednotlivých profesních organizací zastupujících zemědělce a potravináře a neziskových organizací.

V rámci aktivit krajských Sítí proběhlo během roku 7 seminářů na téma „Mikrozdroje vodní energie jako součást energetické soběstačnosti obce“, tyto semináře navázaly na pilotní projekt uskutečněný v září roku 2011.

Dále v roce 2012 fungovalo 7 tematických pracovních skupin, které byly zřízeny na celorepublikové a regionální úrovni za účelem umožnění diskuze mezi veřejným, podnikatelským a neziskovým sektorem nad otázkami a problémy rozvoje venkova a zemědělství. Na celorepublikové úrovni se jednalo o tematickou pracovní skupinu LEADER (zřízena již od roku 2009), TPS „Publicita výstupů a dopadů PRV“ a TPS „Komplexní pozemkové úpravy – efektivní prezentace a propagace projektů“. Na regionální úrovni fungovaly v roce 2012 TPS ve čtyřech krajích. Jednalo se o TPS s názvem „Vliv činnosti člověka na krajinu českého venkova s důrazem na vodní režim a zadržování vody v krajině“ v Ústeckém kraji, v Jihomoravském kraji pracuje TPS s názvem „Možnosti zachování plnohodnotného života v aridních oblastech ČR“, ve Středočeském kraji se partneři Sítě schází v TPS s názvem „Ochrana půdního fondu, vodních zdrojů a ochrana proti povodním“ a v Pardubickém kraji byla založena TPS „Eroze a voda v krajině“. Mezi regionálními TPS probíhá úzká spolupráce a výměna zkušeností (např. společné setkání v červnu 2012 ve Středočeském kraji).

8.2.6.3.2 Prezentace PRV a Sítě

Síť byla v roce 2012 prezentována na výstavě Země živitelka ve dnech 30. 8. – 4. 9. v Českých Budějovicích, kde byla již tradičně realizována společná expozice CSV a jejích partnerů v pavilonu venkova a v jeho venkovních prostorách. Součástí doprovodného programu byl i Večer venkova, kterého se jako tradičně zúčastnili zástupci hlavních partnerů Sítě. Tento večer nabídl prostor pro neformální setkání osob zabývajících se problematikou rozvoje venkova. Prezentace PRV byla zajištěna také v rámci oficiální expozice Ministerstva zemědělství. Odborný program výstavy dále nabídl zájemcům seminář zaměřený na komplexní

pozemkové úpravy a v rámci tohoto setkání proběhlo i 1. setkání TPS „Komplexní pozemkové úpravy – efektivní prezentace a propagace projektů“.

Dále byly aktivity CSV prezentovány na výstavě Agrokomplex, která se konala 23. - 26. srpna 2012 v Nitře na Slovensku.

V říjnu 2012 (1. – 3. 10. 2012) proběhla v Nových Hradech Národní konference Venkov 2012. Organizátorem byl Spolek pro obnovu venkova ve spolupráci s Krajským sdružením Národní sítě MAS ČR, o. s. – Jihočeský kraj. Zúčastnilo se jí cca 300 návštěvníků z řad MAS, zemědělské i nezemědělské veřejnosti, zástupců jednotlivých resortů. Účastníci diskutovali v 5 speciálních workshopech zaměřených na přírodu a krajinu ve venkovském prostoru, kulturní dědictví na venkově, lidské zdroje na venkově, komunitní život na venkově a podnikání na venkově.

V roce 2012 pokračovalo vydávání periodika Sítě „VENKOV“. V tomto roce bylo vydáno celkem 6 čísel. Periodikum informuje o aktualitách z činnosti Sítě, jejích partnerů na národní i regionální úrovni. Významná část je věnována prezentování příkladů dobré praxe a představování úspěšných projektů podpořených z PRV. Periodikum je vydáváno v tištěné a elektronické formě. V posledním čtvrtletí roku 2012 proběhlo výběrové řízení a byl vybrán dodavatel pro zajištění vydávání periodika v roce 2013.

Síť byla dále prezentována na výstavách Regioutour (leden 2012, Brno), TECHAGRO (duben 2012, Brno) a na konferencích Revitalizace Orlické nádrže (říjen 2012, Písek), Česko-polská konference (listopad 2012, Rejvíz). I na regionální úrovni probíhala řada konferencí, na kterých byly představeny aktivity Sítě (konference Jihočeský venkov 2012 – červen, okres Prachatice; Podoby venkova v Olomouckém kraji – červen, Olomouc atd.).

8.2.6.3.3 *Propagace případů dobré praxe*

V rámci akcí pořádaných na celorepublikové a regionální úrovni byly propagovány příklady úspěšně realizovaných projektů z PRV a ostatních dotačních titulů zaměřených na rozvoj venkovských regionů. Akce měly ve většině případů připravenou část věnovanou exkurzím na místa konkrétně realizovaných projektů a to jak v ČR, tak i v zahraničí. Účastníci se měli také možnost seznámit se zajímavými aktivitami v regionech.

K zajímavým projektům na národní úrovni patří mimo jiné databáze videí úspěšných projektů Místních akčních skupin a Programu rozvoje venkova, která je uveřejněna na webových stránkách eAGRI, subportálu Venkov. Ke konci roku 2012 obsahovala databáze odkazy na 146 videí z realizovaných projektů, které mohou posloužit jako inspirace pro potenciální žadatele o dotaci z PRV. Dalším ze zajímavých projektů bylo vytvoření specifického propagačního materiálu, který prezentoval úspěšné projekty PRV zaměřené na rozvoj agroturistiky. Brožura ve tvaru vějíře byla zpracována tak, aby své čtenáře inspirovala k návštěvě představených projektů, které nabízí turistické poznání regionu, přibližují život na venkově a ukazují jeho tradice a současné trendy. K podpoře propagace brožury byla uspořádána soutěž pro veřejnost, která se konala v první polovině roku 2012. Cílem soutěže bylo nenásilnou formou přiblížit projekty a zajímavosti týkající se PRV.

8.2.6.3.4 *Propagační a informační materiály*

V rámci aktivit Sítě byly v roce 2012 pořízeny propagační materiály, brožury, bannery a informační materiály zaměřené na rozvoj venkova a PRV.

Na národní úrovni byla připravena brožura s názvem „Úspěšné projekty Programu rozvoje venkova“, která představila realizované projekty PRV ze všech krajů ČR. Tato brožura byla vydána i v anglické mutaci.

Regionální pracoviště Sítě Kraje Vysočina vydal propagační materiál s názvem „Máme rádi brambory“, který byl zaměřen na typickou plodinu regionu a na ukázkou realizovaných projektů PRV pěstitelů brambor nebo zpracovatelů této plodiny. V rámci Jihočeského kraje byla připravena brožura „Osa IV LEADER v Jihočeském kraji. Příklady z praxe“ a v Ústeckém kraji byly realizovány dva zajímavé informační materiály, a to brožura „Propagace úspěšných projektů Programu rozvoje venkova v Ústeckém kraji“, mapa „Průvodce Šluknovska po realizovaných projektech PRV“. Partneri Sítě v Jihomoravském kraji připravili brožuru o aktivitách partnerů a realizaci projektů PRV s názvem „Celostátní síť pro venkov Jihomoravský kraj, aktivity partnerů, realizace projektů PRV v regionu“, o zajímavých aktivitách partnerů Sítě připravili informační materiál i ve Zlínském kraji.

Propagační materiály byly využity na prezentačních akcích PRV a Sítě v rámci seminářů, školení, konferencí a setkávání partnerů. Veškeré vydané publikace jsou k dispozici i v elektronické podobě na portálu Sítě.

Mezi významné odborné materiály, které byly podpořeny z finančních prostředků Sítě, patří studie s názvem „Možnosti řešení degradace půdy a její ovlivnění změnou klimatu na příkladu aridních oblastí“ a „Studie modelové lokality z hlediska erozních procesů v krajině“. Výstupy ze studií budou využity mimo jiné v práci TPS, které fungují na území ČR, jsou sdíleny s partnery Sítě a dalšími zájemci z řad zemědělských podnikatelů a zástupců obecních a městských úřadů. Výsledky studií budou využity pro přípravu návrhů na ochranná opatření na postižených územích.

8.2.6.3.5 Webový portál

V rámci portálu eAGRI (www.eagri.cz) jsou z hlediska PRV podstatné dva samostatné subportály - Dotace a Venkov. Subportál Dotace poskytuje informace o základních dokumentech - PRV a NSPRV. Dále zde zájemci naleznou aktuální dokumenty nutné k úspěšné přípravě Žádosti o dotaci, jako jsou Pravidla pro žadatele pro jednotlivá opatření, příslušná nařízení vlády, metodické listy a výklady a kontakty na gestory jednotlivých opatření. Na těchto stránkách jsou také pravidelně zveřejňovány informace o termínech pro příjem žádostí v jednotlivých kolech, po schválení projektů pak seznamy úspěšných žadatelů. Dále jsou veřejnosti k dispozici základní informace týkající se Monitorovacího výboru, jeho složení a zápisy z jednání a záložka věnovaná přípravě nového programového období.

Subportál Venkov funguje jako hlavní komunikační platforma Sítě a poskytuje informace o práci subjektů na venkově. Obsahuje informace o Síti, její činnosti, struktuře, základních dokumentech, přehled uskutečněných a plánovaných akcí, a to jak na celostátní, tak i regionální úrovni. Na subportálu lze nalézt odkazy na informace o krajských a okresních sítích, včetně kontaktů a přehledu partnerů, dále neveřejnou část sloužící k výměně informací mezi centrální úrovní a regionálními sítěmi. K dispozici je databáze členů Sítě, úspěšných projektů PRV, databáze MAS, informace o tematických pracovních skupinách a o ocenění Oranžová stuha, periodikum VENKOV a důležité kontakty.

Na stránkách Státního zemědělského intervenčního fondu (www.szif.cz) jsou pod záložkou Program rozvoje venkova kromě základních dokumentů a informačních materiálů zveřejněny formuláře pro podávání Žádosti o dotaci, Žádosti o proplacení a další formuláře potřebné v průběhu realizace projektů financovaných z PRV, spolu se seznamy schválených projektů v jednotlivých kolech.

9 Prohlášení o shodě s politikami Společenství v souvislostech podpory, včetně identifikace zjištěných problémů a opatření přijatých k jejich řešení

PRV podporuje pouze takové aktivity, které dodržují pravidla hospodářské soutěže, transparentnosti veřejných zakázek, ochrany životního prostředí a jeho zlepšení a podporu rovnosti pohlaví a nediskriminace. V roce 2012 nebyly zjištěny žádné problémy v oblasti dodržování shody s politikami Společenství.



10 Případné opětovné použití podpory navrácené podle článku 33 nařízení (ES) č. 1290/2005

V roce 2012 nabylo právní moci 1 187 rozhodnutí o vrácení finančních prostředků v celkové částce 57 mil. Kč (cca 2 262 tis. EUR). Uhrazeno bylo v průběhu kalendářního roku 2012 43 mil. Kč (1 662 tis. EUR). Navrácené částky byly využity ve prospěch opatření, v rámci kterých byly vymoženy.

Tabulka 251: Přehled vymáhaných a uhrazených finančních prostředků od 1. 1. 2012 do 31. 12. 2012

Opatření	Vymáhané finanční prostředky (pohledávky) od 1.1.2012 do 31. 12. 2012 <i>(včetně dlužných částek z předchozích období)</i>			Uhrazené finanční prostředky (pohledávky) od 1.1.2012 do 31. 12. 2012	
	počet případů	tis. Kč	tis. EUR	tis. Kč	tis. EUR
Modernizace zemědělských podniků (121)	4	2 254	93	2 254	93
Přidávání hodnoty zemědělským a potravinářským produktům (123)	1	2 549	101	1 351	55
Předčasné ukončení zemědělské činnosti (113)	2	304	12	304	12
Zahájení činnosti mladých zemědělců (112)	52	13 687	543	7 059	275
LFA (211)	19	79	3	45	2
LFA mimo horské oblasti (212)	25	443	18	318	12
Agroenvironmentální opatření (213)	1 088	40 803	1 618	28 956	1 124
První zalesnění zemědělské půdy (221)	14	634	25	634	25
Podpora zakládání podniků a jejich rozvoje (312)	2	1 113	44	216	8
Obnova a rozvoj vesnic (322)	2	1 033	42	1 033	42
Místní akční skupina (431)	2	4	0	4	0
Realizace místní rozvojové strategie (411, 412, 413)	3	382	15	382	15
Využívání poradenských služeb (114)	1	29	1	29	1
Celkem	1 215	63 314	2 513	42 586	1 662

Zdroj: SZIF - Hlášení o dlužných a uhrazených finančních částkách (pohledávkách) z prostředků EU v období od 01.01.2012 do 31.12.2012 za oblast EZFRV. Výtah z Velké knihy dlužníků.

11 Stručný výhled do roku 2013

Pro rok 2013 jsou plánována dvě kola příjmu žádostí o dotaci pro projektová opatření v termínech únor/březen a červen. Bude pokračovat administrace (schvalování) žádostí podaných v podzimním kole roku 2012 a realizace a proplácení projektů dříve registrovaných žádostí o dotaci.

Jarní kolo proběhne ve dvou termínech. Pro opatření III.4.1 Získávání dovedností, animace a provádění proběhne příjem žádostí proběhne samostatně v termínu 6. 2. - 12. 2. 2012. V termínu 6. 3. - 12. 3. 2012 bude probíhat příjem žádostí na opatření. I.1.1.1 Modernizace zemědělských podniků, I.1.1.2 Spolupráce při vývoji nových produktů, postupů a technologií (resp. inovací) v zemědělství, I.1.3.2 Spolupráce při vývoji nových produktů, postupů a technologií (resp. inovací) v potravinářství, I.3.1 Další odborné vzdělávání a informační činnost, III.1.1 Diverzifikace činností nezemědělské povahy - pouze záměr a IV.1.2 Realizace místní rozvojové strategie.

Letní kolo je plánováno na 19. 6. – 2. 7. 2013. Žádosti o dotaci budou přijímány pro opatření I.1.3.1 Přidávání hodnoty zemědělským a potravinářským produktům, I.1.4 Pozemkové úpravy, I.3.4 Využívání poradenských služeb, II.2.4 Obnova lesního potenciálu po kalamitách a podpora společenských funkcí lesů, IV.1.2 Realizace místní rozvojové strategie a IV.2.1 Realizace projektů spolupráce.

Podmínkou pro otevření kola pro příjem žádostí je dostatečný zůstatek v rozpočtu.

V termínech stanovených prováděcími předpisy (příslušná nařízení vlády) proběhnou příjmy žádostí o dotaci pro plošná opatření osy II.

Pro plošná opatření osy II, která jsou implementována na základě nařízení vlády, budou podle potřeby novelizována nařízení vlády (dále NV) č. 75/2007 Sb., NV č. 79/2007 Sb., NV č. 239/2007 Sb., NV č. 147/2008 Sb. a NV č. 53/2009 Sb.

Na základě aktuálního stavu implementace budou provedeny případné změny finančních alokací jednotlivých opatření tak, aby byl dočerpán celý rozpočet Programu rozvoje venkova.

V roce 2013 se předpokládá projednání změny programového dokumentu týkající se zejména přípravy na přechodové období 2014 (prodloužení závazků AEO).

12 Seznam zkratek

AEO	agroenvironmentální opatření
AZV	Agentura pro zemědělství a venkov
AWU	roční pracovní jednotka (Annual Work Unit)
CMEF	Společný rámec pro monitorování a hodnocení (Common Monitoring and Evaluation Framework)
ČOV	čistička odpadních vod
ČR	Česká republika
DPH	daň z přidané hodnoty
EZFRV/EAFRD	Evropský zemědělský fond pro rozvoj venkova/European Agricultural Fund for Rural Development
ECB	Evropská centrální banka
EFRR	Evropský fond regionálního rozvoje
EHS	Evropské hospodářské společenství
EK	Evropská komise
e.o.	ekvivalentní obyvatel
ES (Společenství)	Evropské společenství
ESF	Evropský sociální fond
EU	Evropská unie
EZOZF	Evropský zemědělský orientační a záruční fond
EZZF	Evropský zemědělský záruční fond
FS	Fond soudržnosti
GAEC	Good agriculture and environmental conditions (Standardy dobrého zemědělského a environmentálního stavu)
GOM	tabulky obecné a výstupů pro cíl konvergence i konkurenceschopnost
GOC	tabulky obecné a výstupů pro cíl konvergence
GOHC	tabulky obecné a výstupů pro nové výzvy
HDP	hrubý domácí produkt
HK MAS	hodnotitelská komise Místní akční skupiny
HPH	hrubá přidaná hodnota
HRDP	Horizontální plán rozvoje venkova (Horizontal Rural Development Plan) (2004-2006)
CHKO	chráněná krajinná oblast
IČ	identifikační číslo

IS	informační systém
KIS	krajské informační středisko
LEADER	Iniciativa společenství pro rozvoj venkova (Liaison entre les actions economic rural)
LFA	méně příznivé oblasti (Less-Favoured Areas)
LPIS	veřejný registr půdy (Land Parcel Identificaton System)
MAS	Místní akční skupina
MV PRV	Monitorovací výbor Programu rozvoje venkova
MZe	Ministerstvo zemědělství České republiky
NATURA 2000	soustava chráněných území, kterou společně vytváří členské státy Evropské unie
NK	Nařízení komise
NOK	Národní orgán pro komunikaci
NP	národní park
NSP	Národní strategický plán pro rozvoj venkova ČR na období 2007 - 2013
NSRR	Národní strategický referenční rámec
NUTS	Územní nomenklatura statistických jednotek (Nomenclature of Units for Territorial Statistics)
OKEČ	odvětvová klasifikace ekonomických činností
OP LZZ	Operační program „Lidské zdroje a zaměstnanost“
OP	operační program
OPPI	Operační program „Podnikání a inovace“
OP Zemědělství	Operační program „Rozvoj venkova a multifunkční zemědělství“ (2004 – 2006)
OZE	obnovitelné zdroje energie
OP ŽP	Operační program „Životní prostředí“
PA	platební agentura
p.b.	procentní bod
Pravidla	Pravidla, kterými se stanovují podmínky pro poskytování dotace na projekty Programu rozvoje venkova ČR na období 2007 - 2013
Program SAPARD	Speciální předvstupní program pro zemědělství a rozvoj venkova (Special Pre-Accession Programme for Agriculture and Rural Development)
PRV	Program rozvoje venkova ČR na období 2007 - 2013
ROP	regionální operační program
RO SZIF	regionální odbor Státního zemědělského intervenčního fondu

ŘO	řídící orgán
Sít'	Celostátní síť pro rozvoj venkova
SOT	Společná organizace trhů
SMR	Statutory Management Requirements (povinné požadavky na hospodaření)
SPL	Strategický plán Leader
SZIF	Státní zemědělský intervenční fond
SZP	Společná zemědělská politika
TAIEX	Technical Assistance Information Exchange (nástroj Evropské komise pro cílenou asistenci expertů)
UNESCO	United Nations Educational, Scientific and Cultural Organization (Organizace spojených národů pro výchovu, vědu a kulturu)
ÚZEI	Ústav zemědělské ekonomiky a informací
ÚZPI	Ústav zemědělských a potravinářských informací
VÚZE	Výzkumný ústav zemědělské ekonomiky
WFD	Vodní rámcová směrnice (Water Framework Directive)

13 Seznam tabulek

Tabulka 1: Přehled termínů jednotlivých vyhlášených kol pro projektová opatření PRV	11
Tabulka 2: Přehled opatření PRV a termínů příjmu žádostí	12
Tabulka 3: Podopatření I.1.1.1 Modernizace zemědělských podniků (kód 121) - přehled plnění indikátorů v roce 2012 a kumulativně.....	14
Tabulka 4: Podopatření I.1.1.1 Modernizace zemědělských podniků (kód 121) - přehled čerpání finančních prostředků k 31. 12. 2012.....	14
Tabulka 5: Podopatření I.1.1.1 Modernizace zemědělských podniků (kód 121) - přehled administrace v roce 2012 pro Žádosti o dotaci zaregistrované v roce 2012	15
Tabulka 6: Podopatření I.1.1.1 Modernizace zemědělských podniků (kód 121) - přehled administrace v roce 2012 pro Žádosti o dotaci zaregistrované v roce 2009-2011.....	15
Tabulka 7: Podopatření I.1.1.1 Modernizace zemědělských podniků (kód 121) - přehled proplacených žádostí v roce 2012 celkem	15
Tabulka 8: Podopatření I.1.1.1 Modernizace zemědělských podniků (kód 121) - souhrn administrace (kumulativně od 1. 1. 2007 - 31. 12. 2012)	16
Tabulka 9: Kumulativní nápočet HPH v podopatření I.1.1 (tis. Kč)	17
Tabulka 10: Podopatření I.1.1.2 Spolupráce na vývoji nových produktů, postupů a technologií (resp. inovací) v zemědělství (kód 124) - přehled plnění indikátorů v roce 2012 a kumulativně	20
Tabulka 11: Podopatření I.1.1.2 Spolupráce na vývoji nových produktů, postupů a technologií (resp. inovací) v zemědělství (kód 124) - přehled čerpání finančních prostředků k 31. 12. 2012	20
Tabulka 12: Podopatření I.1.1.2 Spolupráce na vývoji nových produktů, postupů a technologií (resp. inovací) v zemědělství (kód 124) - přehled administrace v roce 2012 pro Žádosti o dotaci zaregistrované v roce 2012	21
Tabulka 13: Podopatření I.1.1.2 Spolupráce na vývoji nových produktů, postupů a technologií (resp. inovací) v zemědělství (kód 124) - přehled administrace v roce 2012 pro Žádosti o dotaci zaregistrované v roce 2011	21
Tabulka 14: Podopatření I.1.1.2 Spolupráce na vývoji nových produktů, postupů a technologií (resp. inovací) v zemědělství (kód 124) - souhrn administrace (kumulativně od 1. 1. 2007 - 31. 12. 2012)	21
Tabulka 15: Podopatření I.1.2.1 Lesnická technika (kód 122) - přehled plnění indikátorů v roce 2012 a kumulativně.....	23
Tabulka 16: Podopatření I.1.2.1 Lesnická technika (kód 122) - přehled čerpání finančních prostředků k 31. 12. 2012.....	23
Tabulka 17: Podopatření I.1.2.1 Lesnická technika (kód 122) - přehled administrace v roce 2012 pro Žádosti o dotaci zaregistrované v roce 2012	24
Tabulka 18: Podopatření I.1.2.1 Lesnická technika (kód 122) - přehled administrace v roce 2012 pro Žádosti o dotaci zaregistrované v roce 2011	24
Tabulka 19: Podopatření I.1.2.1 Lesnická technika (kód 122) - přehled administrace v roce 2012 pro Žádosti o dotaci zaregistrované v roce 2009-2010	24
Tabulka 20: Podopatření I.1.2.1 Lesnická technika (kód 122) - přehled proplacených žádostí v roce 2012 celkem	24
Tabulka 21: Podopatření I.1.2.1 Lesnická technika (kód 122) - souhrn administrace (kumulativně od 1. 1. 2007 - 31. 12. 2012).....	25
Tabulka 22: Kumulativní nápočet HPH v opatření I.1.2.1 (tis. Kč)	25
Tabulka 23: Podopatření I.1.2.2 Technické vybavení provozoven (kód 123) - přehled plnění indikátorů v roce 2012 a kumulativně.....	27

Tabulka 24: Podopatření I.1.2.2 Technické vybavení provozoven (kód 123) - přehled čerpání finančních prostředků k 31. 12. 2012.....	27
Tabulka 25: Podopatření I.1.2.2 Technické vybavení provozoven (kód 123) - přehled administrace v roce 2012 pro Žádosti o dotaci zaregistrované v roce 2012	27
Tabulka 26: Podopatření I.1.2.2 Technické vybavení provozoven (kód 123) - přehled administrace v roce 2012 pro Žádosti o dotaci zaregistrované v roce 2011	28
Tabulka 27: Podopatření I.1.2.2 Technické vybavení provozoven (kód 123) - přehled administrace v roce 2012 pro Žádosti o dotaci zaregistrované v roce 2009-2010.....	28
Tabulka 28: Podopatření I.1.2.2 Technické vybavení provozoven (kód 123) - přehled proplacených žádostí v roce 2012 celkem	28
Tabulka 29: Podopatření I.1.2.2 Technické vybavení provozoven (kód 123) - souhrn administrace (kumulativně od 1. 1. 2007 - 31. 12. 2012)	28
Tabulka 30: Podopatření I.1.2.3 Lesnická infrastruktura (kód 125) - přehled plnění indikátorů v roce 2012 a kumulativně	30
Tabulka 31: Podopatření I.1.2.3 Lesnická infrastruktura (kód 125) - přehled čerpání finančních prostředků k 31. 12. 2012.....	30
Tabulka 32: Podopatření I.1.2.3 Lesnická infrastruktura (kód 125) - přehled administrace v roce 2012 pro Žádosti o dotaci zaregistrované v roce 2012	31
Tabulka 33: Podopatření I.1.2.3 Lesnická infrastruktura (kód 125) - přehled administrace v roce 2012 pro Žádosti o dotaci zaregistrované v roce 2011	31
Tabulka 34: Podopatření I.1.2.3 Lesnická infrastruktura (kód 125) - přehled administrace v roce 2011 pro Žádosti o dotaci zaregistrované v roce 2009-2010	31
Tabulka 35: Podopatření I.1.2.3 Lesnická infrastruktura (kód 125) - přehled proplacených žádostí v roce 2012 celkem.....	32
Tabulka 36: Podopatření I.1.2.3 Lesnická infrastruktura (kód 125) - souhrn administrace (kumulativně od 1. 1. 2007 - 31. 12. 2012).....	32
Tabulka 37: Kumulativní nápočet HPH v opatření I.1.2.3 (tis. Kč)	33
Tabulka 38: Podopatření I.1.3.1 Přidávání hodnoty zemědělským a potravinářským produktům (kód 123) - přehled plnění indikátorů v roce 2012 a kumulativně.....	34
Tabulka 39: Podopatření I.1.3.1 Přidávání hodnoty zemědělským a potravinářským produktům (kód 123) - přehled čerpání finančních prostředků k 31. 12. 2012	34
Tabulka 40: Podopatření I.1.3.1 Přidávání hodnoty zemědělským a potravinářským produktům (kód 123) - přehled administrace v roce 2012 pro Žádosti o dotaci zaregistrované v roce 2012. 35	
Tabulka 41: Podopatření I.1.3.1 Přidávání hodnoty zemědělským a potravinářským produktům (kód 123) - přehled administrace v roce 2012 pro Žádosti o dotaci zaregistrované v roce 2011. 35	
Tabulka 42: Podopatření I.1.3.1 Přidávání hodnoty zemědělským a potravinářským produktům (kód 123) - přehled administrace v roce 2012 pro Žádosti o dotaci zaregistrované v roce 2009-2010.....	35
Tabulka 43: Podopatření I.1.3.1 Přidávání hodnoty zemědělským a potravinářským produktům (kód 123) - přehled proplacených žádostí v roce 2012 celkem	35
Tabulka 44: Podopatření I.1.3.1 Přidávání hodnoty zemědělským a potravinářským produktům (kód 123) - souhrn administrace (kumulativně od 1. 1. 2007 - 31. 12. 2012)	36
Tabulka 45– Kumulativní nápočet HPH za zemědělské odvětví v podopatření I.1.3.1 (tis. Kč). 38	
Tabulka 46: Kumulativní nápočet HPH za potravinářské odvětví v podopatření I.1.3.1 (tis. Kč)38	
Tabulka 47: Podopatření I.1.3.2 Spolupráce při vývoji nových produktů, postupů a technologií (resp. inovací) v potravinářství (kód 124) - přehled plnění indikátorů v roce 2012 a kumulativně	39
Tabulka 48: I.1.3.2 Spolupráce při vývoji nových produktů, postupů a technologií (resp. inovací) v potravinářství (kód 124) - přehled čerpání finančních prostředků k 31. 12. 2012.....	39

Tabulka 49: Podopatření I.1.3.2 Spolupráce při vývoji nových produktů, postupů a technologií (resp. inovací) v potravinářství (kód 124) - přehled administrace v roce 2012 pro Žádosti o dotaci zaregistrované v roce 2012	40
Tabulka 50: Podopatření I.1.3.2 Spolupráce při vývoji nových produktů, postupů a technologií (resp. inovací) v potravinářství (kód 124) - přehled administrace v roce 2012 pro Žádosti o dotaci zaregistrované v roce 2011	40
Tabulka 51: Podopatření I.1.3.2 Spolupráce při vývoji nových produktů, postupů a technologií (resp. inovací) v potravinářství (kód 124) - přehled administrace v roce 2011 pro Žádosti o dotaci zaregistrované v roce 2009 -2010	40
Tabulka 52: Podopatření I.1.3.2 Spolupráce při vývoji nových produktů, postupů a technologií (resp. inovací) v potravinářství (kód 124) - přehled proplacených žádostí v roce 2012 celkem ..	40
Tabulka 53: Podopatření I.1.3.2 Spolupráce při vývoji nových produktů, postupů a technologií (resp. inovací) v potravinářství (kód 124) - souhrn administrace (kumulativně od 1. 1. 2007 - 31. 12. 2012)	41
Tabulka 54: Opatření I.1.4 Pozemkové úpravy (kód 125) - přehled plnění indikátorů v roce 2012 a kumulativně	43
Tabulka 55: Opatření I.1.4 Pozemkové úpravy (kód 125) - přehled čerpání finančních prostředků k 31. 12. 2012.....	43
Tabulka 56: Opatření I.1.4 Pozemkové úpravy (kód 125) - přehled administrace v roce 2012 pro Žádosti o dotaci zaregistrované v roce 2012.....	44
Tabulka 57: Opatření I.1.4 Pozemkové úpravy (kód 125) - přehled administrace v roce 2012 pro Žádosti o dotaci zaregistrované v roce 2011	44
Tabulka 58: Opatření I.1.4 Pozemkové úpravy (kód 125) - přehled administrace v roce 2012 pro Žádosti o dotaci zaregistrované v roce 2009	44
Tabulka 59: Opatření I.1.4 Pozemkové úpravy (kód 125) - přehled proplacených žádostí v roce 2012.....	44
Tabulka 60: Opatření I.1.4 Pozemkové úpravy (kód 125) - souhrn administrace (kumulativně od 1. 1. 2007 - 31. 12. 2012)	45
Tabulka 61: Opatření I.2.1 Seskupení producentů (kód 142) - přehled plnění indikátorů v roce 2012 a kumulativně	47
Tabulka 62: Opatření I.2.1 Seskupení producentů (kód 142) - přehled čerpání finančních prostředků k 31. 12. 2012.....	47
Tabulka 63: Opatření I.2.1 Seskupení producentů (kód 142) - souhrn administrace (kumulativně od 1. 1. 2007 - 31. 12. 2012)	47
Tabulka 64: Opatření I.3.1 Další odborné vzdělávání a informační činnost (kód 111) - přehled plnění indikátorů v roce 2012 a kumulativně.....	48
Tabulka 65: Opatření I.3.1 Další odborné vzdělávání a informační činnost (kód 111) - přehled čerpání finančních prostředků k 31. 12. 2012	48
Tabulka 66: Opatření I.3.1 Další odborné vzdělávání a informační akce (kód 111) - přehled administrace v roce 2012 pro Žádosti o dotaci zaregistrované v roce 2012	49
Tabulka 67: Opatření I.3.1 Další odborné vzdělávání a informační akce (kód 111) - přehled administrace v roce 2012 pro Žádosti o dotaci zaregistrované v roce 2011	49
Tabulka 68: Opatření I.3.1 Další odborné vzdělávání a informační akce (kód 111) - přehled administrace v roce 2012 pro Žádosti o dotaci zaregistrované v roce 2008-2010.....	49
Tabulka 69: Opatření I.3.1 Další odborné vzdělávání a informační akce (kód 111) - přehled proplacených žádostí v roce 2012	49
Tabulka 70: Opatření I.3.1 Další odborné vzdělávání a informační akce (kód 111) - souhrn administrace (kumulativně od 1. 1. 2007 - 31. 12. 2012)	50

Tabulka 71: Opatření I.3.2 Zahájení činnosti mladých zemědělců (kód 112) - přehled plnění indikátorů v roce 2012 a kumulativně.....	52
Tabulka 72: Opatření I.3.2 Zahájení činnosti mladých zemědělců (kód 112) - přehled čerpání finančních prostředků k 31. 12. 2012.....	52
Tabulka 73: Opatření I.3.2 Zahájení činnosti mladých zemědělců (kód 112) - přehled administrace v roce 2012 pro Žádosti o dotaci zaregistrované v roce 2012.....	53
Tabulka 74: Opatření I.3.2 Zahájení činnosti mladých zemědělců (kód 112) - přehled administrace v roce 2012 pro Žádosti o dotaci zaregistrované v roce 2011.....	53
Tabulka 75: Opatření I.3.2 Zahájení činnosti mladých zemědělců (kód 112) - přehled administrace v roce 2012 pro Žádosti o dotaci zaregistrované v roce 2010.....	53
Tabulka 76: Opatření I.3.2 Zahájení činnosti mladých zemědělců (kód 112) - přehled administrace v roce 2012 pro Žádosti o dotaci zaregistrované v roce 2009.....	53
Tabulka 77: Opatření I.3.2 Zahájení činnosti mladých zemědělců (kód 112) - přehled administrace v roce 2012 pro Žádosti o dotaci zaregistrované v roce 2008.....	53
Tabulka 78: Opatření I.3.2 Zahájení činnosti mladých zemědělců (kód 112) - přehled proplacených žádostí v roce 2012.....	54
Tabulka 79: Opatření I.3.2 Zahájení činnosti mladých zemědělců (kód 112) - souhrn administrace (kumulativně od 1. 1. 2007 - 31. 12. 2012).....	54
Tabulka 80: Opatření I.3.3 Předčasné ukončení zemědělské činnosti (kód 113) - přehled plnění indikátorů v roce 2012 a kumulativně.....	56
Tabulka 81: Opatření I.3.3 Předčasné ukončení zemědělské činnosti (kód 113) - přehled čerpání finančních prostředků k 31. 12. 2012.....	56
Tabulka 82: Opatření I.3.3 Předčasné ukončení zemědělské činnosti - přehled administrace u žadatelů s první Žádostí o proplacení zaregistrovanou v roce 2012.....	57
Tabulka 83: Opatření I.3.3 Předčasné ukončení zemědělské činnosti - přehled administrace v roce 2012 u Prvních žádostí o proplacení zaregistrovaných v roce 2011.....	57
Tabulka 84: Opatření I.3.3 Předčasné ukončení zemědělské činnosti - přehled administrace Žádostí o proplacení zaregistrovaných v roce 2012.....	58
Tabulka 85: Opatření I.3.3 Předčasné ukončení zemědělské činnosti - přehled administrace v roce 2012 u Žádostí o proplacení zaregistrovaných v roce 2011.....	58
Tabulka 86: Opatření I.3.3 Předčasné ukončení zemědělské činnosti - souhrn administrace závazků PRV (kumulativně od 1. 1. 2007 - 31. 12. 2012).....	58
Tabulka 87: Opatření I.3.3 Předčasné ukončení zemědělské činnosti - přehled administrace žádostí o platbu zaregistrovaných a vyplacených v roce 2012.....	59
Tabulka 88: Opatření I.3.3 Předčasné ukončení zemědělské činnosti - souhrn administrace závazků HRDP (kumulativně od 1. 1. 2007 - 31. 12. 2012).....	59
Tabulka 89: Opatření I.3.4 Využívání poradenských služeb (kód 114) - přehled plnění indikátorů v roce 2012 a kumulativně.....	60
Tabulka 90: Opatření I.3.4 Využívání poradenských služeb (kód 114) - přehled čerpání finančních prostředků k 31. 12. 2012.....	60
Tabulka 91: Opatření I.3.4 Využívání poradenských služeb - přehled administrace v roce 2012 pro Žádosti o dotaci zaregistrované v roce 2012.....	61
Tabulka 92: Opatření I.3.4 Využívání poradenských služeb - přehled administrace v roce 2012 pro Žádosti o dotaci zaregistrované v roce 2011.....	61
Tabulka 93: Opatření I.3.4 Využívání poradenských služeb - přehled administrace v roce 2012 pro Žádosti o dotaci zaregistrované v roce 2010.....	61
Tabulka 94: Opatření I.3.4 Využívání poradenských služeb - přehled proplacených žádostí v roce 2012.....	61

Tabulka 95: Opatření I.3.4 Využívání poradenských služeb - souhrn administrace (kumulativně od 1. 1. 2007 - 31. 12. 2012)	62
Tabulka 96: Opatření II.1.1 Platby za přírodní znevýhodnění poskytované v horských oblastech a platby poskytované v jiných znevýhodněných oblastech (LFA) (kód 211, 212) - přehled plnění indikátorů v roce 2012 a kumulativně.....	67
Tabulka 97: Opatření II.1.1 Platby za přírodní znevýhodnění poskytované v horských oblastech a platby poskytované v jiných znevýhodněných oblastech (LFA) (kód 211, 212) - přehled čerpání finančních prostředků k 31. 12. 2012.....	67
Tabulka 98: Opatření II.1.1 LFA (kód 211, 212) - průběh administrace žádostí zaregistrovaných v roce 2012.....	68
Tabulka 99: Opatření II.1.1 LFA (kód 211, 212) - průběh administrace žádostí na závazky PRV zaregistrované v roce 2011	68
Tabulka 100: Opatření II.1.1 LFA (kód 211, 212) - průběh administrace žádostí na závazky PRV zaregistrované v roce 2010	69
Tabulka 101: Opatření II.1.1 LFA (kód 211, 212) - přehled o dotacích vyplacených na závazky PRV v roce 2012 celkem	69
Tabulka 102: Opatření II.1.1 LFA (kód 211, 212) - přehled administrace.....	69
Tabulka 103: Opatření II.1.1 LFA (kód 211, 212) - průběh administrace žádostí zaregistrovaných v předchozím programovém období (HRDP).....	70
Tabulka 104: Opatření II.1.1 LFA (kód 211, 212) - kumulativní data (od 1. 1. 2007 - 31. 12. 2012) – HRDP + PRV.....	70
Tabulka 105: Opatření II.1.1 LFA (kód 211, 212) – přehled jedinečně podpořených podniků a plochy	70
Tabulka 106: Podopatření II.1.2.1 Platby v rámci Natura 2000 na zemědělské půdě (kód 213) - přehled plnění indikátorů v roce 2012 a kumulativně.....	74
Tabulka 107: Opatření II.1.2 Platby v rámci oblastí Natura 2000 na zemědělské půdě a Rámcové směrnice pro vodní politiku 2000/60/ES (WFD) (kód 213) - přehled čerpání finančních prostředků k 31. 12. 2012.....	74
Tabulka 108: Platby v rámci oblastí Natura 2000 a Rámcové směrnice pro vodní politiku 2000/60/ES (WFD) (kód 213) - průběh administrace žádostí PRV zaregistrovaných v roce 2012	75
Tabulka 109: Platby v rámci oblastí Natura 2000 a Rámcové směrnice pro vodní politiku 2000/60/ES (WFD) (kód 213) - průběh administrace žádostí zaregistrovaných v roce 2011	75
Tabulka 110: Platby v rámci oblastí Natura 2000 a Rámcové směrnice pro vodní politiku 2000/60/ES (WFD) (kód 213) - přehled o dotacích vyplacených v roce 2012 celkem	76
Tabulka 111: Platby v rámci oblastí Natura 2000 a Rámcové směrnice pro vodní politiku 2000/60/ES (WFD) (kód 213) - kumulativní data (od 1. 1. 2007 - 31. 12. 2012) - PRV	76
Tabulka 112: Platby v rámci oblastí Natura 2000 a Rámcové směrnice pro vodní politiku 2000/60/ES (WFD) (kód 213) - přehled administrace.....	76
Tabulka 113: Platby v rámci oblastí Natura 2000 a Rámcové směrnice pro vodní politiku 2000/60/ES (WFD) (kód 213) - přehled podpořených podniků a plochy (1. 1. 2007 – 31. 12. 2012)	76
Tabulka 114: Opatření II.1.3 Agroenvironmentální opatření (kód 214) - přehled plnění indikátorů v roce 2012 a kumulativně.....	78
Tabulka 115: Opatření II.1.3 Agroenvironmentální opatření (kód 214) - přehled čerpání finančních prostředků k 31. 12. 2012 (všechny regiony).....	78
Tabulka 116: Opatření II.1.3 Agroenvironmentální opatření (kód 214) - průběh administrace žádostí PRV zaregistrovaných v roce 2012	79

Tabulka 117: Opatření II.1.3 Agroenvironmentální opatření (kód 214) - průběh administrace žádostí PRV zaregistrovaných v roce 2011	79
Tabulka 118: Opatření II.1.3 Agroenvironmentální opatření (kód 214) - průběh administrace žádostí PRV zaregistrovaných v roce 2010	80
Tabulka 119: Opatření II.1.3 Agroenvironmentální opatření (kód 214) - přehled o dotacích vyplacených v roce 2012 - PRV celkem	80
Tabulka 120: Opatření II.1.3 Agroenvironmentální opatření (kód 214) - přehled administrace PRV	80
Tabulka 121: Opatření II.1.3 Agroenvironmentální opatření (kód 214) - přehled administrace PRV	81
Tabulka 122: Opatření II.1.3 Agroenvironmentální opatření (kód 214) - kumulativní data (od 1. 1. 2007 - 31. 12. 2012).....	81
Tabulka 123: Podopatření II.1.3.1 Podopatření postupy šetrné k životnímu prostředí - průběh administrace žádostí zaregistrovaných v roce 2012.....	82
Tabulka 124: Podopatření II.1.3.1 Podopatření postupy šetrné k životnímu prostředí - průběh administrace žádostí zaregistrovaných v letech 2010 až 2011	82
Tabulka 125: Podopatření II.1.3.1 Podopatření postupy šetrné k životnímu prostředí - kumulativní data (od 1. 1. 2007 - 31. 12. 2012) - PRV.....	82
Tabulka 126: II.1.3.2 Podopatření ošetřování travních porostů - průběh administrace žádostí zaregistrovaných v roce 2012	84
Tabulka 127: II.1.3.2 Podopatření ošetřování travních porostů - průběh administrace žádostí zaregistrovaných v roce 2011	84
Tabulka 128: II.1.3.2 Podopatření ošetřování travních porostů - průběh administrace žádostí zaregistrovaných v roce 2010	84
Tabulka 129: II.1.3.2 Podopatření ošetřování travních porostů - průběh administrace žádostí zaregistrovaných v letech 2010 až 2011	84
Tabulka 130: II.1.3.2 Podopatření ošetřování travních porostů - kumulativní data (od 1. 1. 2007 – 31. 12. 2012) - PRV	85
Tabulka 131: II.1.3.2 Podopatření ošetřování travních porostů - míra plnění absorpční kapacity jednotlivých titulů k 31. 12. 2012	88
Tabulka 132: II.1.3.3 Podopatření péče o krajinu - průběh administrace žádostí zaregistrovaných v roce 2012.....	89
Tabulka 133: II.1.3.3 Podopatření péče o krajinu - průběh administrace žádostí zaregistrovaných v roce 2011.....	89
Tabulka 134: II.1.3.3 Podopatření péče o krajinu - průběh administrace žádostí zaregistrovaných v roce 2010.....	89
Tabulka 135: II.1.3.3 Podopatření péče o krajinu - průběh administrace žádostí zaregistrovaných v letech 2010 až 2011.....	89
Tabulka 136: II.1.3.3 Podopatření péče o krajinu - kumulativní data (od 1. 1. 2007 - 31. 12. 2012) - PRV	90
Tabulka 137: Opatření II.2.1 Zalesňování zemědělské půdy (kód 221) - přehled plnění indikátorů v roce 2012 a kumulativně	93
Tabulka 138: Opatření II.2.1 Zalesňování zemědělské půdy (kód 221) - přehled čerpání finančních prostředků k 31. 12. 2012.....	93
Tabulka 139: Opatření II.2.1 Zalesňování zemědělské půdy - průběh administrace žádostí (zalesnění, péče a náhrada) zaregistrovaných v roce 2012	94
Tabulka 140: Opatření II.2.1 Zalesňování zemědělské půdy - průběh administrace žádostí zaregistrovaných v roce 2011	94

Tabulka 141: Opatření II.2.1 Zalesňování zemědělské půdy - průběh administrace žádostí zaregistrovaných v roce 2010	94
Tabulka 142: Opatření II.2.1 Zalesňování zemědělské půdy - celkový přehled výplat za rok 2012	94
Tabulka 143: Opatření II.2.1 Zalesňování zemědělské půdy - přehled administrace včetně péče a náhrady.....	95
Tabulka 144: Opatření II.2.1 Zalesňování zemědělské půdy - přehled administrace vázáno na platbu.....	95
Tabulka 145: Opatření II.2.1 Zalesňování zemědělské půdy - průběh administrace žádostí zaregistrovaných v předchozím programovém období (HRDP) - vyplaceno v roce 2012.....	95
Tabulka 146: Opatření II.2.1 Zalesňování zemědělské půdy - průběh administrace žádostí zaregistrovaných v roce 2012	95
Tabulka 147: Opatření II.2.1 Zalesňování zemědělské půdy - průběh administrace žádostí zaregistrovaných v roce 2011	95
Tabulka 148: Opatření II.2.1 Zalesňování zemědělské půdy - průběh administrace žádostí zaregistrovaných v roce 2010	96
Tabulka 149: Opatření II.2.1 Zalesňování zemědělské půdy - průběh administrace žádostí zaregistrovaných v předchozím programovém období (HRDP) - kumulativně	96
Tabulka 150: Opatření II.2.1 Zalesňování zemědělské půdy - kumulativní data (od 1. 1. 2007 - 31. 12. 2012) včetně péče a náhrady (započítány i závazky HRDP).....	96
Tabulka 151: II.2.2 Platby v rámci Natura 2000 v lesích (kód 224) - přehled plnění indikátorů v roce 2012 a kumulativně.....	98
Tabulka 152: II.2.2 Platby v rámci Natura 2000 v lesích (kód 224) - přehled čerpání finančních prostředků k 31. +2. 2012	98
Tabulka 153: Opatření II.2.2 Platby v rámci Natura 2000 v lesích - průběh administrace žádostí zaregistrovaných v roce 2012	98
Tabulka 154: Opatření II.2.2 Platby v rámci Natura 2000 v lesích - průběh administrace žádostí PRV zaregistrovaných v roce 2011.....	99
Tabulka 155: Opatření II.2.2 Platby v rámci Natura 2000 v lesích - kumulativní data (od 1. 1. 2008 - 31. 12. 2012).....	99
Tabulka 156: Opatření II.2.2 Platby v rámci Natura 2000 v lesích - přehled administrace PRV. 99	
Tabulka 157: Opatření II.2.3 Lesnicko-environmentální platby (kód 225) - přehled plnění indikátorů v roce 2012 a kumulativně.....	101
Tabulka 158: Opatření II.2.3 Lesnicko-environmentální platby (kód 225) - přehled čerpání finančních prostředků k 31. 12. 2012.....	101
Tabulka 159: Opatření II.2.3 Lesnicko-environmentální platby - průběh administrace žádostí zaregistrovaných v roce 2012	101
Tabulka 160: Opatření II.2.3 Lesnicko-environmentální platby - průběh administrace žádostí PRV zaregistrovaných v roce 2011.....	102
Tabulka 161: Opatření II.2.3 Lesnicko-environmentální platby - průběh administrace žádostí PRV zaregistrovaných v roce 2010.....	102
Tabulka 162: Opatření II.2.3 Lesnicko-environmentální platby - kumulativní data (od 1. 1. 2009 - 31. 12. 2012).....	102
Tabulka 163: II.2.3 Lesnicko-environmentální platby - přehled administrace PRV	102
Tabulka 164: Opatření II.2.4 Obnova lesního potenciálu po kalamitách a podpora společenských funkcí lesů (kód 226, 227) - přehled plnění indikátorů v roce 2012 a kumulativně.....	104
Tabulka 165: Opatření II.2.4 Obnova lesního potenciálu po kalamitách a podpora společenských funkcí lesů (kód 226, 227) - přehled čerpání finančních prostředků k 31. 12. 2012	104

Tabulka 166: Podopatření II.2.4.1 Obnova lesního potenciálu po kalamitách a zavádění preventivních opatření (kód 226) - přehled administrace Žádostí o dotaci zaregistrovaných v roce 2012.....	105
Tabulka 167: Podopatření II.2.4.1 Obnova lesního potenciálu po kalamitách a zavádění preventivních opatření (kód 226) - přehled administrace Žádostí o dotaci zaregistrovaných v roce 2011.....	105
Tabulka 168: Podopatření II.2.4.1 Obnova lesního potenciálu po kalamitách a zavádění preventivních opatření (kód 226) - přehled administrace Žádostí o dotaci zaregistrovaných v roce 2010.....	105
Tabulka 169: Podopatření II.2.4.1 Obnova lesního potenciálu po kalamitách a zavádění preventivních opatření (kód 226) - přehled administrace Žádostí o dotaci zaregistrovaných v roce 2009.....	105
Tabulka 170: Podopatření II.2.4.1 Obnova lesního potenciálu po kalamitách a zavádění preventivních opatření (kód 226) - (kumulativně od 1. 1. 2008 - 31. 12. 2012).....	106
Tabulka 171: Podopatření II.2.4.2 Neproduktivní investice v lesích (kód 227) - přehled administrace Žádostí o dotaci zaregistrovaných v roce 2012	108
Tabulka 172: Podopatření II.2.4.2 Neproduktivní investice v lesích (kód 227) - přehled administrace Žádostí o dotaci zaregistrovaných v roce 2011	108
Tabulka 173: Podopatření II.2.4.2 Neproduktivní investice v lesích (kód 227) - přehled administrace Žádostí o dotaci zaregistrovaných v roce 2010	108
Tabulka 174: Podopatření II.2.4.2 Neproduktivní investice v lesích (kód 227) - (kumulativně od 1. 1. 2008 - 31. 12. 2012	108
Tabulka 175: Opatření III.1.1 Diverzifikace činností nezemědělské povahy (kód 311) – přehled plnění indikátorů v roce 2012 a kumulativně.....	115
Tabulka 176: Opatření III.1.1 Diverzifikace činností nezemědělské povahy (kód 311) - přehled čerpání finančních prostředků k 31. 12. 2011	115
Tabulka 177: Opatření III.1.1 Diverzifikace činností nezemědělské povahy (kód 311) - přehled administrace v roce 2012 pro Žádosti o dotaci zaregistrované v roce 2012	116
Tabulka 178: Opatření III.1.1 Diverzifikace činností nezemědělské povahy (kód 311) - přehled administrace v roce 2012 pro Žádosti o dotaci zaregistrované v roce 2011	116
Tabulka 179: Opatření III.1.1 Diverzifikace činností nezemědělské povahy (kód 311) - přehled administrace v roce 2012 pro Žádosti o dotaci zaregistrované v roce 2009 - 2010.....	116
Tabulka 180: Opatření III.1.1 Diverzifikace činností nezemědělské povahy (kód 311) - přehled proplacených žádostí v roce 2012 celkem	116
Tabulka 181: Opatření III.1.1 Diverzifikace činností nezemědělské povahy (kód 311) - souhrn administrace (kumulativně od 1. 1. 2007 - 31. 12. 2012)	117
Tabulka 182: Opatření III.1.2 Podpora zakládání podniků a jejich rozvoje (kód 312) - přehled plnění indikátorů v roce 2012 a kumulativně.....	119
Tabulka 183: Opatření III.1.2 Podpora zakládání podniků a jejich rozvoje (kód 312) - přehled čerpání finančních prostředků k 31. 12. 2012.....	119
Tabulka 184: Opatření III.1.2 Podpora zakládání podniků a jejich rozvoje (kód 312) - přehled administrace v roce 2012 pro Žádosti o dotaci zaregistrované v roce 2012.....	120
Tabulka 185: Opatření III.1.2 Podpora zakládání podniků a jejich rozvoje (kód 312) - přehled administrace v roce 2012 pro Žádosti o dotaci zaregistrované v roce 2011	120
Tabulka 186: Opatření III.1.2 Podpora zakládání podniků a jejich rozvoje (kód 312) - přehled administrace v roce 2011 pro Žádosti o dotaci zaregistrované v roce 2009-2010.....	120
Tabulka 187: Opatření III.1.2 Podpora zakládání podniků a jejich rozvoje (kód 312) - přehled proplacených žádostí v roce 2012 celkem	120

Tabulka 188: Opatření III.1.2 Podpora zakládání podniků a jejich rozvoje (kód 312) - souhrn administrace (kumulativně od 1. 1. 2007 - 31. 12. 2012)	121
Tabulka 189: Opatření III.1.3 Podpora cestovního ruchu (kód 313) - přehled plnění indikátorů v roce 2012 a kumulativně	123
Tabulka 190: Opatření III.1.3 Podpora cestovního ruchu (kód 313) - přehled čerpání finančních prostředků k 31. 12. 2012.....	123
Tabulka 191: Opatření III.1.3 Podpora cestovního ruchu (kód 313) - přehled administrace v roce 2011 pro Žádosti o dotaci zaregistrované v roce 2012	123
Tabulka 192: Opatření III.1.3 Podpora cestovního ruchu (kód 313) - přehled administrace v roce 2012 pro Žádosti o dotaci zaregistrované v roce 2011	124
Tabulka 193: Opatření III.1.3 Podpora cestovního ruchu (kód 313) - přehled administrace v roce 2012 pro Žádosti o dotaci zaregistrované v roce 2007-2010	124
Tabulka 194: Opatření III.1.3 Podpora cestovního ruchu (kód 313) - přehled proplacených žádostí v roce 2012 celkem.....	124
Tabulka 195: Opatření III.1.3 Podpora cestovního ruchu (kód 313) - souhrn administrace (kumulativně od 1. 1. 2007 - 31. 12. 2012).....	125
Tabulka 196: Podopatření III.2.1.1 Obnova a rozvoj vesnic (kód 322) - přehled plnění indikátorů v roce 2012 a kumulativně	127
Tabulka 197: Podopatření III.2.1.1 Obnova a rozvoj vesnic (kód 322) - přehled čerpání finančních prostředků k 31. 12. 2012.....	127
Tabulka 198: Podopatření III.2.1.1 Obnova a rozvoj vesnic (kód 322) - přehled administrace v roce 2012 pro Žádosti o dotaci zaregistrované v roce 2012	128
Tabulka 199: Podopatření III.2.1.1 Obnova a rozvoj vesnic (kód 322) - přehled administrace v roce 2012 pro Žádosti o dotaci zaregistrované v roce 2011	128
Tabulka 200: Podopatření III.2.1.1 Obnova a rozvoj vesnic (kód 322) - přehled administrace v roce 2012 pro Žádosti o dotaci zaregistrované v roce 2009	128
Tabulka 201: Podopatření III.2.1.1 Obnova a rozvoj vesnic (kód 322) - přehled administrace v roce 2012 pro Žádosti o dotaci zaregistrované v roce 2008	128
Tabulka 202: Podopatření III.2.1.1 Obnova a rozvoj vesnic (kód 322) - přehled proplacených žádostí v roce 2012 celkem.....	129
Tabulka 203: Podopatření III.2.1.1 Obnova a rozvoj vesnic (kód 322) - souhrn administrace (kumulativně od 1. 1. 2007 - 31. 12. 2012).....	129
Tabulka 204: Podopatření III.2.1.2 Občanské vybavení a služby (kód 321) - přehled plnění indikátorů v roce 2012 a kumulativně.....	131
Tabulka 205: Podopatření III.2.1.2 Občanské vybavení a služby (kód 321) - přehled čerpání finančních prostředků k 31. 12. 2012.....	131
Tabulka 206: Podopatření III.2.1.2 Občanské vybavení a služby (kód 321) - přehled administrace v roce 2012 pro Žádosti o dotaci zaregistrované v roce 2012	131
Tabulka 207: Podopatření III.2.1.2 Občanské vybavení a služby (kód 321) - přehled administrace v roce 2012 pro Žádosti o dotaci zaregistrované v roce 2011	132
Tabulka 208: Podopatření III.2.1.2 Občanské vybavení a služby (kód 321) - přehled administrace v roce 2012 pro Žádosti o dotaci zaregistrované v roce 2009	132
Tabulka 209: Podopatření III.2.1.2 Občanské vybavení a služby (kód 321) - přehled administrace v roce 2012 pro Žádosti o dotaci zaregistrované v roce 2008	132
Tabulka 210: Podopatření III.2.1.2 Občanské vybavení a služby (kód 321) - přehled proplacených žádostí v roce 2012 celkem	132
Tabulka 211: Podopatření III.2.1.2 Občanské vybavení a služby (kód 321) - souhrn administrace (kumulativně od 1. 1. 2007 - 31. 12. 2012).....	133

Tabulka 212: Opatření III.2.2 Ochrana a rozvoj kulturního dědictví venkova (kód 323) - přehled plnění indikátorů v roce 2012 a kumulativně.....	135
Tabulka 213: Opatření III.2.2 Ochrana a rozvoj kulturního dědictví venkova (kód 323) - přehled čerpání finančních prostředků k 31. 12. 2012.....	135
Tabulka 214: Opatření III.2.2 Ochrana a rozvoj kulturního dědictví venkova (kód 323) - přehled administrace v roce 2012 pro Žádosti o dotaci zaregistrované v roce 2012.....	136
Tabulka 215: Opatření III.2.2 Ochrana a rozvoj kulturního dědictví venkova (kód 323) - přehled administrace v roce 2012 pro Žádosti o dotaci zaregistrované v roce 2011.....	136
Tabulka 216: Opatření III.2.2 Ochrana a rozvoj kulturního dědictví venkova (kód 323) - přehled administrace v roce 2012 pro Žádosti o dotaci zaregistrované v roce 2009.....	136
Tabulka 217: Opatření III.2.2 Ochrana a rozvoj kulturního dědictví venkova (kód 323) - přehled proplacených žádostí v roce 2012 celkem.....	136
Tabulka 218: Opatření III.2.2 Ochrana a rozvoj kulturního dědictví venkova (kód 323) - souhrn administrace (kumulativně od 1. 1. 2007 - 31. 12. 2012).....	137
Tabulka 219: Opatření III.3.1 Vzdělávání a informace (kód 331) - přehled plnění indikátorů v roce 2012 a kumulativně.....	139
Tabulka 220: Opatření III.3.1 Vzdělávání a informace (kód 331) - přehled čerpání finančních prostředků k 31. 12. 2012.....	139
Tabulka 221: Opatření III.3.1 Vzdělávání a informace (kód 331) - přehled administrace v roce 2012 pro Žádosti o dotaci zaregistrované v roce 2009.....	139
Tabulka 222: Opatření III.3.1 Vzdělávání a informace (kód 331) - souhrn administrace (kumulativně od 1. 1. 2007 - 31. 12. 2012).....	140
Tabulka 223: Opatření osy IV LEADER - přehled plnění indikátorů v roce 2012 a kumulativně.....	145
Tabulka 224: Opatření osy IV LEADER - přehled čerpání finančních prostředků k 31. 12. 2011.....	145
Tabulka 225: Rozdělení žádostí o podporu SPL v jednotlivých regionech.....	146
Tabulka 226: Opatření IV.1.2 Realizace místní rozvojové strategie (kód 411, 412 a 413) - přehled administrace v roce 2012 pro Žádosti o dotaci zaregistrované v roce 2012.....	147
Tabulka 227: Opatření IV.1.2 Realizace místní rozvojové strategie (kód 411, 412 a 413) - přehled administrace v roce 2012 pro Žádosti o dotaci zaregistrované v roce 2011.....	147
Tabulka 228: Opatření IV.1.2 Realizace místní rozvojové strategie (kód 411, 412 a 413) - přehled administrace v roce 2012 pro Žádosti o dotaci zaregistrované v roce 2009 a 2008.....	148
Tabulka 229: Opatření IV.1.2 Realizace místní rozvojové strategie (kód 411, 412 a 413) - souhrn administrace (kumulativně od 1. 1. 2007 - 31. 12. 2012).....	148
Tabulka 230: Opatření IV.2.1 Realizace projektů spolupráce (kód 421) - přehled administrace v roce 2012 pro Žádosti o dotaci zaregistrované v roce 2012.....	149
Tabulka 231: Opatření IV.2.1 Realizace projektů spolupráce (kód 421) - přehled administrace v roce 2012 pro Žádosti o dotaci zaregistrované v roce 2011.....	149
Tabulka 232: Opatření IV.2.1 Realizace projektů spolupráce (kód 421) - přehled administrace v roce 2012 pro Žádosti o dotaci zaregistrované v roce 2008-2010.....	150
Tabulka 233: Opatření IV.2.1 Realizace projektů spolupráce (kód 421) - souhrn administrace (kumulativně od 1. 1. 2007 - 31. 12. 2012).....	150
Tabulka 234: Aktuální stav implementace projektů naplňujících nové výzvy Health Check – opatření I.1.1 Modernizace zemědělských podniků (kód 121).....	153
Tabulka 235: Aktuální stav implementace projektů naplňujících nové výzvy Health Check – opatření I.1.3 Přidávání hodnoty zemědělským a potravinářským podnikům (kód 123).....	154
Tabulka 236: Aktuální stav implementace projektů naplňujících nové výzvy Health Check – opatření I.1.4 Pozemkové úpravy (kód 125).....	154

Tabulka 237: Aktuální stav implementace projektů naplňujících nové výzvy Health Check – opatření III.1.1 Diverzifikace činností nezemědělské povahy (kód 311)	155
Tabulka 238: Aktuální stav implementace projektů naplňujících nové výzvy Health Check – opatření III.1.2 Podpora zakládání a rozvoje podniků (kód 312)	155
Tabulka 239: Aktuální stav plateb z EZFRV u projektů naplňujících nové výzvy Health Check	155
Tabulka 240: Finanční alokace Programu rozvoje venkova ČR na období 2007 - 2013	157
Tabulka 241: Souhrn finančního provádění PRV dle jednotlivých kódů opatření (celkové veřejné výdaje) – cíl konvergence	158
Tabulka 242: Souhrn finančního provádění PRV dle jednotlivých kódů opatření (celkové veřejné výdaje) – regiony konvergence a konkurenceschopnost celkem (mimo výdajů HC).....	160
Tabulka 243: Rozdělení MAS do skupin dle hodnocení	164
Tabulka 244: Číselné hodnoty indikátoru ptáků zemědělské krajiny vypočtené na základě dat z let 1982 – 2011, indexováno k výchozímu roku 2000.	168
Tabulka 245: Přehled jednání Monitorovacího výboru PRV v roce 2012.....	172
Tabulka 246: Přehled prováděcích předpisů pro nároková opatření osy II účinných v roce 2012	176
Tabulka 247: Přehled projektů technické pomoci zaregistrovaných v roce 2012 podle zaměření	183
Tabulka 248: Opatření V.1 „Technická pomoc“ (kumulativně od 1. 1. 2007 - 31. 12. 2012) ...	183
Tabulka 249: Přehled projektů Opatření V.2 Zřízení a provoz Celostátní sítě pro venkov zaregistrovaných v roce 2012 dle jednotlivých podopatření	185
Tabulka 250: Opatření V.2 Zřízení a provoz Celostátní sítě pro venkov (kumulativně od 1. 1. 2007 - 31. 12. 2012).....	185
Tabulka 251: Přehled vymáhaných a uhrazených finančních prostředků od 1. 1. 2012 do 31. 12. 2012.....	190

14 Seznam grafů a obrázků

Graf 1: Výpočet HPH za roky 2009 a 2011 v podopatření I.1.1.1 (mil. Kč).....	17
Graf 2: I.1.1 Modernizace zemědělských podniků - porovnání jednotlivých kol příjmů žádostí o dotaci - stav schválených žádostí/realizace projektů k 31. 12. 2012	19
Graf 3: I.1.1.2 Spolupráce na vývoji nových produktů, postupů a technologií (resp. inovací) v zemědělství (kód 124) - porovnání jednotlivých kol příjmů žádostí o dotaci - stav schválených žádostí/realizace projektů k 31. 12. 2012.....	22
Graf 4: Výpočet HPH za roky 2009 a 2011 v opatření I.1.2.1 (mil. Kč).....	26
Graf 5: I.1.2.1 Lesnická technika - porovnání jednotlivých kol příjmů žádostí o dotaci - stav schválených žádostí/realizace projektů k 31. 12. 2012.....	26
Graf 6: I.1.2.2 Technické vybavení provozoven - porovnání jednotlivých kol příjmů žádostí o dotaci - stav schválených žádostí/realizace projektů k 31. 12. 2012	30
Graf 7: Výpočet HPH za roky 2009 a 2011 v opatření I.1.2.3 (mil. Kč).....	33
Graf 8: I.1.2.3 Lesnická infrastruktura - porovnání jednotlivých kol příjmů žádostí o dotaci - stav schválených žádostí/realizace projektů k 31. 12. 2012	33
Graf 9: Výpočet HPH za zemědělské odvětví za roky 2009 a 2011 v podopatření I.1.3.1 (mil. Kč).....	37
Graf 10: Výpočet HPH za potravinářské odvětví za roky 2009 a 2011 v podopatření I.1.3.1 (mil. Kč).....	37
Graf 11: I.1.3.1 Přidávání hodnoty zemědělským a potravinářským produktům - porovnání jednotlivých kol příjmů žádostí o dotaci - stav schválených žádostí/realizace projektů k 31. 12. 2012.....	38
Graf 12: I.1.3.2 Spolupráce při vývoji nových produktů, postupů a technologií (resp. inovací) v potravinářství (kód 124) - porovnání jednotlivých kol příjmů žádostí o dotaci - stav schválených žádostí/realizace projektů k 31. 12. 2012.....	42
Graf 13: I.1.4 Pozemkové úpravy - porovnání jednotlivých kol příjmů žádostí o dotaci - stav schválených žádostí/realizace projektů k 31. 12. 2012.....	46
Graf 14: I.3.1 Další odborné vzdělávání a informační akce - porovnání jednotlivých kol příjmů žádostí o dotaci - stav schválených žádostí/realizace projektů k 31. 12. 2012	51
Graf 15: I.3.2 Zahájení činnosti mladých zemědělců - porovnání jednotlivých kol příjmů žádostí o dotaci - stav schválených žádostí/realizace projektů k 31. 12. 2012	55
Graf 16: I.3.4 Využívání poradenských služeb - porovnání jednotlivých kol příjmů žádostí o dotaci - stav schválených žádostí/realizace projektů k 31. 12. 2012	62
Graf 17: Poskytnuté dotace v rámci projektových opatření osy I – kumulativně za období 2007-2012 - regionální členění dle krajů	64
Obrázek 18: Poskytnuté dotace v rámci projektových opatření osy I – kumulativně za období 2007-2012 - regionální členění dle okresů.....	64
Graf 19: II.2.4.1 Obnova lesního potenciálu po kalamitách a zavádění preventivních opatření - porovnání jednotlivých kol příjmů žádostí o dotaci - stav schválených žádostí/realizace projektů k 31. 12. 2012.....	107
Graf 20: II.2.4.2 Neproduktivní investice v lesích - stav schválených žádostí/realizace projektů k 31. 12. 2012.....	109
Graf 21: II.2.4.2 Neproduktivní investice v lesích – Procentuální zastoupení projektů v kategoriích lesa (2008 – 2011).....	110
Graf 22: Poskytnuté dotace v rámci opatření osy II – kumulativně za období 2007-2012 - regionální členění dle krajů.....	112
Obrázek 23: Poskytnuté dotace v rámci plošných opatření osy II – kumulativně za období 2007-2012 - regionální členění dle okresů	112

Graf 24: III.1.1 Diverzifikace činností nezemědělské povahy - porovnání jednotlivých kol příjmů žádostí o dotaci - stav schválených žádostí/realizace projektů k 31. 12. 2012	118
Graf 25: III.1.2 Podpora zakládání podniků a jejich rozvoje - porovnání jednotlivých kol příjmů žádostí o dotaci - stav schválených žádostí/realizace projektů k 31. 12. 2012	122
Graf 26: III.1.3 Podpora cestovního ruchu - porovnání jednotlivých kol příjmů žádostí o dotaci - stav schválených žádostí/realizace projektů k 31. 12. 2012	126
Graf 27: III.2.1.1 Obnova a rozvoj vesnic - porovnání jednotlivých kol příjmů žádostí o dotaci - stav schválených žádostí/realizace projektů k 31. 12. 2012	130
Graf 28: III.2.1.2 Občanské vybavení a služby - porovnání jednotlivých kol příjmů žádostí o dotaci - stav schválených žádostí/realizace projektů k 31. 12. 2012	134
Graf 29: III.2.2 Ochrana a rozvoj kulturního dědictví venkova - porovnání jednotlivých kol příjmů žádostí o dotaci - stav schválených žádostí/realizace projektů k 31. 12. 2012	138
Graf 30: III.3.1 Vzdělávání a informace - porovnání jednotlivých kol příjmů žádostí o dotaci - stav schválených žádostí/realizace projektů k 31. 12. 2012 (v roce 2010 - 2012 neprobíhal příjem žádostí)	141
Graf 31: Poskytnuté dotace v rámci projektových opatření osy III – kumulativně za období 2007-2012 - regionální členění dle krajů	143
Obrázek 32: Poskytnuté dotace v rámci projektových opatření osy III – kumulativně za období 2007-2012 - regionální členění dle okresů	143
Obrázek 33: Regionální rozložení MAS	146
Graf 34: IV.2.1 Realizace projektů spolupráce - porovnání jednotlivých kol příjmů žádostí o dotaci - stav schválených žádostí/realizace projektů k 31. 12. 2012	151
Graf 35: Porovnání výsledků hodnocení MAS v letech 2010-2012	164

15 Seznam příloh

1. Monitorovací tabulky dle CMEF – tabulky výstupů
2. Monitorovací tabulky dle CMEF – tabulky výsledků
3. „Financial Implementation Report 2012“